



**KERAJAAN NEGERI TERENGGANU**

**PENYATA  
KEWANGAN  
NEGERI TERENGGANU**

**2020**

**DITERBITKAN DENGAN PERINTAH**

Dicetak oleh:



Syarikat Percetakan Yayasan Islam Terengganu Sdn. Bhd.  
Gong Badak, 21300 Kuala Nerus, Terengganu  
Tel: 09-666 8611 / 6652 / 8601  
Faks: 09-666 0611 / 0063  
Emel: [marketing.dept0615@gmail.com](mailto:marketing.dept0615@gmail.com)



# PENYATA KEWANGAN NEGERI TAHUN 2020 NEGERI TERENGGANU DARUL IMAN

## KANDUNGAN

BIL	PERIHAL	MUKASURAT
<b>1</b>	<b>SIJIL KETUA AUDIT NEGARA</b>	
<b>2</b>	<b>LAPORAN BENDAHARI NEGERI</b>	i - xiii
<b>3</b>	<b>PERNYATAAN PEGAWAI KEWANGAN NEGERI DAN BENDAHARI NEGERI</b>	1
<b>4</b>	<b>PENYATA KEWANGAN NEGERI</b>	
	Penyata Kedudukan Kewangan	2
	Penyata Penerimaan Dan Pembayaran Wang Tunai	3
	Penyata Prestasi Kewangan	5
	Penyata Akaun Memorandum	6
	Nota Kepada Penyata Kewangan	7
<b>5</b>	<b>LAMPIRAN KEPADA NOTA</b>	
	<b>LAMPIRAN</b>	
	1 Penyata Perbelanjaan Mengurus	21
	2 Penyata Perbelanjaan Pembangunan	82
	3 Penyata Akaun Memorandum Pinjaman Boleh Dituntut	120
	4 Penyata Memorandum Pelaburan	124
	5 Penyata Akaun Memorandum Hutang Awam	125





# **SIJIL KETUA AUDIT NEGARA**





**SIJIL KETUA AUDIT NEGARA  
MENGENAI PENYATA KEWANGAN  
KERAJAAN NEGERI TERENGGANU  
BAGI TAHUN BERAKHIR 31 DISEMBER 2020**

**Sijil Mengenai Pengauditan Penyata Kewangan**

**Pendapat**

Saya telah mengaudit Penyata Kewangan Kerajaan Negeri Terengganu. Penyata kewangan tersebut merangkumi Penyata Kedudukan Kewangan pada 31 Disember 2020 Kerajaan Negeri Terengganu, Penyata Penerimaan dan Pembayaran Wang Tunai, Penyata Prestasi Kewangan serta Penyata Akaun Memorandum bagi tahun berakhir pada tarikh tersebut dan nota kepada penyata kewangan termasuklah ringkasan polisi perakaunan yang signifikan seperti yang dinyatakan pada muka surat 2 hingga 20.

Pada pendapat saya, penyata kewangan ini memberikan gambaran yang benar dan saksama mengenai kedudukan kewangan Kerajaan Negeri Terengganu pada 31 Disember 2020 dan prestasi kewangan serta aliran tunai bagi tahun berakhir pada tarikh tersebut selaras dengan Akta Tatacara Kewangan 1957, Piawaian Perakaunan Kerajaan Malaysia dan *International Public Sector Accounting Standard (Financial Reporting under the Cash Basis of Accounting)*.

**Asas Kepada Pendapat**

Pengauditan telah dilaksanakan berdasarkan Akta Audit 1957 dan *International Standards of Supreme Audit Institutions*. Tanggungjawab saya diuraikan selanjutnya di perenggan Tanggungjawab Juruaudit Terhadap Pengauditan Penyata Kewangan dalam sijil ini. Saya percaya bahawa bukti audit yang diperoleh adalah mencukupi dan bersesuaian untuk dijadikan asas kepada pendapat saya.

## **Kebebasan dan Tanggungjawab Etika Lain**

Saya adalah bebas daripada Kerajaan Negeri Terengganu dan telah memenuhi tanggungjawab etika lain berdasarkan *International Standards of Supreme Audit Institutions*.

## **Maklumat Lain Selain Daripada Penyata Kewangan dan Sijil Juruaudit Mengenainya**

Pegawai Kewangan Negeri Kerajaan Negeri Terengganu bertanggungjawab terhadap maklumat lain dalam Laporan Tahunan. Pendapat saya terhadap Penyata Kewangan Kerajaan Negeri Terengganu tidak meliputi maklumat lain selain daripada Penyata Kewangan dan Sijil Juruaudit mengenainya dan saya tidak menyatakan sebarang bentuk kesimpulan jaminan mengenainya.

## **Tanggungjawab Pegawai Kewangan Negeri Terhadap Penyata Kewangan**

Pegawai Kewangan Negeri bertanggungjawab terhadap penyediaan Penyata Kewangan Kerajaan Negeri Terengganu yang memberi gambaran benar dan saksama selaras dengan Akta Tatacara Kewangan 1957, Piawaian Perakaunan Kerajaan Malaysia dan *International Public Sector Accounting Standard (Financial Reporting under the Cash Basis of Accounting)*. Pegawai Kewangan Negeri juga bertanggungjawab terhadap penetapan kawalan dalaman yang perlu bagi membolehkan penyediaan Penyata Kewangan Kerajaan Negeri Terengganu yang bebas daripada salah nyata yang ketara, sama ada disebabkan fraud atau kesilapan.

Semasa penyediaan Penyata Kewangan Kerajaan Negeri Terengganu, Pegawai Kewangan Negeri bertanggungjawab untuk menilai keupayaan Kerajaan Negeri Terengganu untuk beroperasi sebagai satu usaha berterusan, mendedahkannya jika berkaitan serta menggunakannya sebagai asas perakaunan.

## **Tanggungjawab Juruaudit Terhadap Pengauditan Penyata Kewangan**

Objektif saya adalah untuk memperoleh keyakinan yang munasabah sama ada Penyata Kewangan Kerajaan Negeri Terengganu secara keseluruhannya adalah bebas daripada salah nyata yang ketara, sama ada disebabkan fraud atau kesilapan, dan mengeluarkan Sijil Juruaudit yang merangkumi pendapat saya. Jaminan yang munasabah adalah satu tahap jaminan yang tinggi, tetapi bukan satu jaminan bahawa audit yang dijalankan mengikut *International Standards of Supreme Audit Institutions* akan sentiasa mengesan salah nyata yang ketara apabila ia wujud. Salah nyata boleh wujud daripada fraud atau kesilapan dan dianggap ketara sama ada secara individu atau agregat sekiranya boleh dijangkakan dengan munasabah untuk mempengaruhi keputusan ekonomi yang dibuat oleh pengguna berdasarkan penyata kewangan ini.



Sebagai sebahagian daripada pengauditan mengikut *International Standards of Supreme Audit Institutions*, saya menggunakan pertimbangan profesional dan mengekalkan keraguan profesional sepanjang pengauditan. Saya juga:

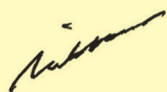
- a. Mengetahui pasti dan menilai risiko salah nyata ketara dalam Penyata Kewangan Kerajaan Negeri Terengganu, sama ada disebabkan fraud atau kesilapan, merangka dan melaksanakan prosedur audit yang responsif terhadap risiko berkenaan serta mendapatkan bukti audit yang mencukupi dan bersesuaian untuk memberikan asas kepada pendapat saya. Risiko untuk tidak mengesan salah nyata ketara akibat daripada fraud adalah lebih tinggi daripada kesilapan kerana fraud mungkin melibatkan pakatan, pemalsuan, ketinggalan yang disengajakan, representasi yang salah, atau mengatasi kawalan dalaman.
- b. Memahami kawalan dalaman yang relevan untuk merangka prosedur audit yang bersesuaian tetapi bukan untuk menyatakan pendapat mengenai keberkesanan kawalan dalaman Kerajaan Negeri Terengganu.
- c. Menilai kesesuaian dasar perakaunan yang diguna pakai dan kemunasabahan anggaran perakaunan dan pendedahan yang berkaitan oleh Pegawai Kewangan Negeri.
- d. Membuat kesimpulan terhadap kesesuaian penggunaan asas perakaunan untuk usaha berterusan oleh Pegawai Kewangan Negeri dan berdasarkan bukti audit yang diperoleh, sama ada wujudnya ketidakpastian ketara yang berkaitan dengan peristiwa atau keadaan yang mungkin menimbulkan keraguan yang signifikan terhadap keupayaan Kerajaan Negeri Terengganu sebagai satu usaha berterusan. Jika saya membuat kesimpulan bahawa ketidakpastian ketara wujud, saya perlu melaporkan dalam Sijil Juruaudit terhadap pendedahan yang berkaitan dalam Penyata Kewangan Kerajaan Negeri Terengganu atau, jika pendedahan tersebut tidak mencukupi, pendapat saya akan diubah. Kesimpulan saya dibuat berdasarkan bukti audit yang diperoleh sehingga tarikh Sijil Juruaudit.
- e. Menilai persembahan secara keseluruhan, struktur dan kandungan Penyata Kewangan Kerajaan Negeri Terengganu termasuk pendedahannya, dan sama ada Penyata Kewangan Kerajaan Negeri Terengganu telah melaporkan asas-asas urus niaga dan peristiwa-peristiwa yang memberikan gambaran saksama.

## Hal-hal Lain

Kerajaan Negeri Terengganu hendaklah memastikan pengurusan terimaan dan bayaran dilaksanakan dengan lebih teratur terutama bagi perkara berikut:

- a. Penyata penyesuaian bank perlu disediakan secara berkala, disemak dan mengambil tindakan terhadap *unreconcile item* dengan segera. Pelarasan perlu dibuat dengan sewajarnya supaya baki Wang Tunai yang dilaporkan dalam penyata kewangan adalah tepat.
- b. Menambah baik kawalan dalaman pengurusan pembayaran yang menjadi punca utama peningkatan bayaran di bawah Arahan Perbendaharaan 58(a) setiap tahun. Bil tuntutan hendaklah dikemukakan dengan segera selepas sesuatu perolehan dibuat dan dibayar dalam tempoh 14 hari dari tarikh ianya diterima dengan lengkap dan sempurna selaras dengan Arahan Perbendaharaan 103(a).

Sijil ini disediakan selaras dengan Perkara 106(1) Perlembagaan Persekutuan 1957 dan bukan untuk tujuan lain. Saya tidak bertanggungjawab terhadap pihak lain bagi kandungan sijil ini.

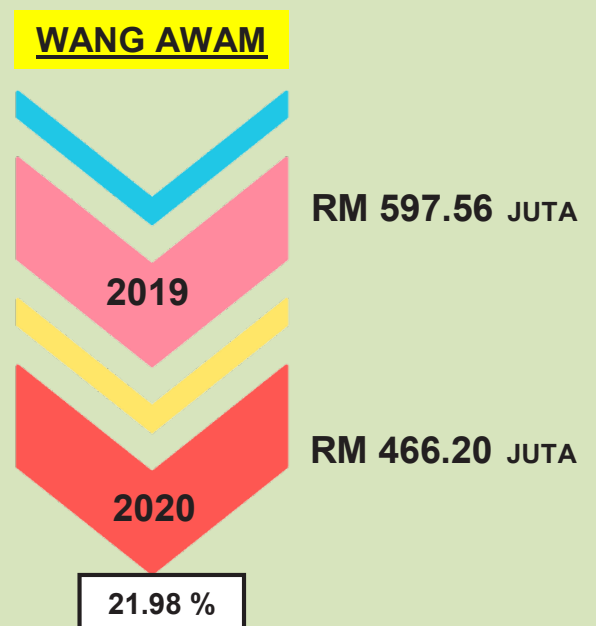




**(DATUK NIK AZMAN NIK ABDUL MAJID)**  
KETUA AUDIT NEGARA  
MALAYSIA

PUTRAJAYA  
13 OGOS 2021



# SOROTAN







# LAPORAN BENDAHARI NEGERI



# LAPORAN BENDAHARI NEGERI

## 1. PENDAHULUAN

Laporan ini bertujuan menerangkan secara ringkas kedudukan kewangan Kerajaan Negeri Terengganu bagi tahun kewangan yang berakhir pada 31 Disember 2020.

Penyata Kewangan Kerajaan Negeri Terengganu telah disediakan mengikut kehendak Seksyen 16(1) Akta Tatacara Kewangan, 1957 (Disemak 1972) dan ianya mengandungi Penyata Kedudukan Kewangan, Penyata Penerimaan Dan Pembayaran, Penyata Prestasi Kewangan, Penyata Akaun Memorandum dan Nota Kepada Penyata Kewangan

## 2. PRESTASI BELANJAWAN

Jumlah kutipan hasil tahun 2020 adalah sebanyak RM1,633.46 juta iaitu kurang 1.95 % daripada jumlah anggaran RM1,666.00 juta. Berdasarkan belanjawan, Kerajaan Negeri telah memperuntukkan RM1,842.67 juta untuk Belanja Mengurus, RM699.29 juta untuk Perbelanjaan Pembangunan dan RM1.63 juta untuk Perbelanjaan Bekalan Air. Jumlah peruntukan tambahan yang diluluskan oleh Dewan Undangan Negeri pada tahun 2020 adalah sebanyak RM10.67 juta iaitu jumlah hutang Kerajaan Persekutuan yang dikontra dan dibuat pemotongan secara terus daripada Royalti Petroleum (pemberian Dana Khas Kerajaan Persekutuan).

Jadual 1 menunjukkan perbandingan di antara belanjawan dengan prestasi sebenar kutipan hasil dan perbelanjaan bagi tahun 2020.

**Jadual 1: Belanjawan & Prestasi Sebenar Kutipan Hasil dan Perbelanjaan  
Tahun 2019 dan 2020**

BUTIRAN	2020			2019		
	Anggaran (RM juta)	Sebenar (RM juta)	%	Anggaran (RM juta)	Sebenar (RM juta)	%
Hasil	1,666.00	1,633.46	98.05	2,015.00	2,560.96	127.09
Perbelanjaan Mengurus	1,842.67	1,687.47	91.58	2,015.00	2,300.99	114.19
Perbelanjaan Pembangunan	699.29	605.79	86.63	599.39	489.92	81.74
Perbelanjaan Bekalan Air	1.63	0.81	49.69	1.80	0.87	48.33



### 3. PRESTASI KEWANGAN

Kedudukan kewangan Kerajaan Negeri bagi tahun 2020 berakhir dengan defisit RM54.01 juta bagi Akaun Hasil Disatukan. Ini kerana jumlah perbelanjaan mengurus RM1,687.47 juta melebihi kutipan hasil yang berjumlah RM1,633.46 juta.

Kumpulan Wang Pembangunan Negeri mencatat defisit RM84.81 juta berbanding lebihan berjumlah RM245.68 juta pada tahun 2019 dan Kumpulan Wang Bekalan Air mencatat pengurangan defisit RM0.81 juta berbanding defisit RM0.87 juta pada tahun 2019.

Lain-Lain Akaun Amanah terdiri daripada Akaun Amanah Kerajaan, Akaun Amanah Awam dan Akaun Deposit mencatat lebihan RM8.26 juta. Prestasi Kewangan Kerajaan Negeri Terengganu bagi tahun 2020 adalah sebagaimana Jadual 2.

**Jadual 2 : Ringkasan Prestasi Kewangan Kerajaan Negeri Terengganu  
Bagi Tahun 2020 dan 2019**

BUTIRAN	TAHUN 2020 RM (Juta)	TAHUN 2019 RM (Juta)
<b>AKAUN HASIL DISATUKAN</b>		
Hasil	1,633.46	2,560.96
Perbelanjaan Mengurus	1,687.47	2,300.99
Lebihan/ (Kurangan) Akaun Hasil Disatukan	(54.01)	259.97
<b>AKAUN AMANAH DISATUKAN</b>		
<b>AKAUN KUMPULAN WANG PEMBANGUNAN</b>		
Terimaan	520.99	735.60
Perbelanjaan Pembangunan	605.80	489.92
Lebihan/ (Kurangan) Akaun Pembangunan	(84.81)	245.68
<b>AKAUN KUMPULAN WANG BEKALAN AIR</b>		
Terimaan	0.00	0.00
Perbelanjaan Bekalan Air	0.81	0.87
Lebihan/ (Kurangan) Akaun Bekalan Air	(0.81)	(0.87)
<b>LAIN-LAIN AKAUN AMANAH</b>		
Terimaan	9,001.68	9,707.49
Perbelanjaan	8,993.42	9,769.39
Lebihan/ (Kurangan) Lain-Lain Akaun Amanah	8.26	(61.90)
<b>AKAUN PINJAMAN DISATUKAN</b>		
Terimaan	0.00	0.00
Perbelanjaan	0.00	0.00
Lebihan/ (Kurangan) Lain-Lain Akaun Pinjaman	0.00	0.00



#### 4. PENYATA KEDUDUKAN KEWANGAN

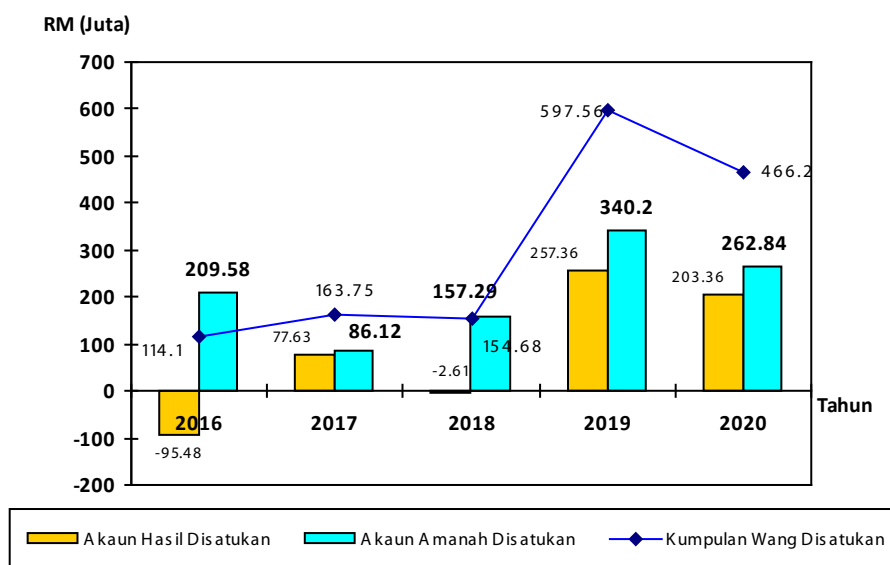
Penyata Kedudukan Kewangan Kerajaan menunjukkan jumlah Wang Tunai dan Pelaburan yang dipegang bagi ketiga-tiga akaun Kumpulan Wang Disatukan iaitu Akaun Hasil Disatukan, Akaun Pinjaman Disatukan dan Akaun Amanah Disatukan.

Jumlah Aset yang ditunjukkan di dalam Penyata Kedudukan Kewangan yang berakhir pada 31 Disember 2020 adalah berjumlah RM466.20 terdiri daripada wang tunai sebanyak RM166.20 juta dan pelaburan Kerajaan Negeri sebanyak RM300.00 juta.

Penyata Kedudukan Kewangan Kerajaan Negeri 2020 menunjukkan pengurangan sebanyak RM131.26 juta berbanding tahun 2019 berjumlah RM597.56 juta. Ini adalah disebabkan oleh penurunan Wang Tunai sebanyak RM21.36 juta dan penurunan jumlah Pelaburan sebanyak RM110.00 juta.

Carta 1 menunjukkan kedudukan Kumpulan Wang Disatukan Kerajaan Negeri Bagi Tempoh 5 Tahun iaitu dari tahun 2016 hingga 2020

**Carta 1 : Kedudukan Kumpulan Wang Disatukan Bagi Tahun 2016 Hingga 2020**



## WANG AWAM

### Wang Tunai

Wang Tunai adalah aset Kerajaan Negeri yang terdiri daripada Wang Tunai Dalam Tangan, Wang Tunai Dalam Bank dan Wang Tunai Dalam Perjalanan. Wang Tunai Dalam Bank terdiri daripada Akaun Semasa dan Akaun Simpanan Tetap di Institusi Kewangan yang diluluskan bagi tempoh tiga (3) bulan dan ke bawah. Wang Tunai Dalam Perjalanan adalah wang tunai yang belum dibankkan dan wang tunai dalam bank yang telah dikenalpasti yang belum diambil kira dalam Buku Tunai pejabat perakaunan pada akhir tahun kewangan, manakala Wang Tunai Dalam Tangan adalah merupakan baki Panjar Wang Runcit (PWR).

Bagi memastikan semua perbelanjaan Kerajaan Negeri dapat dibiayai dengan kedudukan Wang Tunai yang kukuh, adalah penting untuk menguruskan Wang Tunai dengan mantap dan efisien. Lebihan Wang Tunai dilaburkan dalam Simpanan Tetap tiga (3) bulan dan ke bawah bagi memastikan kecairan yang mencukupi untuk menampung perbelanjaan harian.

Pada tahun 2020, Wang Tunai Kerajaan Negeri telah menurun sebanyak RM21.36 juta (11.39 %) kepada RM166.20 juta berbanding RM187.56 juta pada tahun 2019.

Perbandingan kedudukan baki Wang Tunai Kerajaan Negeri bagi tahun 2019 dan 2020 adalah seperti di Jadual 3.

**Jadual 3 : Wang Tunai Kerajaan Negeri Bagi Tahun 2019 dan 2020**

PERIHAL	2020 (RM juta)	2019 (RM juta)
Wang Tunai Dalam Tangan	0.11	0.11
Wang Tunai Dalam Bank	166.09	187.21
Wang Tunai Dalam Perjalanan	0.00	0.24
<b>Jumlah Wang Tunai</b>	<b>166.20</b>	<b>187.56</b>

Wang Tunai Dalam Bank terdiri daripada Akaun Semasa berjumlah RM116.09 juta dan Akaun Simpanan Tetap bagi tempoh tiga (3) bulan dan ke bawah berjumlah RM50.00 juta.

### Pelaburan

Pelaburan Kerajaan Negeri terdiri daripada Pelaburan Am dalam bentuk Simpanan Tetap melebihi tempoh tiga (3) hingga dua belas (12) bulan di institusi kewangan tempatan. Dalam tahun 2020, jumlah pelaburan Kerajaan Negeri adalah sebanyak RM300.00 juta berkurangan sebanyak RM110.00 juta (26.83 %) berbanding tahun 2019 yang berjumlah RM410.00 juta.

## KUMPULAN WANG DISATUKAN

Kumpulan Wang Disatukan terdiri daripada Akaun Hasil Disatukan, Akaun Amanah Disatukan dan Akaun Pinjaman Disatukan. Baki Kumpulan Wang Disatukan pada 31 Disember 2020 adalah sebanyak RM466.20 juta. Ia terdiri daripada Akaun Hasil Disatukan RM203.36 juta, Akaun Amanah Disatukan RM262.84 juta dan tiada sebarang baki bagi Akaun Pinjaman Disatukan. Baki Kumpulan Wang Disatukan ini telah menurun sebanyak RM131.36 juta (21.98 %) berbanding RM597.56 juta pada tahun 2019.

## AKAUN HASIL DISATUKAN

Akaun Hasil Disatukan merupakan penyata yang menunjukkan jumlah hasil dan perbelanjaan mengurus Kerajaan Negeri bagi satu tahun kewangan.

Pada tahun 2020, jumlah Akaun Hasil Disatukan berakhir dengan defisit berjumlah RM54.00 juta menyebabkan baki terkumpul akaun ini menurun kepada RM203.36 juta berbanding RM257.36 juta tahun 2019.

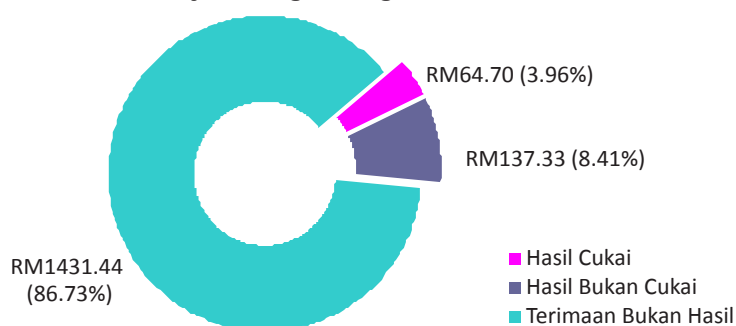
### Hasil

Hasil Kerajaan Negeri dibahagikan kepada tiga kategori utama iaitu Hasil Cukai, Hasil Bukan Cukai dan Terimaan Bukan Hasil.

Pada tahun 2020, jumlah hasil yang diterima oleh Kerajaan Negeri adalah RM1,633.46 juta iaitu 98.05 % daripada anggaran. Jumlah hasil ini menurun RM927.50 juta (36.22 %) berbanding kutipan tahun sebelum berjumlah RM2,560.96 juta. Pengurangan hasil ini disebabkan oleh Terimaan Bukan Hasil, Hasil Bukan Cukai dan Hasil Cukai yang lebih rendah berbanding tahun 2019.

Carta 2 menunjukkan pecahan Hasil Kerajaan Negeri bagi tahun 2019.

**Carta 2 : Hasil Kerajaan Negeri Bagi Tahun 2019**



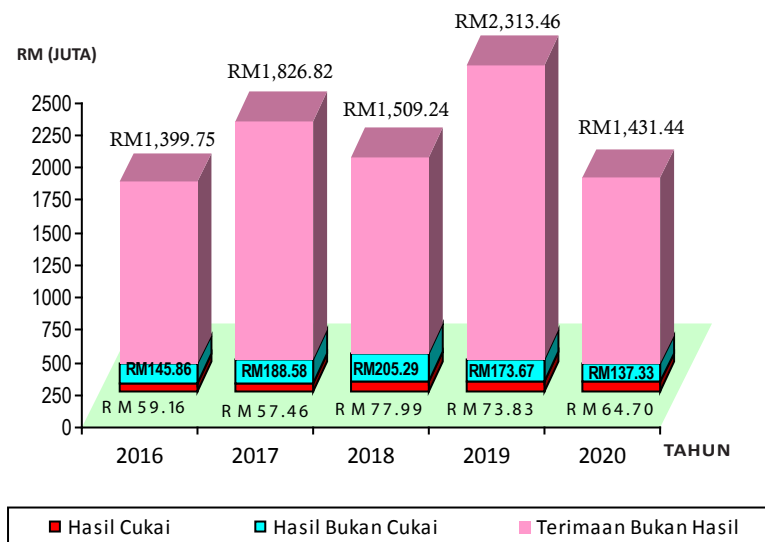
**Terimaan Bukan Hasil** yang merupakan komponen hasil utama kerajaan menyumbang 87.63 % daripada keseluruhan hasil tahun 2020 berjumlah RM1,431.44 juta telah menurun sebanyak RM882.02 juta (38.13 %) berbanding RM2,313.46 juta pada tahun 2019.

Terimaan Bukan Hasil adalah terdiri daripada Pulangan Balik Perbelanjaan berjumlah RM44.60 juta dan Terimaan Daripada Agensi Kerajaan berjumlah RM1,386.84 juta. Pengurangan kutipan hasil dalam Terimaan Bukan Hasil adalah kerana Terimaan Daripada Agensi Kerajaan Yang Lain berjumlah RM6.97 juta tahun 2020 berkurang sebanyak RM218.03 juta (96.90 %) berbanding RM225.00 juta tahun 2019. Terdapat juga pengurangan hasil Royalti Petroleum (Dana Khas Kerajaan Persekutuan) sebanyak RM674.55 juta (39.61 %) berjumlah RM1,028.29 juta pada tahun 2020 berbanding RM1,702.84 juta tahun 2019.

**Hasil Bukan Cukai dan Hasil Cukai** masing-masing menyumbang RM137.33 juta dan RM64.70 juta juga telah menurun sebanyak RM36.34 juta dan RM9.13 juta berbanding RM173.67 juta dan RM73.83 juta pada tahun 2019.

Prestasi Hasil Kerajaan Negeri bagi tahun 2016 hingga 2020 adalah seperti carta 3 di bawah.

**Carta 3 : Kutipan Hasil Kerajaan Negeri Mengikut Jenis Hasil Bagi Tempoh 5 Tahun**



## Perbelanjaan Mengurus

Perbelanjaan Mengurus terdiri daripada Perbelanjaan Tanggungan dan Perbelanjaan Bekalan. Pada tahun 2020 Perbelanjaan Mengurus berjumlah RM1,687.47 juta (termasuk pindahan RM500.00 juta kepada Kumpulan Wang Pembangunan) menurun sebanyak RM613.52 juta (26.66 %) berbanding RM2,300.99 juta tahun 2019.

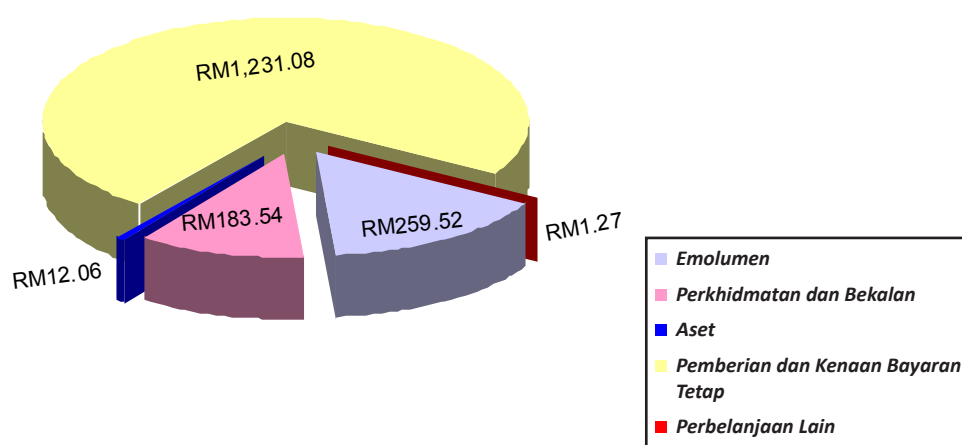
Perbelanjaan Tanggungan berjumlah RM89.66 juta menurun sebanyak RM413.82 juta (82.19 %) daripada perbelanjaan tahun 2019 yang berjumlah RM503.48 juta. Penurunan ini disebabkan oleh pengurangan dalam pembayaran Hutang Awam dan juga Bayaran Perintah Mahkamah yang menurun sebanyak RM19.37 juta (75.16 %) daripada RM 25.77 juta tahun 2019 kepada RM6.40 juta tahun 2020.

Perbelanjaan Bekalan berjumlah RM1,597.81 juta juga menurun sebanyak RM199.70 juta (11.11 %) daripada RM1,797.51 juta tahun 2019. Perbelanjaan Bekalan ini adalah termasuk pindahan kepada Kumpulan Wang Pembangunan sebanyak RM500.00 juta yang mana ianya berkurang sebanyak RM218.68 juta berbanding RM718.68 juta tahun 2020.

Dari sudut penjenisan Perbelanjaan Mengurus, RM259.52 juta (15.38 %) adalah untuk Emolumen, RM183.54 juta (10.88 %) untuk perbelanjaan Perkhidmatan dan Bekalan, RM12.06 juta (0.71 %) untuk Aset, RM1,231.08 juta (72.95 %) untuk Pemberian dan Kenaan Bayaran Tetap (termasuk pindahan kepada Kumpulan Wang Pembangunan berjumlah RM500.00 juta) dan RM1.27 juta (0.08 %) untuk Perbelanjaan Lain.

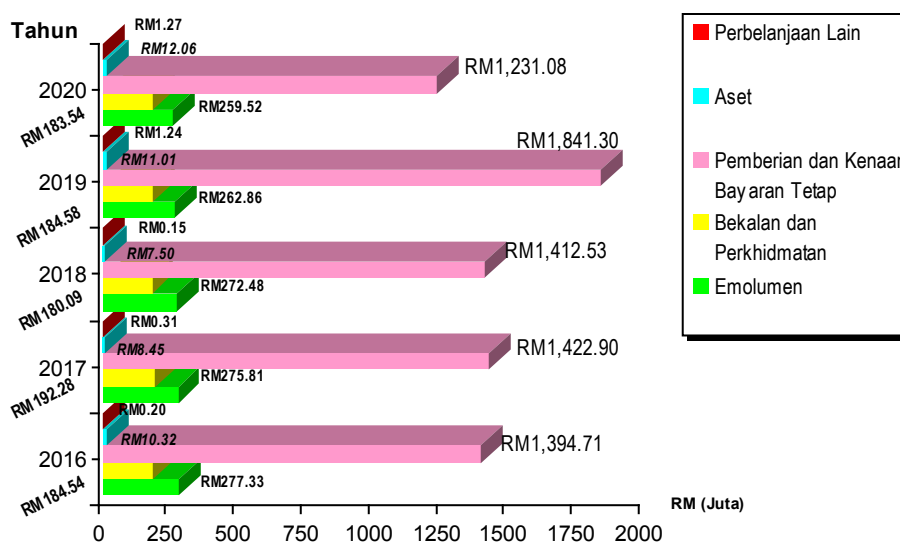
Pecahan perbelanjaan mengurus Kerajaan Negeri mengikut jenis belanja bagi tahun 2020 adalah seperti di Carta 4.

**Carta 4 : Pecahan Perbelanjaan Mengurus Kerajaan Negeri Tahun 2020**



Prestasi Perbelanjaan Mengurus bagi tahun 2016 hingga 2020 adalah seperti carta 5 di bawah.

**Carta 5 : Perbelanjaan Mengurus Kerajaan Negeri Bagi Tempoh 5 Tahun**



## AKAUN PINJAMAN DISATUKAN

Akaun Pinjaman Disatukan adalah untuk mengakaunkan pinjaman yang diterima daripada Kerajaan Persekutuan dan juga mengakaunkan pindahan terimaan pinjaman tersebut kepada akaun Kumpulan Wang Pembangunan dan Kumpulan Wang Bekalan Air.

### Pinjaman Dalam Negeri

Sumber pinjaman Kerajaan Negeri adalah daripada Kerajaan Persekutuan. Pinjaman ini adalah untuk membiayai projek-projek Rancangan Bekalan Air, Perumahan Awam Kos Rendah (PAKR), Projek Pembangunan Dalam Negeri, Pembangunan Hutan dan untuk dipinjamkan semula kepada Badan-Badan Berkanun Negeri seperti Perbadanan Memajukan Iktisad Negeri Terengganu (PMINT) untuk melaksanakan projek-projek.

Pada tahun 2020, Akaun Pinjaman Disatukan berbaki sifar. Kerajaan tidak mendapat apa-apa pinjaman daripada Kerajaan Persekutuan semenjak tahun 2014.

## **AKAUN AMANAH DISATUKAN**

Akaun Amanah Disatukan terdiri dari tiga kumpulan wang iaitu Kumpulan Wang Amanah Kerajaan, Kumpulan Wang Amanah Awam dan Akaun Deposit.

Pada 31 Disember 2020, Akaun Amanah Disatukan berbaki RM262.84 juta iaitu menurun RM77.36 juta atau 22.74 % berbanding RM340.20 juta pada tahun 2019. Penurunan ini disebabkan oleh baki defisit Kumpulan Wang Pembangunan meningkat sebanyak RM84.81 juta. Penyata Akaun Amanah Disatukan menunjukkan juga pengurangan baki Kumpulan Wang Bekalan Air sebanyak RM0.81 juta, Kumpulan Wang Amanah Kerajaan sebanyak RM9.97 juta dan Deposit sebanyak RM40.59 juta dan juga peningkatan Kumpulan Wang Amanah Awam sebanyak RM58.82 juta.

## **KUMPULAN WANG AMANAH KERAJAAN**

Kumpulan Wang Amanah Kerajaan mengakaunkan terimaan daripada peruntukan kerajaan dan sumbangan awam serta bayaran bagi maksud tertentu mengikut Seksyen 10 Akta Tatacara Kewangan 1957 (Akta 61). Kumpulan Wang Amanah Kerajaan terdiri daripada Kumpulan Wang Pembangunan, Kumpulan Wang Bekalan Air dan Pelbagai Kumpulan Amanah Kerajaan.

### **Kumpulan Wang Pembangunan Negeri**

Kumpulan Wang Pembangunan adalah Kumpulan Wang Amanah Kerajaan yang ditubuhkan mengikut Akta Kumpulan Wang Pembangunan 1966 (Akta 406) bagi tujuan pembangunan ekonomi negara.

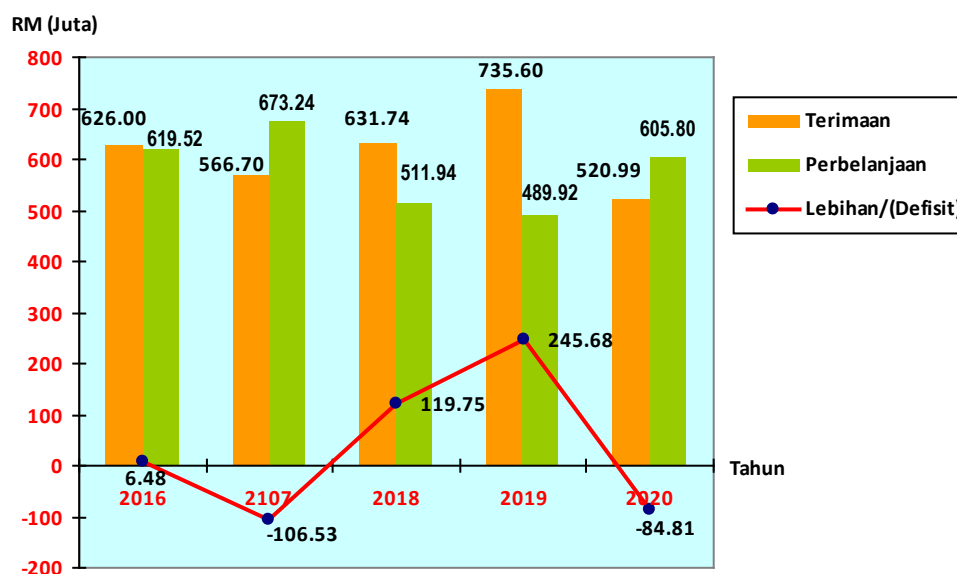
Pada tahun 2020, Kumpulan Wang Pembangunan mencatatkan jumlah terimaan sebanyak RM520.99 juta manakala perbelanjaan pula berjumlah RM605.80 juta menyebabkan Kumpulan Wang Pembangunan telah mencatatkan kurangan semasa (defisit semasa) sebanyak RM84.81 juta berbanding lebihan RM245.68 juta pada tahun sebelum. Kurangan tersebut telah menambahkan defisit terkumpul Kumpulan Wang ini kepada RM516.38 juta daripada RM431.57 juta pada tahun 2019.

Terimaan Kumpulan Wang ini adalah terdiri daripada Pindahan Dari Akaun Hasil Disatukan berjumlah RM500.00 juta, Pemberian Pertambahan Hasil Bahagian II berjumlah RM10.45 juta dan Bayaran Balik Pinjaman Daripada Agensi Kerajaan berjumlah RM10.54 juta.



Carta 6 menunjukkan prestasi Penerimaan dan Perbelanjaan Pembangunan Negeri Terengganu Bagi Tahun 2016 hingga 2020.

**Carta 6 : Penerimaan Dan Perbelanjaan Pembangunan Negeri Terengganu Bagi Tahun 2016 Hingga 2020**



### Kumpulan Wang Bekalan Air

Tiada terimaan bagi Kumpulan Wang ini pada tahun 2020. Dengan jumlah perbelanjaan RM0.81 juta yang terdiri daripada perbelanjaan mengurus, Kumpulan Wang ini mengalami kekurangan semasa (defisit) berjumlah RM0.81 juta. Ini menyebabkan keseluruhan baki Kumpulan Wang ini berkurangan kepada RM68.41 juta berbanding RM69.21 juta pada tahun 2019.

### Pelbagai Kumpulan Wang Amanah Kerajaan

Pelbagai Kumpulan Wang Amanah Kerajaan adalah terdiri daripada Akaun Penyelesaian, Akaun Perniagaan, Akaun Pinjaman, Kumpulan Wang Luar Jangka, Akaun Kena Bayar dan Pelbagai Kumpulan Wang yang ditubuhkan di bawah Seksyen 10 Akta Tatacara Kewangan 1957 (Akta 61) melalui resolusi Dewan Undangan Negeri. Kumpulan Wang ini adalah bagi membolehkan kerajaan menyalurkan peruntukan ke satu tabung untuk maksud tertentu. Sebahagian daripada Kumpulan Wang ini merupakan kumpulan wang pusingan manakala yang lain adalah bayaran langsung.



Secara keseluruhan baki Pelbagai Kumpulan Wang Amanah Kerajaan pada tahun 2020 telah berkurangan sebanyak RM9.97 juta (2.86 %) dengan jumlahnya adalah sebanyak RM338.23 juta berbanding RM348.20 juta pada tahun sebelum.

## **KUMPULAN WANG AMANAH AWAM**

Kumpulan Wang Amanah Awam ini adalah terdiri daripada kumpulan wang amanah yang ditubuhkan di bawah peruntukan Seksyen 9 Akta Tatacara Kewangan 1957 (Disemak 1972) untuk maksud-maksud tertentu tetapi tidak bercorak kumpulan wang pusingan.

Terimaan Kumpulan Wang ini dalam tahun 2020 adalah sebanyak RM149.19 juta manakala pembayarannya adalah RM90.37 juta. Ini menyebabkan baki keseluruhan Kumpulan Wang ini RM202.07 juta, meningkat sebanyak RM58.8 juta (41.06 %) berbanding RM143.25 juta tahun sebelum.

## **AKAUN DEPOSIT**

Wang Deposit terdiri daripada Deposit Am dan Deposit Pelarasan. Deposit Am adalah wang yang diterima khusus bagi sesuatu maksud di bawah undang-undang atau perjanjian dan perlu dibayar balik apabila maksud telah dicapai. Deposit Pelarasan adalah akaun sementara yang digunakan sebelum bayaran dibuat atau pelarasan kepada akaun tertentu.

Pada tahun 2020 terimaan Akaun Deposit termasuk pelarasan adalah berjumlah RM58.69 juta manakala pembayarannya pula berjumlah RM99.28 juta. Baki terkumpul Akaun Deposit pada 31 Disember 2020 adalah sebanyak RM170.51 juta dengan mencatat penurunan sebanyak RM40.59 juta (19.23 %) dari baki terkumpul RM211.10 juta pada 31 Disember 2019.

## **5. PENYATA PENERIMAAN DAN PEMBAYARAN WANG TUNAI**

Penyata Penerimaan dan Pembayaran Wang Tunai menunjukkan aliran masuk dan keluar wang tunai Kerajaan Negeri bagi tempoh berakhir 31 Disember 2020. Jumlah wang tunai pada 31 Disember 2020 ialah sebanyak RM166.20.

## **6. AKAUN MEMORANDUM**

### **ASET**

#### **PINJAMAN BOLEH DITUNTUT**

Jumlah baki pinjaman boleh dituntut sehingga 31 Disember 2020 adalah sebanyak RM177.53 juta yang merangkumi baki pokok RM165.06 juta dan faedah RM12.47 juta. Baki ini berkurangan RM11.68 juta berbanding tahun sebelum sebanyak RM189.21 juta.

Baki Pinjaman Boleh Dituntut ini adalah merangkumi baki pinjaman yang diberikan kepada PMINT sebanyak RM57.35 juta dan Terengganu Incorporated Sdn. Bhd. (TISB) sebanyak RM120.18 juta.

Pada tahun 2020, jumlah bayaran balik yang diterima daripada PMINT dan TISB masing-masing adalah sebanyak RM5.00 juta dan RM6.68 juta. Jumlah tunggakan bayaran balik pula adalah RM57.36 juta terdiri daripada pinjaman pokok RM44.88 juta dan faedah RM12.48 juta.

#### **PELABURAN**

Tidak ada banyak perubahan dalam jumlah baki pelaburan ASDI pada 31 Disember 2020 dan 31 Disember 2019 iaitu masing-masing berbaki sebanyak RM3.45 juta.

#### **AKAUN BELUM TERIMA**

Berlaku peningkatan dalam Akaun Belum Terima sebanyak RM9.14 juta (10.53 %) daripada RM86.80 juta pada tahun 2019 kepada RM95.94 juta tahun 2020. Ini kerana berlaku peningkatan jumlah tunggakan hasil Pejabat Tanah Daerah Kemaman dan Pejabat Tanah Daerah Kuala Nerus yang masing-masing berjumlah RM9.88 juta dan RM2.34 juta.

## **LIABILITI**

### **HUTANG AWAM**

Baki pokok hutang awam pada 31 Disember 2020 adalah sebanyak RM279.04 juta, berkurangan RM30.35 juta berbanding baki sebanyak RM309.39 juta pada tahun 2019. Baki ini adalah pinjaman bagi membiayai projek Badan Berkanun Negeri iaitu pinjaman kepada PMINT sebanyak RM8.51 juta dan projek Kerajaan Negeri sebanyak RM270.53 juta.

Pinjaman bagi membiayai projek Kerajaan Negeri terdiri daripada projek Bekalan Air sebanyak RM226.71 juta dan projek PAKR RM43.82 juta. Bayaran balik pinjaman dalam tahun 2020 adalah sebanyak RM31.86 juta melibatkan bayaran balik pokok RM30.35 juta dan faedah RM1.51 juta.

## **7. PENUTUP**

Kedudukan kewangan Kerajaan Negeri bagi tahun 2020 mencatatkan prestasi yang baik walaupun dalam persekitaran pertumbuhan ekonomi negara dan global yang mencabar.

Penyata Kewangan bagi tahun berakhir 31 Disember 2020 menunjukkan jumlah hasil yang diterima oleh Kerajaan Negeri adalah sebanyak RM1,633.46 juta iaitu 98.05 % daripada anggaran. Ini menjadikan penurunan hasil adalah sebanyak RM927.50 juta atau 36.22 % berbanding tahun 2019 sebanyak RM2,560.96 juta. Pengurangan ini disebabkan oleh Terimaan Bukan Hasil (Pemberian Dana Khas) sebanyak RM1,028.29 juta yang mencatatkan penurunan yang amat ketara iaitu sebanyak RM674.55 juta (39.61 %) berbanding RM1,702.84 juta pada tahun lepas. Penurunan hasil negeri memberi impak kepada baki Aset didalam Kumpulan Wang Disatukan iaitu pengurangan sebanyak RM131.36 juta berbanding pada tahun 2019 sebanyak RM597.56 juta. Perbelanjaan Mengurus pada tahun 2020 adalah berjumlah RM1,687.47 juta (termasuk pindahan RM500.00 juta kepada Kumpulan Wang Pembangunan) menurun sebanyak RM613.52 juta (26.66 %) berbanding RM2,300.99 juta tahun 2019.

Secara keseluruhannya, Kerajaan Negeri telah berjaya mengukuhkan kedudukan kewangan negeri bagi tahun berakhir 31 Disember 2020. Selaras dengan penurunan hasil, pelbagai pendekatan dan usaha diambil oleh Kerajaan melalui pelaksanaan langkah-langkah kawalan dalaman perbelanjaan yang lebih ketat, pemotongan peruntukan dan pengurangan perbelanjaan. Dasar pengawalan perbelanjaan ini akan diteruskan pada tahun ini tanpa menjejaskan penyampaian awam dan kesejahteraan rakyat. Inisiatif peningkatan hasil akan diperkasakan bagi menyumbang kepada pertumbuhan ekonomi negeri dan seterusnya mengukuhkan kedudukan kewangan Kerajaan Negeri Terengganu.







**PERNYATAAN  
PEGAWAI KEWANGAN  
NEGERI DAN  
BENDAHARI NEGERI  
TERENGGANU**



## PERNYATAAN PEGAWAI KEWANGAN NEGERI DAN BENDAHARI NEGERI TERENGGANU

Penyata Kewangan Kerajaan Negeri dan Nota kepada Penyata Kewangan disediakan.

- (a) mengikut kehendak Seksyen 16(1) Akta Tatacara Kewangan 1957 [Akta 61], Piawaian Perakaunan Kerajaan dan *International Public Sector Accounting Standard - Financial Reporting under the Cash Basis of Accounting*; dan
- (b) dengan menyatukan maklumat kewangan daripada semua Jabatan dan Pusat Tanggungjawab di bawah Kerajaan Negeri Terengganu.

Penyata Kewangan Kerajaan Negeri yang mengandungi Penyata Kedudukan Kewangan, Penyata Penerimaan dan Pembayaran Wang Tunai, Penyata Prestasi Kewangan dan Penyata Akaun Memorandum berserta Nota kepada Penyata Kewangan menunjukkan kedudukan yang benar dan saksama pada 31 Disember 2020.

Pada masa pernyataan ini ditandatangani, mengikut sebaik-baik pengetahuan kami, tidak wujud apa-apa keadaan yang boleh menjejaskan ketepatan dan kesahihan Penyata Kewangan Kerajaan Negeri 2020.



DATO' HAJI ZAINAL ABIDIN BIN HUSSIN  
Pegawai Kewangan Negeri Terengganu  
02 Februari 2021



HAJAH MARZIALIANA BINTI MOHAMED  
Bendahari Negeri Terengganu  
02 Februari 2021









# **PENYATA KEWANGAN NEGERI**



**PENYATA KEDUDUKAN KEWANGAN**  
pada 31 Disember 2020

		<u>2020</u>	<u>2019</u>
	<u>Nota</u>	<u>RM</u>	<u>RM</u>
<b>WANG AWAM</b>			
<b>WANG TUNAI</b>	3	166,197,753.14	187,559,878.01
<b>PELABURAN</b>	4	300,000,000.00	410,000,000.00
		<b>466,197,753.14</b>	<b>597,559,878.01</b>
<b>DIPEGANG BAGI:</b>			
<b>KUMPULAN WANG DISATUKAN</b>			
<b>AKAUN HASIL DISATUKAN</b>	5	203,358,035.47	257,363,868.61
<b>AKAUN PINJAMAN DISATUKAN</b>	6	0.00	0.00
<b>AKAUN AMANAH DISATUKAN</b>	7	262,839,717.67	340,196,009.40
		<b>466,197,753.14</b>	<b>597,559,878.01</b>

Nota-nota pada muka surat yang berikut merupakan sebahagian daripada penyata kewangan ini.



**PENYATA PENERIMAAN DAN PEMBAYARAN WANG TUNAI**

bagi tahun berakhir 31 Disember 2020

	<i>Nota</i>	<u>2020</u>		<u>2019</u>	
		<i>RM</i>	<i>RM</i>	<i>RM</i>	<i>RM</i>
<b>TERIMAAN</b>					
<b>Hasil</b>					
Hasil Cukai		64,702,839.11		73,832,714.00	
Hasil Bukan Cukai		137,326,425.98		173,668,248.78	
Terimaan Bukan Hasil		1,399,566,607.20		1,887,752,645.19	
		<u>-</u>	1,601,595,872.29	<u>-</u>	2,135,253,607.97
<b>Pinjaman</b>					
Pinjaman Dalam Negeri	6	0.00		0.00	
		<u>-</u>	0.00	<u>-</u>	0.00
<b>Bantuan Luar Negeri</b>					
Pinjaman Multilateral	6	0.00		0.00	
Pinjaman Bilateral		0.00		0.00	
		-	0.00	-	0.00
<b>Terimaan Modal</b>					
Pelbagai Terimaan Modal	7	20,988,214.91		16,918,501.85	
Jualan Instrumen Kewangan		110,000,000.00		0.00	
		<u>-</u>	130,988,214.91	<u>-</u>	16,918,501.85
<b>Terimaan Lain</b>					
Terimaan Amanah	7	7,451,202.09		0.00	
		<u>-</u>	7,451,202.09	<u>-</u>	0.00
<b>Jumlah Terimaan</b>			<b>1,740,035,289.29</b>		<b>2,152,172,109.82</b>



**PENYATA PENERIMAAN DAN PEMBAYARAN WANG TUNAI (sambungan)**

bagi tahun berakhir 31 Disember 2020

BAYARAN	Nota	2020		2019	
		RM	RM	RM	RM
<b>Perbelanjaan Mengurus</b>					
Emolumen		(259,523,124.22)		(262,858,856.85)	
Perkhidmatan dan Bekalan		(183,539,788.72)		(184,581,608.91)	
Aset		(12,058,336.53)		(11,006,834.30)	
Pemberian dan Kenaan Bayaran Tetap		(699,213,639.02)		(696,906,781.22)	
Perbelanjaan Lain		<u>(1,266,816.94)</u>	<u>(1,155,601,705.43)</u>	<u>(1,243,813.77)</u>	<u>(1,156,597,895.05)</u>
<b>Perbelanjaan Pembangunan</b>	7				
Langsung		(605,795,708.73)		(489,923,985.38)	
Pinjaman		0.00	(605,795,708.73)	0.00	(489,923,985.38)
<b>Perbelanjaan Modal</b>					
Pelbagai Perbelanjaan Modal		0.00		0.00	
Pembelian Instrumen Kewangan	4	0.00	0.00	(349,800,000.00)	(349,800,000.00)
<b>Bayaran Balik Pinjaman</b>					
Pinjaman Dalam Negeri		0.00		0.00	
Pinjaman Kepada Agensi		0.00	-	0.00	-
<b>Bantuan Luar Negeri</b>					
Pinjaman Multilateral		0.00		0.00	
Pinjaman Bilateral		0.00	0.00	0.00	0.00
<b>Bayaran Lain</b>					
Bayaran Amanah	7	0.00	0.00	<u>(62,769,652.99)</u>	<u>(62,769,652.99)</u>
<b>Jumlah Bayaran</b>			<b><u>(1,761,397,414.16)</u></b>	<b><u>(2,059,091,533.42)</u></b>	
Tambahan / (Kurangan) Wang Tunai			(21,362,124.87)		93,080,576.40
Wang Tunai Pada 1 Januari 2020			<u>187,559,878.01</u>		<u>94,479,301.61</u>
<b>WANG TUNAI PADA 31 DISEMBER 2020</b>			<b><u>166,197,753.14</u></b>		<b><u>187,559,878.01</u></b>

Nota-nota pada muka surat yang berikut merupakan sebahagian daripada penyata kewangan ini.

Nota:

Penyata Penerimaan dan Pembayaran Wang Tunai tidak mengambilkira Terimaan Hasil daripada Royalti Petroleum (Pemberian Dana Khas) sebanyak RM31,868,630.30 yang dikontra dengan bayaran balik pinjaman Kerajaan Persekutuan



**PENYATA PRESTASI KEWANGAN**  
**bagi tahun berakhir 31 Disember 2020**

	<i>Nota</i>	<u>2020</u>		<u>2019</u>
		<i>Anggaran</i>	<i>Sebenar</i>	<i>Sebenar</i>
		<i>RM</i>	<i>RM</i>	<i>RM</i>
<b>HASIL</b>	5	1,666,000,000.00	1,633,464,502.59	2,560,959,569.97
<i>Tolak:</i>				
Belanja Mengurus	5	1,842,667,175.71	1,187,470,335.73	1,582,303,857.05
<b>LEBIHAN HASIL</b>		<b>(176,667,175.71)</b>	<b>445,994,166.86</b>	<b>978,655,712.92</b>
<i>Tolak:</i>				
Belanja Pembangunan	7	699,290,660.00	605,795,708.73	489,923,985.38
<b>(KURANGAN)/LEBIHAN KESELURUHAN</b>		<b>(875,957,835.71)</b>	<b>(159,801,541.87)</b>	<b>488,731,727.54</b>
<b>(KURANGAN DIBIYAI OLEH) / LEBIHAN DISOKONG OLEH:</b>				
Pinjaman	6		0.00	0.00
Terimaan Balik Pinjaman dan Pelbagai Terimaan	7		130,988,214.91	16,918,501.85
Perubahan Tunai, Pelaburan dan Amanah	7		28,813,326.96	(505,650,229.39)
<b>JUMLAH PEMBIAYAAN</b>			<b>159,801,541.87</b>	<b>(488,731,727.54)</b>

Nota-nota pada muka surat yang berikut merupakan sebahagian daripada penyata kewangan ini.

*Nota:*

Penyata Prestasi Kewangan adalah mengambilkira Terimaan Hasil daripada Royalti Petroleum (Pemberian Dana Khas) sebanyak RM31,868,630.30 yang dikontra dengan bayaran balik pinjaman Kerajaan Persekutuan.



**PENYATA AKAUN MEMORANDUM**  
**pada 31 Disember 2020**

		<u>2020</u>	<u>2019</u>
	<u>Nota</u>	<u>RM</u>	<u>RM</u>
<b>MEMORANDUM ASET</b>	<b>8</b>		
Pinjaman Boleh Dituntut		177,533,357.42	189,209,936.27
Pelaburan		3,454,964.47	3,453,050.64
<b>MEMORANDUM LIABILITI</b>	<b>9</b>		
Hutang Awam		279,973,049.02	309,975,701.08

*Nota-nota pada muka surat yang berikut merupakan sebahagian daripada penyata kewangan ini.*



## **DASAR DAN KAEDAH PERAKAUNAN YANG SIGNIFIKAN**

### **1. DASAR DAN PRINSIP PERAKAUNAN**

Dasar dan prinsip perakaunan diguna secara konsisten dalam penyediaan penyata kewangan kecuali dinyatakan sebaliknya.

- a) Dasar perakaunan adalah tertakluk kepada undang-undang dan peraturan yang berkaitan dengan pengurusan perakaunan dan kewangan Kerajaan Negeri.
- b) Perakaunan Kerajaan Negeri adalah berasaskan Kumpulan Wang Disatukan selaras dengan:
  - i) Perkara 97 Perlembagaan Persekutuan memperuntukkan bahawa segala hasil diterima kecuali Zakat, Fitrah, dan Baitulmal atau lain-lain hasil agama Islam seumpamanya, dikumpulkan menjadi satu kumpulan wang.
  - ii) Perkara 104 Perlembagaan Persekutuan memperuntukkan bahawa tiada wang boleh dikeluarkan dari Kumpulan Wang Disatukan melainkan diperuntukkan atau dibenarkan dengan cara lain oleh Parlimen, kecuali untuk perbelanjaan tanggungan tertentu.
  - iii) Seksyen 7 Akta Tatacara Kewangan 1957 [Akta 61] memperuntukkan Kumpulan Wang Disatukan dibahagi kepada Akaun Hasil Disatukan, Akaun Pinjaman Disatukan dan Akaun Amanah Disatukan.
- c) Kerajaan Negeri mengamal asas perakaunan tunai ubahsuai. Semua urusan niaga bayaran dan terimaan diakaunkan apabila bayaran dibuat dan terimaan diperolehi dengan pengubahsuaian seperti berikut:
  - i) Bayaran bagi kerja yang telah dijalankan, bekalan dan perkhidmatan yang telah diterima sehingga 31 Disember tahun kewangan semasa boleh dibayar dalam bulan Januari tahun berikutnya dan dikenakan kepada peruntukan tahun kewangan semasa.
  - ii) Terimaan wang tunai yang belum dibankkan dan wang tunai dalam bank yang belum diambil kira dalam buku tunai pejabat perakaunan pada 31 Disember tahun kewangan semasa merupakan wang tunai dalam perjalanan dan diakaunkan sebagai hasil tahun kewangan semasa.
  - iii) Mengakaun urusan niaga bukan tunai tertentu seperti pindahan peruntukan daripada Akaun Hasil Disatukan ke Akaun Amanah Disatukan, Untung Rugi Pelaburan, Hapuskira Pinjaman Amanah, Penukaran Pinjaman Kepada Ekuiti dan seumpamanya.
- d) Entiti perakaunan terdiri daripada semua jabatan Kerajaan Negeri.
- e) Tahun kewangan sebagaimana yang telah ditetapkan di bawah Seksyen 3 Akta Tatacara Kewangan 1957 [Akta 61] adalah satu tempoh dua belas bulan yang berakhir pada 31 Disember setiap tahun.
- f) Mata wang yang digunakan dalam penyata kewangan ini adalah Ringgit Malaysia (RM).
- g) Penyata Kewangan disediakan mengikut asas yang sama dengan Anggaran Perbelanjaan bagi membolehkan perbandingan dibuat.
- h) Apabila berlaku perubahan ke atas persembahan atau klasifikasi butiran, angka perbandingan telah dinyatakan semula kecuali dinyatakan sebaliknya.



## 2. PERSEMBAHAN PENYATA KEWANGAN KERAJAAN NEGERI

Persembahan Penyata Kewangan dan Nota yang disertakan bagi tahun 2011 dan seterusnya telah dibuat penambahbaikan bagi memudahkan pemahaman dan penganalisan.

Penyata Prestasi Kewangan adalah penyata baharu yang menunjukkan prestasi kewangan Kerajaan Negeri secara keseluruhan.

Penyata Kewangan Kerajaan Negeri yang disedia mengikut kehendak Seksyen 16(1) Akta Tatacara Kewangan 1957 [Akta 61], Piawaian Perakaunan Kerajaan dan *International Public Sector Accounting Standard (IPSAS) - Financial Reporting under the Cash Basis of Accounting* mengandungi komponen berikut :

- a) Penyata Kedudukan Kewangan
- b) Penyata Penerimaan dan Pembayaran Wang Tunai
- c) Penyata Prestasi Kewangan
- d) Penyata Akaun Memorandum
- e) Nota Kepada Penyata Kewangan

## 3. WANG TUNAI

Wang Tunai terdiri daripada Wang Tunai Dalam Bank, Wang Tunai Dalam Perjalanan dan Wang Tunai Dalam Tangan.

Wang Tunai Dalam Bank terdiri daripada baki akaun semasa dan baki deposit di institusi kewangan yang kurang dari 3 bulan.

Wang Tunai Dalam Perjalanan menunjukkan wang tunai yang belum dibankkan dan wang tunai dalam bank yang belum diambil kira dalam buku tunai pejabat perakaunan pada akhir tahun kewangan.

Wang Tunai Dalam Tangan merupakan Panjar Wang Runcit.

Wang Tunai pada 31 Disember 2020 adalah seperti berikut:

<i>Perihal</i>	<b>2020</b> <b>RM</b>	<b>2019</b> <b>RM</b>
Wang Tunai Dalam Bank	166,092,233.14	187,215,073.88
Wang Tunai Dalam Perjalanan	120.00	239,404.13
Wang Tunai Dalam Tangan	105,400.00	105,400.00
<b>JUMLAH WANG TUNAI</b>	<b>166,197,753.14</b>	<b>187,559,878.01</b>



#### 4. PELABURAN

Pelaburan terdiri daripada Pelaburan Kumpulan Wang Amanah dan Pelaburan Am dan dinyatakan pada nilai buku.

Pelaburan Kumpulan Wang Amanah ialah pelaburan yang dibuat daripada Kumpulan Wang Amanah selaras dengan arahan amanah Seksyen 9 dan suratcara amanah Seksyen 10, Akta Tatacara Kewangan 1957 [Akta 61] serta peraturan yang berkuatkuasa. Pelaburan Am adalah semua pelaburan yang dibuat daripada lebih Kumpulan Wang Disatukan.

Dalam tahun 2020, sejumlah RM300.00 juta telahpun dilaburkan sebagai pelaburan yang melebihi tempoh 3 bulan yang mana semuanya terdiri daripada Pelaburan Am.

#### 5. AKAUN HASIL DISATUKAN

Akaun Hasil Disatukan mengaakun semua urus niaga terimaan hasil dan perbelanjaan mengurus Kerajaan selaras dengan Perkara 97 dan 98 Perlembagaan Persekutuan dan Seksyen 7(a) Akta Tatacara Kewangan 1957 [Akta 61]. Lebih hasil tahun semasa sebanyak RM500.00 juta telahpun dipindahkan ke Kumpulan Wang Pembangunan.

Akaun Hasil Disatukan bagi tahun berakhir 31 Disember 2020 adalah seperti berikut:

Perihal	2020			2019	
	Anggaran RM	Sebenar RM	%	Sebenar RM	%
BAKI PADA 1 JANUARI		257,363,868.61		(2,607,619.83)	
<b>HASIL</b>					
Hasil Cukai	66,932,500.00	64,702,839.11	96.67	73,832,714.00	110.31
Hasil Bukan Cukai	170,367,353.00	137,326,425.98	80.61	173,668,248.78	85.33
Terimaan Bukan Hasil	1,428,700,147.00	1,431,435,237.50	100.19	2,313,458,607.19	132.61
Jumlah Hasil	1,666,000,000.00	1,633,464,502.59	98.05	2,560,959,569.97	127.09



**PERBELANJAAN MENGURUS**

Emolumen	285,562,428.85	259,523,124.22	90.88	262,858,856.85	89.73
Perkhidmatan dan Bekalan	214,036,494.44	183,539,788.72	85.75	184,581,608.91	83.07
Aset	29,698,003.60	12,058,336.53	40.60	11,006,834.30	71.35
Pemberian dan Kenaan Bayaran Tetap	811,710,238.82	731,082,269.32	90.07	1,122,612,743.22	127.11
Perbelanjaan-perbelanjaan lain	1,660,010.00	1,266,816.94	76.31	1,243,813.77	100.00
<i>Perbelanjaan Mengurus (sebelum pindahan)</i>	1,342,667,175.71	1,187,470,335.73	88.44	1,582,303,857.05	111.82
<i>Pindahan Lebihan Hasil ke Kumpulan Wang Pembangunan</i>	500,000,000.00	500,000,000.00	100.00	718,684,224.48	119.78
<i>Jumlah Perbelanjaan Mengurus (selepas pindahan)</i>	1,842,667,175.71	1,687,470,335.73	91.58	2,300,988,081.53	114.19
<i>Lebihan/(Kurangan) bagi Tahun</i>		(54,005,833.14)		259,971,488.44	
<b>BAKI PADA 31 DISEMBER</b>		<b><u>203,358,035.47</u></b>		<b><u>257,363,868.61</u></b>	

(a) Hasil

Hasil diakaunkan secara jumlah kasar ke dalam Akaun Hasil kecuali diperuntukkan sebaliknya oleh mana-mana undang-undang. Selaras dengan Seksyen 111B Akta Cukai Pendapatan 1967 [Akta 53].



Hasil mengikut penjenisannya bagi tahun berakhir 31 Disember 2020 adalah seperti berikut:

Perihal	2020				2019	
	Anggaran	Anggaran	Sebenar		Sebenar	
	Asal	Disemak	RM	%	RM	%
	RM	RM	RM	%	RM	%
<b>HASIL CUKAI</b>						
Cukai Tanah	36,030,000.00	36,030,000.00	34,421,119.19	95.53	35,200,696.89	97.70
Cukai Galian	365,500.00	365,500.00	255,159.75	69.81	638,900.25	174.80
Cukai Parit Dan Taliar	15,000.00	15,000.00	11,751.50	78.34	14,190.70	94.60
Royalti	29,500,000.00	29,500,000.00	29,116,014.88	98.70	35,297,887.42	119.65
Cukai Langsung Yang Lain	0.00	0.00	0.00	0.00	0.00	0.00
Cukai Hiburan	1,022,000.00	1,022,000.00	898,793.79	87.94	2,681,038.74	262.33
<i>Jumlah Hasil Cukai</i>	66,932,500.00	66,932,500.00	64,702,839.11	96.67	73,832,714.00	110.31
<b>HASIL BUKAN CUKAI</b>						
Lesen, Bayaran Pendaftaran dan Permit	9,601,608.00	9,601,608.00	7,030,256.29	73.22	11,834,782.50	123.26
Perkhidmatan dan Bayaran Perkhidmatan	7,093,649.00	7,093,649.00	5,258,589.40	74.13	5,199,966.07	73.30
Perolehan daripada Jualan Barang-barang	113,576,878.00	113,576,878.00	98,040,179.86	86.32	133,782,277.42	91.17
Sewaan	2,046,500.00	2,046,500.00	975,004.27	47.64	1,114,614.48	54.46
Keuntungan Pembiayaan Dan Perolehan	28,889,274.00	28,889,274.00	19,533,285.56	67.61	16,072,692.48	55.64
Denda dan Hukuman	9,159,444.00	9,159,444.00	6,489,110.60	70.85	5,663,915.83	61.84
<i>Jumlah Hasil Bukan Cukai</i>	170,367,353.00	170,367,353.00	137,326,425.98	80.61	173,668,248.78	85.33
<b>TERIMAAN BUKAN HASIL</b>						
Pulangan Balik Perbelanjaan	2,722,372.00	2,722,372.00	44,597,045.29	1,638.17	45,134,035.19	1,657.89
Terimaan daripada Agensi-agensi Kerajaan	1,425,977,775.00	1,425,977,775.00	1,386,838,192.21	97.26	2,268,324,572.00	130.23
<i>Jumlah Terimaan Bukan Hasil</i>	1,428,700,147.00	1,428,700,147.00	1,431,435,237.50	100.19	2,313,458,607.19	132.61
<b>JUMLAH HASIL</b>	<b>1,666,000,000.00</b>	<b>1,666,000,000.00</b>	<b>1,633,464,502.59</b>	<b>98.05</b>	<b>2,560,959,569.97</b>	<b>127.09</b>



(b) **Perbelanjaan Mengurus**

Perbelanjaan Mengurus terdiri daripada perbelanjaan bagi Maksud Tanggungan dan Bekalan seperti emolumen, perkhidmatan dan bekalan, aset, pemberian dan kenaikan bayaran tetap dan perbelanjaan-perbelanjaan lain.

Perbelanjaan bagi Maksud Tanggungan adalah perbelanjaan yang dikenakan ke atas Kumpulan Wang Disatukan mengikut undang-undang Persekutuan selaras dengan Perkara 98 Perlembagaan Persekutuan.

Perbelanjaan bagi Maksud Bekalan adalah perbelanjaan yang dikenakan ke atas Kumpulan Wang Disatukan berdasarkan kelulusan Dewan Undangan Negeri selaras dengan Perkara 104 Perlembagaan Persekutuan.

Perbelanjaan Mengurus mengikut Maksud Perbelanjaan bagi tahun berakhir 31 Disember 2020 adalah seperti berikut:

Maksud Perbelanjaan	2020			
	Anggaran Asal RM	Anggaran Dipinda RM	Sebenar RM	%
<b>PERBELANJAAN TANGGUNGAN</b>				
T. 01 Pengelola Istana	38,518,417.51	38,518,417.51	37,776,742.43	98.07
T. 02 Menteri Besar & Setiausaha Kerajaan	10.00	10.00	0.00	0.00
T. 03 Dewan Undangan Negeri	398,020.00	398,020.00	387,606.88	97.38
T. 04 Pejabat Perbendaharaan Negeri Terengganu	47,221,752.49	57,888,928.20	51,008,193.99	88.11
T. 05 Suruhanjaya Perkhidmatan Negeri	695,800.00	695,800.00	491,592.57	70.65
<i>Jumlah Perbelanjaan Tanggungan</i>	86,834,000.00	97,501,175.71	89,664,135.87	91.96
<b>PERBELANJAAN BEKALAN</b>				
B. 02 Menteri Besar & Setiausaha Kerajaan	58,696,727.13	58,696,727.13	49,387,569.66	84.14
B. 03 Dewan Undangan Negeri	15,977,201.04	15,977,201.04	15,564,217.82	97.42
B. 04 Pejabat Perbendaharaan Negeri Terengganu	874,278,701.81	874,278,701.81	834,516,219.90	95.45
B. 05 Suruhanjaya Perkhidmatan Negeri	782,683.48	782,683.48	746,460.24	95.37
B. 07 Pejabat Mineral Dan Geosains	208,632.00	208,632.00	170,542.33	81.74
B. 08 Jabatan Hal Ehwal Agama	80,000,000.00	80,000,000.00	71,122,027.62	88.90
B. 09 Jabatan Kebajikan Masyarakat	63,186,399.87	63,186,399.87	62,414,518.52	98.78
B. 10 Jabatan Kerja Raya	58,990,482.86	58,990,482.86	51,466,707.41	87.25
B. 11 Jabatan Pengairan Dan Saliran	19,419,517.11	19,419,517.11	17,274,364.72	88.95
B. 12 Pejabat Daerah Besut	10,220,251.25	10,220,251.25	8,250,551.64	80.73
B. 13 Pejabat Daerah Dungun	8,976,492.24	8,976,492.24	7,803,624.30	86.93
B. 14 Pejabat Daerah Hulu Terengganu	9,589,831.60	9,589,831.60	7,545,807.84	78.69
B. 15 Pejabat Daerah Kemaman	10,502,134.87	10,502,134.87	9,045,970.28	86.13
B. 16 Pejabat Daerah Kuala Terengganu	14,084,574.76	14,084,574.76	11,262,422.31	79.96
B. 17 Pejabat Daerah Marang	7,780,953.18	7,780,953.18	6,553,006.48	84.22
B. 18 Pejabat Daerah Setiu	7,036,224.41	7,036,224.41	6,286,928.10	89.35
B. 19 Pejabat Tanah Dan Galian	7,553,110.28	7,553,110.28	7,284,158.12	96.44
B. 20 Pejabat Tanah Besut	5,012,482.24	5,012,482.24	4,404,063.74	87.86
B. 21 Pejabat Tanah Dungun	4,473,002.28	4,473,002.28	4,265,784.33	95.37
B. 22 Pejabat Tanah Hulu Terengganu	4,844,605.92	4,844,605.92	4,202,661.46	86.75
B. 23 Pejabat Tanah Kemaman	5,007,403.49	5,007,403.49	4,968,066.22	99.21

B. 24 Pejabat Tanah Kuala Terengganu	5,687,679.33	5,687,679.33	4,675,352.81	82.20
B. 25 Pejabat Tanah Marang	4,264,817.58	4,264,817.58	3,735,649.03	87.59
B. 26 Pejabat Tanah Setiu	4,153,223.36	4,153,223.36	3,989,151.45	96.05
B. 27 Jabatan Kehakiman Syariah	8,798,004.78	8,798,004.78	8,776,685.89	99.76
B. 28 Pejabat Perancang Bandar & Desa	3,489,049.36	3,489,049.36	2,846,998.79	81.60
B. 29 Jabatan Perhutanan Negeri	24,596,314.29	24,596,314.29	22,001,635.24	89.45
B. 30 Jabatan Perkhidmatan Veterinar	11,489,887.20	11,489,887.20	9,225,693.77	80.29
B. 31 Jabatan Pertanian	19,053,040.76	19,053,040.76	16,350,694.35	85.82
B. 32 Pelbagai Perkhidmatan	370,000,000.00	370,000,000.00	324,669,588.09	87.75
B. 34 Pejabat Mufti Negeri	2,009,112.90	2,009,112.90	1,753,804.80	87.29
B. 35 Pejabat Daerah Kuala Nerus	18,266,920.75	18,266,920.75	9,812,744.86	53.72
B. 36 Pejabat Tanah Kuala Nerus	4,525,369.15	4,525,369.15	3,817,546.06	84.36
B. 37 Jabatan Pendakwaan Syariah Negeri Terengganu	2,211,168.72	2,211,168.72	1,614,981.68	73.04
<i>Jumlah Perbelanjaan Bekalan</i>	1,745,166,000.00	1,745,166,000.00	1,597,806,199.86	91.56
<b>PERBELANJAAN MENGURUS (sebelum pindahan)</b>	<b>1,832,000,000.00</b>	<b>1,842,667,175.71</b>	<b>1,687,470,335.73</b>	<b>91.58</b>
<b>PINDAHAN LEBIHAN HASIL KE KUMPULAN WANG PEMBANGUNAN</b>			<b>500,000,000.00</b>	
<b>PERBELANJAAN MENGURUS (selepas pindahan)</b>			<b>1,187,470,335.73</b>	

## 6. AKAUN PINJAMAN DISATUKAN

Akaun Pinjaman Disatukan mengakaun semua terimaan dan bayaran balik pinjaman di bawah kuasa undang-undang Persekutuan. Pinjaman ini terdiri pinjaman Dalam Negeri.

Semua baki Pinjaman dipindah ke Kumpulan Wang Pembangunan pada akhir tahun.

Akaun Pinjaman Disatukan pada 31 Disember 2020 adalah seperti berikut:

<i>Perihal</i>	<b>2020</b> <i>(Debit)/Kredit</i> <b>RM</b>	<b>2019</b> <i>(Debit)/Kredit</i> <b>RM</b>
<b>PINJAMAN</b>		
<b>Dalam Negeri</b>		
Baki pada 1 Januari	0.00	0.00
Terimaan	0.00	0.00
Bayaran	0.00	0.00
Baki pada 31 Disember	0.00	0.00
<i>Jumlah Pinjaman pada 31 Disember</i>	0.00	0.00

Tiada pinjaman yang diterima dalam tahun kewangan 2020.



## 7. AKAUN AMANAH DISATUKAN

Akaun Amanah Disatukan mengaun semua terimaan dan bayaran wang amanah mengikut kehendak undang-undang, akta-akta amanah, suratcara amanah, arahan amanah dan perjanjian. Akaun Amanah Disatukan terdiri daripada Kumpulan Wang Amanah Kerajaan, Kumpulan Wang Amanah Awam dan Akaun Deposit.

Akaun Amanah Disatukan pada 31 Disember 2020 adalah seperti berikut:

<i>Perihal</i>	<b><i>Baki pada 01.01.2020 (Debit)/Kredit</i></b>	<b><i>Debit</i></b>	<b><i>Kredit</i></b>	<b><i>Baki pada 31.12.2020 (Debit)/Kredit</i></b>
	<b><i>RM</i></b>	<b><i>RM</i></b>	<b><i>RM</i></b>	<b><i>RM</i></b>
<b>KUMPULAN WANG AMANAH KERAJAAN</b>				
Kumpulan Wang Pembangunan	(431,570,163.58)	605,795,708.73	520,988,214.91	(516,377,657.40)
Kumpulan Wang Bekalan Air	69,218,690.88	813,571.13	0.00	68,405,119.75
Pelbagai Kumpulan Wang Amanah Kerajaan	348,200,526.67	8,803,767,678.21	8,793,801,568.69	338,234,417.15
<i>Jumlah Kumpulan Wang Amanah Kerajaan</i>	(14,150,946.03)	9,410,376,958.07	9,314,789,783.60	(109,738,120.50)
<b>KUMPULAN WANG AMANAH AWAM</b>				
Kumpulan Wang Amanah Khas	24,257,496.19	4,257,504.19	5,812,533.89	25,812,525.89
Kumpulan Wang Amanah Am	118,992,017.55	86,112,030.12	143,372,929.32	176,252,916.75
<i>Jumlah Kumpulan Wang Amanah Awam</i>	143,249,513.74	90,369,534.31	149,185,463.21	202,065,442.64
<b>AKAUN DEPOSIT</b>				
Deposit Am	211,097,441.69	99,278,955.03	58,693,908.87	170,512,395.53
<i>Jumlah Akaun Deposit</i>	211,097,441.69	99,278,955.03	58,693,908.87	170,512,395.53
<b>JUMLAH AKAUN AMANAH DISATUKAN</b>	<b>340,196,009.40</b>	<b>9,600,025,447.41</b>	<b>9,522,669,155.68</b>	<b>262,839,717.67</b>

Terimaan Amanah di Penyata Penerimaan dan Pembayaran Wang Tunai sebanyak RM7,451,202.09 merupakan baki bersih Akaun Amanah.

Kurangan pembiayaan berjumlah RM159,801,541.87 di Penyata Prestasi Kewangan dibiayai oleh Terimaan Balik Pinjaman dan Pelbagai Terimaan serta Perubahan dalam Tunai, Pelaburan dan Amanah.



## Kumpulan Wang Amanah Kerajaan

Kumpulan Wang Amanah Kerajaan mengaun terimaan dari peruntukan Kerajaan dan bayaran bagi maksud tertentu mengikut Seksyen 10 Akta Tatacara Kewangan 1957 [Akta 61]. Kumpulan Wang Amanah Kerajaan terdiri daripada Kumpulan Wang Pembangunan, Kumpulan Wang Bekalan Air dan Pelbagai Kumpulan Wang Amanah Kerajaan.

### (a) Kumpulan Wang Pembangunan

- (i) Kumpulan Wang Pembangunan mengaun terimaan dan bayaran pembangunan seperti yang diperuntukkan oleh Akta Kumpulan Wang Pembangunan 1966 [Akta 406].

Terimaan utama bagi kumpulan wang ini terdiri daripada pindahan dari Akaun Hasil Disatukan, pinjaman yang diambil bagi maksud pembangunan, pemberian pertambahan hasil bahagian II dan terimaan bayaran balik pinjaman yang dikeluarkan daripada kumpulan wang ini.

Bayaran kumpulan wang ini adalah perbelanjaan pembangunan secara langsung atau pinjaman.

Kumpulan Wang Pembangunan pada 31 Disember 2020 adalah seperti berikut:

<i>Perihal</i>	<b>2020</b>	<b>2019</b>
	<b>(Debit)/Kredit</b>	<b>(Debit)/Kredit</b>
	<b>RM</b>	<b>RM</b>
<i>BAKI PADA 1 JANUARI</i>	(431,570,163.58)	(677,248,904.53)
<b>TERIMAAN</b>		
Pindahan Dari Akaun Hasil Disatukan	500,000,000.00	718,684,224.48
Pemberian Pertambahan Hasil Bahagian II	10,444,516.00	10,241,923.00
Bayaran Balik Pinjaman Daripada Agensi Kerajaan	10,543,698.91	6,676,578.85
Akaun Bayaran Balik Pinjaman Oleh Badan Berkanun	0.00	0.00
<i>Jumlah Terimaan</i>	520,988,214.91	735,602,726.33
<b>BAYARAN</b>		
Perbelanjaan Pembangunan		
Langsung	605,795,708.73	489,923,985.38
Pinjaman	0.00	0.00
<i>Jumlah Bayaran</i>	605,795,708.73	489,923,985.38
<i>Lebihan/(Kurangan) Bagi Tahun</i>	(84,807,493.82)	245,678,740.95
<b>BAKI KUMPULAN WANG PEMBANGUNAN PADA 31 DISEMBER</b>	<b>(516,377,657.40)</b>	<b>(431,570,163.58)</b>





**(b) Kumpulan Wang Bekalan Air**

Kumpulan Wang Bekalan Air ditubuhkan di bawah Akta Kumpulan Wang Bekalan Air (Tatacara Kewangan & Perakaunan) 1980. Terimaan Kumpulan Wang ini terdiri daripada caruman dari Kerajaan Negeri dan pindahan daripada Akaun Pinjaman. Wang dalam kumpulan ini hanya boleh dibelanja untuk maksud-maksud tertentu seperti dalam Akta Kumpulan Wang Bekalan Air (Tatacara Kewangan & Perakaunan) 1980 termasuk perbelanjaan mengurus dan pembangunan.

Kumpulan Wang Bekalan Air pada 31 Disember 2020 adalah seperti berikut:

<i>Perihal</i>	<b>2020</b> <b>(Debit)/Kredit</b> <b>RM</b>	<b>2019</b> <b>(Debit)/Kredit</b> <b>RM</b>
<b>BAKI PADA 1 JANUARI</b>	69,218,690.88	70,091,743.99
<b>TERIMAAN</b>		
Pindahan Dari Akaun Pinjaman	0.00	0.00
<i>Jumlah Terimaan</i>	0.00	0.00
<b>BAYARAN</b>		
Perbelanjaan Mengurus	813,571.13	715,630.11
Perbelanjaan Pembangunan		
Langsung	0.00	157,423.00
Pinjaman	0.00	0.00
<i>Jumlah Bayaran</i>	813,571.13	873,053.11
<i>Lebihan/(Kurangan) Bagi Tahun</i>	(813,571.13)	(873,053.11)
<b>BAKI KUMPULAN WANG BEKALAN AIR PADA 31 DISEMBER</b>	<b>68,405,119.75</b>	<b>69,218,690.88</b>

**(c) Pelbagai Kumpulan Wang Amanah Kerajaan**

Pelbagai Kumpulan Wang Amanah Kerajaan terdiri daripada Akaun Penyelesaian, Akaun Perniagaan, Akaun Pinjaman, Kumpulan Luar Jangka dan Pelbagai Kumpulan Wang yang ditubuhkan di bawah Seksyen 10 Akta Tatacara Kewangan 1957 (Akta 61) bagi maksud tertentu. Sumber dari kumpulan wang ini merupakan kumpulan wang pusingan manakala yang lain adalah bagi bayaran langsung.

Bagi tahun berakhir 2014, Akaun Amanah Penyelenggaraan Jalan Raya Negeri (MARRIS) diklasifikasikan semula daripada Kumpulan Wang Amanah Awam ke Kumpulan Wang Amanah Kerajaan di bawah Seksyen 10 Akta Tatacara Kewangan 1957 (Akta 61).

Pelbagai Kumpulan Wang Amanah Kerajaan pada 31 Disember 2020 adalah seperti berikut:

	<b>2020</b> <b>(Debit)/Kredit</b> <b>RM</b>	<b>2019</b> <b>(Debit)/Kredit</b> <b>RM</b>
<b>AKAUN PENYELESAIAN</b>		
Pelbagai Penyelesaian	0.00	3,383,936.89
Akaun Penyelesaian Cek Terbatal	0.00	465,176.52
Akaun Penyelesaian EFT Terbatal	162,301.36	651,894.30
Mahkamah Kadi Kuala Terengganu	0.00	0.00
Skim Perlindungan Keselamatan Sosial Kpd Kakitangan Awam	8,796.25	7,209.25
Sewa Rumah Persekutuan K.K.R.M	0.00	585.00
<b>JUMLAH AKAUN PENYELESAIAN</b>	<b>171,097.61</b>	<b>4,508,801.96</b>



**AKAUN PERNIAGAAN**

Peruntukan Kira-Kira Workshop

Akaun Worksyop Jabatan Kerja Raya

**JUMLAH AKAUN PERNIAGAAN****AKAUN PINJAMAN**

Peruntukan Pinjaman Perumahan Perbendaharaan Negeri

Kira-Kira Pinjaman Perumahan Perbendaharaan Negeri Suffian

Pinjaman Perumahan ADUN-Akaun Peruntukan

Pinjaman Perumahan ADUN-Akaun Urusniaga

Pendahuluan Membeli Kenderan Jabatan- Akaun Peruntukan

Pendahuluan Membeli Kenderan Jabatan- Akaun Urusniaga

Pendahuluan Membeli Kenderan ADUN- Akaun Peruntukan

Pendahuluan Membeli Kenderan ADUN - Akaun Urusniaga

Pendahuluan Diri Pegawai Awam-Akaun Peruntukan

Pendahuluan Diri Pegawai Awam-Pelbagai

Pendahuluan Diri Bukan Pegawai Awam-Akaun Peruntukan

Peruntukan Kumpulan Wang Membeli Komputer

Pendahuluan Membeli Komputer

Pinjaman Kepada Badan Berkanun Dan Badan Lain-Akaun Peruntukan

Peruntukan Amanah Tabung Pusingan Pinjaman ASN

Pendahuluan Membeli Motosikal Jabatan - Akaun Peruntukan

Pendahuluan Membeli Motosikal Jabatan - Akaun Urusniaga

**JUMLAH AKAUN PINJAMAN****KUMPULAN WANG LUAR JANGKA**

Peruntukan Belanja Mengejut

**JUMLAH KUMPULAN WANG LUAR JANGKA****PELBAGAI KUMPULAN WANG**

Kumpulan Wang Pusingan Perumahan Awam Kos Rendah-Akaun Peruntukan

Kumpulan Wang Pinjaman Perumahan Rakyat Negeri Terengganu-Akaun Peruntukan

Akaun Kumpulan Wang Pinjaman Perumahan Rakyat Negeri Terengganu-Urusniaga

Kumpulan Wang Penyelenggaraan Jalan-Jalan Negeri

**JUMLAH PELBAGAI KUMPULAN WANG****JUMLAH PELBAGAI KUMPULANWANG AMANAH KERAJAAN**

1,000,000.00	1,000,000.00
(825,988.30)	(825,988.30)
<b>174,011.70</b>	<b>174,011.70</b>
0.00	11,220,391.89
0.00	0.00
4,300,000.00	4,300,000.00
(2,043,630.50)	(2,049,630.50)
15,000,000.00	15,000,000.00
(8,700,914.15)	(6,635,666.88)
1,500,000.00	1,500,000.00
(514,590.85)	(547,624.45)
4,400,000.00	4,400,000.00
0.00	0.00
0.00	7,880,000.00
2,000,000.00	2,000,000.00
(339,049.97)	(257,121.93)
435,000.00	435,000.00
0.00	0.00
0.00	1,850,000.00
0.00	(4,301.93)
<b>16,036,814.53</b>	<b>39,091,046.20</b>
5,000,000.00	5,000,000.00
<b>5,000,000.00</b>	<b>5,000,000.00</b>
20,000,000.00	20,000,000.00
30,000,000.00	30,000,000.00
0.00	0.00
266,852,493.31	249,426,666.81
<b>316,852,493.31</b>	<b>299,426,666.81</b>
<b>338,234,417.15</b>	<b>348,200,526.67</b>



(d) Kumpulan Wang Amanah Awam

Kumpulan Wang Amanah Awam mengaakun terimaan dan bayaran bagi maksud tertentu mengikut Akta Khas atau Akta Tatacara Kewangan 1957 [Akta 61]. Kumpulan Wang Amanah Awam terdiri daripada Amanah Khas yang diwujudkan di bawah aktanya sendiri dan Amanah Am yang diwujudkan di bawah Seksyen 9 Akta Tatacara Kewangan 1957 [Akta 61]. Sumber kewangan kumpulan wang ini adalah daripada badan-badan atau orang perseorangan untuk tujuan tertentu.

Kumpulan Wang Amanah Awam pada 31 Disember 2020 adalah seperti berikut:

**Kumpulan Wang Amanah Awam**

	<b>2020</b> <b>(Debit)/Kredit</b> <b>RM</b>	<b>2019</b> <b>(Debit)/Kredit</b> <b>RM</b>
<b>AMANAHA KHAS</b>		
Kumpulan Wang Pembangunan Hutan	25,812,525.89	24,257,496.19
<b>Jumlah Amanah Khas</b>	<b>25,812,525.89</b>	<b>24,257,496.19</b>
<b>AMANAHA AM</b>		
Akaun Amanah Pembangunan Antara Sempadan Terengganu, Kelantan & Pahang	2,545,999.20	2,545,999.20
Akaun Amanah Pengurusan Elaun JKKA	492,850.00	79,550.00
Akaun Amanah Pengurusan Peperiksaan	18,130.00	29,020.00
Akaun Amanah Tabung Kebajikan Anak-Anak Yatim	110,003.82	96,599.97
Akaun Amanah Tabung Konservasi Tanah Bencah Setiu	114,653.39	368,411.25
Akaun Amanah Tabung Pemeliharaan Penyu	58,313.25	34,598.25
Akaun Amanah Tabung Perumahan Mampu Milik Negeri Terengganu	7,729,063.94	45,300.00
Akaun Amanah Tabung Tukun Tiruan	241,324.90	208,216.40
Akaun Terimaan Tidak Diperuntukkan	20,295,458.64	0.00
Akaun Amanah Program Penyelenggaraan Perumahan	0.00	0.00
Tabung Amanah Majlis Keselamatan Jalanraya Negeri Terengganu	11,066.00	1,066.00
Tabung Darul Iman (TDI)	1,626,471.35	715,000.27
Tabung Darul Iman 2 (TDI 2)	72,545.20	54,545.20
Akaun Amanah Tabung Bantuan Bencana/Malapetaka	7,356,952.85	317,941.06
Akaun Amanah Jab.Perpaduan Negara Dan Integrasi Nasional Negeri Terengganu	3.00	4,395.00
Akaun Amanah Pengurusan SPEKS	760,019.95	761,726.17
Akaun Amanah Tabung Pengurusan Gajah Liar	99,672.77	69,697.33
Amanah Dana Khas	35,358,773.62	33,999,302.39
Akaun Amanah Dana Masjid Negeri Terengganu	1,059,562.42	208,479.37
Akaun Amanah Modul Bersepadu Kursus Pra Perkahwinan Islam	3,047,734.36	2,095,687.76
Akaun Amanah Program Pusat Pembangunan Keluarga Islam & Pembangunan Sosial	44,384.00	46,370.00
Akaun Amanah SPAIT	875,837.64	1,475,819.49
Mini Kompleks Pemasaran LKIM Dungun	0.00	0.00
Pembinaan PKP dan Rumah Kakitangan	0.00	50.00
Akaun Amanah Bantuan 1 hb JKM	0.00	0.00
Tabung Khas Bantuan Pemulihan Kebajikan,Marang	413,779.08	422,264.56
Akaun Amanah Penyelenggaraan Jalanraya	81,519,041.99	64,746,843.65
Tabung Wang Amanah Tenaga Nasional Berhad	1,688,550.00	1,128,550.00
Akaun Amanah Kumpulan Wang Pemulihan Bersama Pejabat PTG Terengganu	5,168,364.00	4,105,548.00
Akaun Amanah Bhg.Sokongan Keluarga Trg.(Jab.Kehakiman Syariah Trg)	1,475,653.96	1,501,653.96
Akaun Amanah Penyelesaian Antara Kerajaan Negeri & Jabatan Mengaakun Sendiri	1,516.00	1,114.00
Akaun Amanah Tabung Pusingan Projek Ternakan	278,690.30	303,206.25
Akaun Amanah Ubat-Ubatan dan Klinik	2,865,897.40	2,747,772.00
Projek Ternakan Di bawah Program Pembasmian Kemiskinan Negeri Terengganu	212,902.97	190,102.97
Akaun Amanah Skim Galakan Jentera Pertanian	709,700.75	687,187.05
<b>Jumlah Amanah Am</b>	<b>176,252,916.75</b>	<b>118,992,017.55</b>
<b>JUMLAH KUMPULAN WANG AMANAHA AWAM</b>	<b>202,065,442.64</b>	<b>143,249,513.74</b>



(e) **Akaun Deposit**

Akaun Deposit terdiri daripada Deposit Am. Deposit Am adalah wang yang diterima khusus bagi sesuatu maksud di bawah undang-undang atau perjanjian dan perlu dibayar balik apabila maksud telah tercapai.

Akaun Deposit yang dipegang bagi setiap kategori Deposit pada 31 Disember 2020 adalah seperti berikut:

<i>Perihal</i>	<b>2020 (Debit)/Kredit RM</b>	<b>2019 (Debit)/Kredit RM</b>
<b>DEPOSIT AM</b>		
Deposit Am Jabatan	120,216,006.72	147,900,433.56
Wang Jaminan Pelaksanaan	50,296,388.81	63,197,008.13
<i>Jumlah Deposit Am</i>	170,512,395.53	211,097,441.69
<b>JUMLAH AKAUN DEPOSIT</b>	<b>170,512,395.53</b>	<b>211,097,441.69</b>

**8. MEMORANDUM ASET**

Memorandum Aset menunjukkan sebahagian aset kewangan kerajaan iaitu Pinjaman Boleh Dituntut dan Pelaburan yang dikenakan kepada perbelanjaan mengurus atau pembangunan, tetapi tidak dinyatakan dalam Penyata Kedudukan Kewangan.

**Pinjaman Boleh Dituntut**

Pinjaman Boleh Dituntut adalah baki pinjaman yang diberikan oleh Kerajaan Negeri kepada Agensi Kerajaan Negeri, Pihak Berkuasa Tempatan dan Badan Berkanun.

Pinjaman Boleh Dituntut pada 31 Disember 2020 adalah seperti berikut:

<i>Perihal</i>	<b>Baki Belum Selesai pada</b>	
	<b>2020</b>	<b>2019</b>
	<b>RM</b>	<b>RM</b>
Pihak Berkuasa Tempatan	0.00	0.00
Badan Berkanun	177,533,357.42	189,209,936.27
<b>JUMLAH PINJAMAN BOLEH DITUNTUT</b>	<b>177,533,357.42</b>	<b>189,209,936.27</b>

Maklumat terperinci Pinjaman Boleh Dituntut dapat dirujuk di Lampiran 3 - Penyata Akaun Memorandum Pinjaman Boleh Dituntut pada 31 Disember 2020.



## Pelaburan

Pelaburan yang telah dikenakan kepada perbelanjaan mengurus dan perbelanjaan pembangunan tidak dilaporkan di dalam Penyata Kedudukan Kewangan tetapi dilaporkan dalam Penyata Akaun Memorandum Pelaburan. Pelaburan yang ditunjukkan dalam penyata tersebut adalah berdasarkan Piawaian Perakaunan Kerajaan (PPK) yang berkaitan iaitu PPK2, PPK6 dan PPK 8.

Pada tahun 2020, Pelaburan Kerajaan Negeri dalam Amanah Saham Darul Iman (ASDI) mengalami peningkatan sebanyak RM1,913.83 berbanding pelaburan saham pada tahun 2019 dengan jumlahnya sebanyak RM3.45 juta.

Maklumat terperinci Pelaburan dapat dirujuk di Lampiran 4 - Penyata Akaun Memorandum Pelaburan pada 31 Disember 2020.

## 9. MEMORANDUM LIABILITI

Memorandum Liabiliti menunjukkan sebahagian liabiliti kerajaan iaitu Hutang Awam yang tidak dinyatakan dalam Penyata Kedudukan Kewangan.

### (a) Hutang Awam

Mulai tahun kewangan 2010, Hutang Awam diklasifikasi sebagai Pinjaman dan Bantuan Luar Negeri selaras dengan Para 1.10. *Cash Basis* IPSAS. Baki Hutang Awam pada tahun 2020 adalah merangkumi baki pokok dan tunggakan faedah pada 31 Disember 2020.

Hutang Awam pada 31 Disember 2020 adalah seperti berikut:

<i>Perihal</i>	<b>2020</b>	<b>2019</b>
	<b>RM</b>	<b>RM</b>
<b>PINJAMAN</b>		
<b>Dalam Negeri</b>		
Kerajaan Negeri	271,293,371.90	299,923,087.21
Badan Berkanun	8,679,677.12	10,052,613.87
<i>Jumlah Pinjaman</i>	279,973,049.02	309,975,701.08
<b>JUMLAH HUTANG AWAM</b>	<b>279,973,049.02</b>	<b>309,975,701.08</b>

Maklumat terperinci Hutang Awam dapat dirujuk di Lampiran 5 - Penyata Akaun Memorandum Hutang Awam pada 31 Disember 2020.

## 10. AKAUN BELUM TERIMA

Akaun Belum Terima pada tahun 31 Disember 2020 berjumlah RM95,936,020.94. Berdasarkan rekod jabatan dilaporkan sebagai maklumat tambahan walaupun Kerajaan Negeri mengamalkan asas perakaunan tunai ubahsuai.







# LAMPIRAN KEPADA NOTA







# **LAMPIRAN 1**

# **PENYATA PERBELANJAAN MENGURUS**



# Penyata Perbelanjaan Mengurus

bagi tahun berakhir 31 Disember 2020

Maksud Perbelanjaan	2020			
	Belanjawan Asal	Belanjawan Disemak	Sebenar	% Belanjawan
	RM	RM	RM	
<b>PERBELANJAAN TANGGUNGAN PEJABAT K.D.Y.M.M. SULTAN TERENGGANU</b>				
KEBAWAH DULI YANG MAHA MULIA SULTAN				
Emolumen	789,360.00	789,360.00	789,360.00	100.00
<b>Jumlah Kebawah Duli Yang Maha Mulia Sultan</b>	<b>789,360.00</b>	<b>789,360.00</b>	<b>789,360.00</b>	<b>100.00</b>
KEBAWAH DYMM SULTANAH				
Emolumen	182,505.00	182,505.00	182,505.00	100.00
<b>Jumlah Kebawah Dymm Sultanah</b>	<b>182,505.00</b>	<b>182,505.00</b>	<b>182,505.00</b>	<b>100.00</b>
DYTM YANG DIPERTUAN MUDA				
Emolumen	150,000.00	150,000.00	150,000.00	100.00
<b>Jumlah Dytm Yang Dipertuan Muda</b>	<b>150,000.00</b>	<b>150,000.00</b>	<b>150,000.00</b>	<b>100.00</b>
DYTM TENGGU AMPUAN MUDA				
Emolumen	10.00	10.00	0.00	0.00
<b>Jumlah Dytm Tengku Ampuan Muda</b>	<b>10.00</b>	<b>10.00</b>	<b>0.00</b>	<b>0.00</b>
GAJI-GAJI PEGAWAI ISTANA & PEJABAT				
Emolumen	6,335,560.54	6,873,060.54	6,868,986.98	99.94
<b>Jumlah Gaji-Gaji Pegawai Istana &amp; Pejabat</b>	<b>6,335,560.54</b>	<b>6,873,060.54</b>	<b>6,868,986.98</b>	<b>99.94</b>
PERBELANJAAN BERKAIT DENGAN ISTANA DAN PEJABAT				
Perkhidmatan Dan Bekalan	11,010,951.97	11,590,951.97	11,178,548.20	96.44
Aset	30.00	30.00	0.00	0.00
<b>Jumlah Perbelanjaan Berkait Dengan Istana Dan Pejabat</b>	<b>11,010,981.97</b>	<b>11,590,981.97</b>	<b>11,178,548.20</b>	<b>96.44</b>
KHAIRAT AM DAN LAIN-LAIN PERBELANJAAN				
Pemberian Dan Kenaan Bayaran Tetap	20,050,000.00	18,932,500.00	18,607,342.25	98.28
<b>Jumlah Khairat Am Dan Lain-Lain Perbelanjaan</b>	<b>20,050,000.00</b>	<b>18,932,500.00</b>	<b>18,607,342.25</b>	<b>98.28</b>
<b>JUMLAH PEJABAT K.D.Y.M.M. SULTAN TERENGGANU</b>	<b>38,518,417.51</b>	<b>38,518,417.51</b>	<b>37,776,742.43</b>	<b>98.07</b>

# Penyata Perbelanjaan Mengurus

bagi tahun berakhir 31 Disember 2020

Maksud Perbelanjaan	2020			
	Belanjawan Asal	Belanjawan Disemak	Sebenar	% Belanjawan
	RM	RM	RM	
<b>MENTERI BESAR &amp; SETIAUSAHA KERAJAAN</b>				
PENTADBIRAN AM				
Emolumen	10.00	10.00	0.00	0.00
<b>Jumlah Pentadbiran Am</b>	<b>10.00</b>	<b>10.00</b>	<b>0.00</b>	<b>0.00</b>
<b>JUMLAH MENTERI BESAR &amp; SETIAUSAHA KERAJAAN</b>	<b>10.00</b>	<b>10.00</b>	<b>0.00</b>	<b>0.00</b>
<b>DEWAN UNDANGAN NEGERI</b>				
PENTADBIRAN AM				
Emolumen	330,000.00	337,500.00	337,500.00	100.00
Perkhidmatan Dan Bekalan	68,000.00	60,500.00	50,106.88	82.82
Pemberian Dan Kenaan Bayaran Tetap	20.00	20.00	0.00	0.00
<b>Jumlah Pentadbiran Am</b>	<b>398,020.00</b>	<b>398,020.00</b>	<b>387,606.88</b>	<b>97.38</b>
<b>JUMLAH DEWAN UNDANGAN NEGERI</b>	<b>398,020.00</b>	<b>398,020.00</b>	<b>387,606.88</b>	<b>97.38</b>

# Penyata Perbelanjaan Mengurus

bagi tahun berakhir 31 Disember 2020

Maksud Perbelanjaan	2020			
	Belanjawan Asal	Belanjawan Disemak	Sebenar	% Belanjawan
	RM	RM	RM	
<b>PEJABAT PERBENDAHARAAN NEGERI TERENGGANU</b>				
PENTADBIRAN AM				
Emolumen	60.00	60.00	0.00	0.00
Perkhidmatan Dan Bekalan	30.00	294,195.58	294,165.58	99.99
Aset	10.00	10.00	0.00	0.00
Pemberian Dan Kenaan Bayaran Tetap	600,000.00	600,000.00	589,748.80	98.29
Perbelanjaan-Perbelanjaan Lain	10.00	10.00	0.00	0.00
<b>Jumlah Pentadbiran Am</b>	<b>600,110.00</b>	<b>894,275.58</b>	<b>883,914.38</b>	<b>98.84</b>
BAYARAN PERINTAH MAHKAMAH				
Pemberian Dan Kenaan Bayaran Tetap	10,000,000.00	10,000,000.00	6,404,070.45	64.04
<b>Jumlah Bayaran Perintah Mahkamah</b>	<b>10,000,000.00</b>	<b>10,000,000.00</b>	<b>6,404,070.45</b>	<b>64.04</b>
RANCANGAN BEKALAN AIR				
Pemberian Dan Kenaan Bayaran Tetap	14,435,039.97	24,808,050.10	24,808,050.10	100.00
<b>Jumlah Rancangan Bekalan Air</b>	<b>14,435,039.97</b>	<b>24,808,050.10</b>	<b>24,808,050.10</b>	<b>100.00</b>
LAIN-LAIN RANCANGAN PEMBANGUNAN				
Pemberian Dan Kenaan Bayaran Tetap	10.00	10.00	0.00	0.00
<b>Jumlah Lain-Lain Rancangan Pembangunan</b>	<b>10.00</b>	<b>10.00</b>	<b>0.00</b>	<b>0.00</b>
PELBAGAI MAKSUD				
Pemberian Dan Kenaan Bayaran Tetap	10.00	10.00	0.00	0.00
<b>Jumlah Pelbagai Maksud</b>	<b>10.00</b>	<b>10.00</b>	<b>0.00</b>	<b>0.00</b>
LADANG AWAM PMINT				
Pemberian Dan Kenaan Bayaran Tetap	10.00	10.00	0.00	0.00
<b>Jumlah Ladang Awam Pmint</b>	<b>10.00</b>	<b>10.00</b>	<b>0.00</b>	<b>0.00</b>
PERINDUSTRIAN PMINT				
Pemberian Dan Kenaan Bayaran Tetap	10.00	10.00	0.00	0.00
<b>Jumlah Perindustrian Pmint</b>	<b>10.00</b>	<b>10.00</b>	<b>0.00</b>	<b>0.00</b>

# Penyata Perbelanjaan Mengurus

bagi tahun berakhir 31 Disember 2020

Maksud Perbelanjaan	2020			
	Belanjawan Asal	Belanjawan Disemak	Sebenar	% Belanjawan
	RM	RM	RM	
PERUMAHAN AWAM KOS RENDAH				
Pemberian Dan Kenaan Bayaran Tetap	7,124,377.44	7,124,377.44	7,060,580.20	99.10
<b>Jumlah Perumahan Awam Kos Rendah</b>	<b>7,124,377.44</b>	<b>7,124,377.44</b>	<b>7,060,580.20</b>	<b>99.10</b>
PELABURAN PMINT				
Pemberian Dan Kenaan Bayaran Tetap	10.00	10.00	0.00	0.00
<b>Jumlah Pelaburan Pmint</b>	<b>10.00</b>	<b>10.00</b>	<b>0.00</b>	<b>0.00</b>
PELBAGAI MAKSUD PMINT				
Pemberian Dan Kenaan Bayaran Tetap	10.00	10.00	0.00	0.00
<b>Jumlah Pelbagai Maksud Pmint</b>	<b>10.00</b>	<b>10.00</b>	<b>0.00</b>	<b>0.00</b>
PENCEN ANGGOTA PENTADBIRAN & ADUN				
Pemberian Dan Kenaan Bayaran Tetap	13,000,000.00	13,000,000.00	11,851,578.86	91.17
<b>Jumlah Pencen Anggota Pentadbiran &amp; Adun</b>	<b>13,000,000.00</b>	<b>13,000,000.00</b>	<b>11,851,578.86</b>	<b>91.17</b>
GANJARAN ANGGOTA PENTADBIRAN & ADUN				
Pemberian Dan Kenaan Bayaran Tetap	10.00	10.00	0.00	0.00
<b>Jumlah Ganjaran Anggota Pentadbiran &amp; Adun</b>	<b>10.00</b>	<b>10.00</b>	<b>0.00</b>	<b>0.00</b>
PEMBANGUNAN HUTAN				
Pemberian Dan Kenaan Bayaran Tetap	10.00	10.00	0.00	0.00
<b>Jumlah Pembangunan Hutan</b>	<b>10.00</b>	<b>10.00</b>	<b>0.00</b>	<b>0.00</b>
PELBAGAI MAKSUD BAYARAN				
Pemberian Dan Kenaan Bayaran Tetap	2,062,145.08	2,062,145.08	0.00	0.00
<b>Jumlah Pelbagai Maksud Bayaran</b>	<b>2,062,145.08</b>	<b>2,062,145.08</b>	<b>0.00</b>	<b>0.00</b>
<b>JUMLAH PEJABAT PERBENDAHARAAN NEGERI TERENGGANU</b>	<b>47,221,752.49</b>	<b>57,888,928.20</b>	<b>51,008,193.99</b>	<b>88.11</b>

# Penyata Perbelanjaan Mengurus

bagi tahun berakhir 31 Disember 2020

Maksud Perbelanjaan	2020			
	Belanjawan Asal	Belanjawan Disemak	Sebenar	% Belanjawan
	RM	RM	RM	
<b>SURUHANJAYA PERKHIDMATAN NEGERI</b>				
PENTADBIRAN AM				
Emolumen	0.00	0.00	0.00	0.00
Perkhidmatan Dan Bekalan	672,800.00	672,800.00	478,550.96	71.13
Pemberian Dan Kenaan Bayaran Tetap	23,000.00	23,000.00	13,041.61	56.70
<b>Jumlah Pentadbiran Am</b>	<b>695,800.00</b>	<b>695,800.00</b>	<b>491,592.57</b>	<b>70.65</b>
<b>JUMLAH SURUHANJAYA PERKHIDMATAN NEGERI</b>	<b>695,800.00</b>	<b>695,800.00</b>	<b>491,592.57</b>	<b>70.65</b>
<b>JUMLAH PERBELANJAAN TANGGUNGAN</b>	<b>86,834,000.00</b>	<b>97,501,175.71</b>	<b>89,664,135.87</b>	<b>91.96</b>

# Penyata Perbelanjaan Mengurus

bagi tahun berakhir 31 Disember 2020

Maksud Perbelanjaan	2020			
	Belanjawan Asal	Belanjawan Disemak	Sebenar	% Belanjawan
	RM	RM	RM	
<b>PERBELANJAAN BEKALAN MENTERI BESAR &amp; SETIAUSAHA KERAJAAN</b>				
PENTADBIRAN MENTERI BESAR				
Emolumen	1,906,502.24	2,132,502.24	1,986,063.99	93.13
Perkhidmatan Dan Bekalan	1,495,000.00	1,555,000.00	1,212,005.26	77.94
Aset	150,000.00	150,000.00	40,763.00	27.18
Pemberian Dan Kenaan Bayaran Tetap	45,020.00	7,020.00	6,112.18	87.07
<b>Jumlah Pentadbiran Menteri Besar</b>	<b>3,596,522.24</b>	<b>3,844,522.24</b>	<b>3,244,944.43</b>	<b>84.40</b>
PENTADBIRAN AM				
Emolumen	12,667,281.29	11,643,439.51	11,079,894.52	95.16
Perkhidmatan Dan Bekalan	5,777,000.00	7,049,000.00	6,463,539.75	91.69
Aset	3,450,020.00	3,450,020.00	1,663,410.55	48.21
Pemberian Dan Kenaan Bayaran Tetap	162,000.00	230,000.00	207,092.99	90.04
<b>Jumlah Pentadbiran Am</b>	<b>22,056,301.29</b>	<b>22,372,459.51</b>	<b>19,413,937.81</b>	<b>86.78</b>
PERANCANGAN DAN PEMBANGUNAN				
Emolumen	3,066,739.64	3,066,739.64	2,930,732.34	95.57
Perkhidmatan Dan Bekalan	1,293,564.14	1,280,364.14	802,457.63	62.67
Aset	40.00	10,040.00	9,899.00	98.60
Pemberian Dan Kenaan Bayaran Tetap	36,110.00	39,310.00	24,618.45	62.63
<b>Jumlah Perancangan Dan Pembangunan</b>	<b>4,396,453.78</b>	<b>4,396,453.78</b>	<b>3,767,707.42</b>	<b>85.70</b>
PENGURUSAN SUMBER MANUSIA				
Emolumen	3,676,619.57	3,676,619.57	3,454,788.29	93.97
Perkhidmatan Dan Bekalan	572,051.61	566,101.61	502,873.53	88.83
Aset	50.00	6,000.00	5,950.00	99.17
Pemberian Dan Kenaan Bayaran Tetap	19,090.00	19,090.00	9,412.76	49.31
<b>Jumlah Pengurusan Sumber Manusia</b>	<b>4,267,811.18</b>	<b>4,267,811.18</b>	<b>3,973,024.58</b>	<b>93.09</b>
KERAJAAN TEMPATAN				
Emolumen	1,099,505.36	1,161,505.36	1,123,555.85	96.73
Perkhidmatan Dan Bekalan	361,624.36	306,624.36	212,038.90	69.15
Aset	20.00	20.00	0.00	0.00
Pemberian Dan Kenaan Bayaran Tetap	16,510.00	9,510.00	2,567.40	27.00
<b>Jumlah Kerajaan Tempatan</b>	<b>1,477,659.72</b>	<b>1,477,659.72</b>	<b>1,338,162.15</b>	<b>90.56</b>



# Penyata Perbelanjaan Mengurus

bagi tahun berakhir 31 Disember 2020

Maksud Perbelanjaan	2020			
	Belanjawan Asal	Belanjawan Disemak	Sebenar	% Belanjawan
	RM	RM	RM	
<b>BAHAGIAN PEMBANGUNAN TEKNOLOGI MAKLUMAT (BPTM)</b>				
Emolumen	2,711,080.03	2,711,080.03	2,257,396.32	83.27
Perkhidmatan Dan Bekalan	4,586,059.72	4,582,059.72	3,096,704.59	67.58
Aset	310,010.00	314,010.00	285,184.90	90.82
Pemberian Dan Kenaan Bayaran Tetap	7,660.00	7,660.00	5,057.78	66.03
<b>Jumlah Bahagian Pembangunan Teknologi Maklumat (Bptm)</b>	<b>7,614,809.75</b>	<b>7,614,809.75</b>	<b>5,644,343.59</b>	<b>74.12</b>
<b>MAJLIS SUKAN NEGERI TERENGGANU</b>				
Emolumen	3,133,139.45	3,133,139.45	2,187,134.26	69.81
Perkhidmatan Dan Bekalan	3,063,327.60	3,056,948.60	2,876,875.59	94.11
Aset	100,030.00	106,409.00	87,297.00	82.04
Pemberian Dan Kenaan Bayaran Tetap	51,742.50	51,742.50	17,977.76	34.74
<b>Jumlah Majlis Sukan Negeri Terengganu</b>	<b>6,348,239.55</b>	<b>6,348,239.55</b>	<b>5,169,284.61</b>	<b>81.43</b>
<b>PERUMAHAN</b>				
Emolumen	874,353.88	874,353.88	858,698.61	98.21
Perkhidmatan Dan Bekalan	417,010.00	417,010.00	364,433.89	87.39
Aset	40.00	40.00	0.00	0.00
Pemberian Dan Kenaan Bayaran Tetap	14,480.00	14,480.00	6,221.46	42.97
<b>Jumlah Perumahan</b>	<b>1,305,883.88</b>	<b>1,305,883.88</b>	<b>1,229,353.96</b>	<b>94.14</b>
<b>UNIT AUDIT DALAM</b>				
Emolumen	712,263.32	718,913.32	704,687.54	98.02
Perkhidmatan Dan Bekalan	455,216.74	442,816.74	324,727.53	73.33
Aset	10.00	5,760.00	5,756.00	99.93
Pemberian Dan Kenaan Bayaran Tetap	30.00	30.00	0.00	0.00
<b>Jumlah Unit Audit Dalam</b>	<b>1,167,520.06</b>	<b>1,167,520.06</b>	<b>1,035,171.07</b>	<b>88.66</b>
<b>PELANCONGAN NEGERI TERENGGANU</b>				
Emolumen	705,395.68	1,031,237.46	978,994.61	94.93
Perkhidmatan Dan Bekalan	5,620,010.00	4,730,010.00	3,512,872.69	74.27
Aset	110.00	110.00	0.00	0.00
Pemberian Dan Kenaan Bayaran Tetap	140,010.00	140,010.00	79,772.74	56.98
<b>Jumlah Pelancongan Negeri Terengganu</b>	<b>6,465,525.68</b>	<b>5,901,367.46</b>	<b>4,571,640.04</b>	<b>77.47</b>
<b>JUMLAH MENTERI BESAR &amp; SETIAUSAHA KERAJAAN</b>	<b>58,696,727.13</b>	<b>58,696,727.13</b>	<b>49,387,569.66</b>	<b>84.14</b>

# Penyata Perbelanjaan Mengurus

bagi tahun berakhir 31 Disember 2020

Maksud Perbelanjaan	2020			
	Belanjawan Asal	Belanjawan Disemak	Sebenar	% Belanjawan
	RM	RM	RM	
<b>DEWAN UNDANGAN NEGERI</b>				
PENTADBIRAN AM				
Emolumen	12,562,191.04	12,562,191.04	12,459,803.76	99.18
Perkhidmatan Dan Bekalan	2,375,000.00	2,395,450.00	2,177,877.55	90.92
Aset	10.00	44,880.00	44,519.00	99.20
Pemberian Dan Kenaan Bayaran Tetap	1,040,000.00	974,680.00	882,017.51	90.49
<b>Jumlah Pentadbiran Am</b>	<b>15,977,201.04</b>	<b>15,977,201.04</b>	<b>15,564,217.82</b>	<b>97.42</b>
<b>JUMLAH DEWAN UNDANGAN NEGERI</b>	<b>15,977,201.04</b>	<b>15,977,201.04</b>	<b>15,564,217.82</b>	<b>97.42</b>

# Penyata Perbelanjaan Mengurus

bagi tahun berakhir 31 Disember 2020

Maksud Perbelanjaan	2020			
	Belanjawan Asal	Belanjawan Disemak	Sebenar	% Belanjawan
	RM	RM	RM	
<b>PEJABAT PERBENDAHARAAN NEGERI TERENGGANU</b>				
PENTADBIRAN AM				
Emolumen	1,646,158.84	1,646,158.84	1,562,700.35	94.93
Perkhidmatan Dan Bekalan	2,445,000.00	2,389,860.00	1,629,573.03	68.19
Aset	48,530.00	103,670.00	102,186.03	98.57
Pemberian Dan Kenaan Bayaran Tetap	10,000.00	10,000.00	4,913.96	49.14
<b>Jumlah Pentadbiran Am</b>	<b>4,149,688.84</b>	<b>4,149,688.84</b>	<b>3,299,373.37</b>	<b>79.51</b>
OPERASI PERAKAUNAN				
Emolumen	1,935,881.68	1,873,571.32	1,691,816.00	90.30
Perkhidmatan Dan Bekalan	45,000.00	45,000.00	8,611.21	19.14
<b>Jumlah Operasi Perakaunan</b>	<b>1,980,881.68</b>	<b>1,918,571.32</b>	<b>1,700,427.21</b>	<b>88.63</b>
PENGURUSAN KEWANGAN				
Emolumen	1,023,613.84	1,085,924.20	1,062,487.21	97.84
Perkhidmatan Dan Bekalan	35,000.00	35,000.00	15,348.20	43.85
<b>Jumlah Pengurusan Kewangan</b>	<b>1,058,613.84</b>	<b>1,120,924.20</b>	<b>1,077,835.41</b>	<b>96.16</b>
CARUMAN KPD PENGUASA TEMPATAN/B. BERKANUN/PELBAGAI AGENSI				
Pemberian Dan Kenaan Bayaran Tetap	210,000,010.00	280,000,010.00	278,216,347.73	99.36
<b>Jumlah Caruman Kpd Penguasa Tempatan/B. Berkanun/Pelbagai Agensi</b>	<b>210,000,010.00</b>	<b>280,000,010.00</b>	<b>278,216,347.73</b>	<b>99.36</b>
CARUMAN KPD PELBAGAI AGENSI/ KUMPULAN WANG CARUMAN KPD KUMPULAN WANG PEMBANGUNAN				
Pemberian Dan Kenaan Bayaran Tetap	500,000,000.00	500,000,000.00	500,000,000.00	100.00
<b>Jumlah Caruman Kpd Pelbagai Agensi/ Kumpulan Wang Caruman Kpd Kumpulan Wang Pembangunan</b>	<b>500,000,000.00</b>	<b>500,000,000.00</b>	<b>500,000,000.00</b>	<b>100.00</b>
CARUMAN KPD KUMP. WANG BEKALAN AIR				
Pemberian Dan Kenaan Bayaran Tetap	10.00	10.00	0.00	0.00
<b>Jumlah Caruman Kpd Kump. Wang Bekalan Air</b>	<b>10.00</b>	<b>10.00</b>	<b>0.00</b>	<b>0.00</b>

# Penyata Perbelanjaan Mengurus

bagi tahun berakhir 31 Disember 2020

Maksud Perbelanjaan	2020			
	Belanjawan Asal	Belanjawan Disemak	Sebenar	% Belanjawan
	RM	RM	RM	
CARUMAN KUMPULAN WANG PINJAMAN KENDERAAN (KERETA)				
Pemberian Dan Kenaan Bayaran Tetap	10.00	10.00	0.00	0.00
<b>Jumlah Caruman Kumpulan Wang Pinjaman Kenderaan (Kereta)</b>	<b>10.00</b>	<b>10.00</b>	<b>0.00</b>	<b>0.00</b>
CARUMAN KUMPULAN WANG PINJAMAN KENDERAAN (MOTOSIKAL)				
Pemberian Dan Kenaan Bayaran Tetap	10.00	10.00	0.00	0.00
<b>Jumlah Caruman Kumpulan Wang Pinjaman Kenderaan (Motosikal)</b>	<b>10.00</b>	<b>10.00</b>	<b>0.00</b>	<b>0.00</b>
BANTUAN KPD PELABURAN ASDI				
Pemberian Dan Kenaan Bayaran Tetap	10.00	10.00	0.00	0.00
<b>Jumlah Bantuan Kpd Pelaburan Asdi</b>	<b>10.00</b>	<b>10.00</b>	<b>0.00</b>	<b>0.00</b>
CARUMAN KPD TABUNG WARISAN				
Pemberian Dan Kenaan Bayaran Tetap	5,000,000.00	5,000,000.00	0.00	0.00
<b>Jumlah Caruman Kpd Tabung Warisan</b>	<b>5,000,000.00</b>	<b>5,000,000.00</b>	<b>0.00</b>	<b>0.00</b>
PEMBERIAN KEPADA PELBAGAI JABATAN				
Emolumen	60.00	878,815.38	799,036.26	90.92
Perkhidmatan Dan Bekalan	5,200,060.00	6,244,175.38	3,891,326.89	62.32
Aset	14,894,500.00	14,894,500.00	3,648,947.92	24.50
Pemberian Dan Kenaan Bayaran Tetap	130,797,327.45	58,355,096.78	40,559,888.26	69.51
Perbelanjaan-Perbelanjaan Lain	1,160,000.00	1,660,000.00	1,266,816.94	76.31
<b>Jumlah Pemberian Kepada Pelbagai Jabatan</b>	<b>152,051,947.45</b>	<b>82,032,587.54</b>	<b>50,166,016.27</b>	<b>61.15</b>
CARUMAN KPD KUMP.WANG PENDAHULUAN KOMPUTER				
Pemberian Dan Kenaan Bayaran Tetap	10.00	10.00	0.00	0.00
<b>Jumlah Caruman Kpd Kump.Wang Pendahuluan Komputer</b>	<b>10.00</b>	<b>10.00</b>	<b>0.00</b>	<b>0.00</b>
ELAUN KHAS (KERABAT DIRAJA)				
Pemberian Dan Kenaan Bayaran Tetap	2,500.00	2,500.00	1,861.44	74.46
<b>Jumlah Elaun Khas (Kerabat Diraja)</b>	<b>2,500.00</b>	<b>2,500.00</b>	<b>1,861.44</b>	<b>74.46</b>

# Penyata Perbelanjaan Mengurus

bagi tahun berakhir 31 Disember 2020

Maksud Perbelanjaan	2020			
	Belanjawan Asal	Belanjawan Disemak	Sebenar	% Belanjawan
	RM	RM	RM	
<b>ELAUN KONSESYEN</b>				
Pemberian Dan Kenaan Bayaran Tetap	35,000.00	54,359.91	54,358.47	100.00
<b>Jumlah Elaun Kongsyen</b>	35,000.00	54,359.91	54,358.47	100.00
<b>CARUMAN KPD KUMP. WANG PINJAMAN B/BERKANUN</b>				
Pemberian Dan Kenaan Bayaran Tetap	10.00	10.00	0.00	0.00
<b>Jumlah Caruman Kpd Kump. Wang Pinjaman B/Berkanun</b>	10.00	10.00	0.00	0.00
<b>JUMLAH PEJABAT PERBENDAHARAAN NEGERI TERENGGANU</b>	874,278,701.81	874,278,701.81	834,516,219.90	95.45
<b>SURUHANJAYA PERKHIDMATAN NEGERI</b>				
<b>PENTADBIRAN AM</b>				
Emolumen	634,003.48	634,003.48	630,103.60	99.38
Perkhidmatan Dan Bekalan	140,000.00	140,000.00	114,826.64	82.02
Aset	30.00	30.00	0.00	0.00
Pemberian Dan Kenaan Bayaran Tetap	8,650.00	8,650.00	1,530.00	17.69
<b>Jumlah Pentadbiran Am</b>	782,683.48	782,683.48	746,460.24	95.37
<b>JUMLAH SURUHANJAYA PERKHIDMATAN NEGERI</b>	782,683.48	782,683.48	746,460.24	95.37
<b>PEJABAT MINERAL DAN GEOSAINS</b>				
<b>PENTADBIRAN AM</b>				
Emolumen	154,232.00	154,232.00	128,668.43	83.43
Perkhidmatan Dan Bekalan	54,400.00	54,400.00	41,873.90	76.97
<b>Jumlah Pentadbiran Am</b>	208,632.00	208,632.00	170,542.33	81.74
<b>JUMLAH PEJABAT MINERAL DAN GEOSAINS</b>	208,632.00	208,632.00	170,542.33	81.74

# Penyata Perbelanjaan Mengurus

bagi tahun berakhir 31 Disember 2020

Maksud Perbelanjaan	2020			
	Belanjawan Asal	Belanjawan Disemak	Sebenar	% Belanjawan
	RM	RM	RM	
<b>JABATAN HAL EHWAL AGAMA</b>				
PENTADBIRAN AM				
Emolumen	7,678,380.81	8,410,980.81	8,374,775.60	99.57
Perkhidmatan Dan Bekalan	4,585,626.16	4,556,591.16	3,702,947.03	81.27
Aset	30.00	149,755.00	145,420.09	97.11
Pemberian Dan Kenaan Bayaran Tetap	255,410.00	722,610.00	548,775.44	75.94
<b>Jumlah Pentadbiran Am</b>	<b>12,519,446.97</b>	<b>13,839,936.97</b>	<b>12,771,918.16</b>	<b>92.28</b>
PENTADBIRAN UNDANG-UNDANG SYARIAH				
Emolumen	3,091,370.36	2,810,170.36	2,742,406.34	97.59
Perkhidmatan Dan Bekalan	528,051.36	528,051.36	272,315.37	51.57
Pemberian Dan Kenaan Bayaran Tetap	1,226,760.00	1,226,760.00	734,530.40	59.88
<b>Jumlah Pentadbiran Undang-Undang Syariah</b>	<b>4,846,181.72</b>	<b>4,564,981.72</b>	<b>3,749,252.11</b>	<b>82.13</b>
DAKWAH				
Emolumen	4,263,980.92	3,897,730.92	3,844,245.31	98.63
Perkhidmatan Dan Bekalan	1,229,954.38	1,229,954.38	881,719.97	71.69
Pemberian Dan Kenaan Bayaran Tetap	2,278,000.00	2,278,000.00	1,254,250.00	55.06
<b>Jumlah Dakwah</b>	<b>7,771,935.30</b>	<b>7,405,685.30</b>	<b>5,980,215.28</b>	<b>80.75</b>
PENGURUSAN MASJID				
Emolumen	4,860,993.00	4,206,053.00	4,187,278.73	99.55
Perkhidmatan Dan Bekalan	6,316,409.17	5,804,909.17	5,575,282.51	96.04
Pemberian Dan Kenaan Bayaran Tetap	9,600,000.00	9,600,000.00	7,961,241.24	82.93
<b>Jumlah Pengurusan Masjid</b>	<b>20,777,402.17</b>	<b>19,610,962.17</b>	<b>17,723,802.48</b>	<b>90.38</b>
PENGUATKUASA				
Emolumen	4,263,172.12	3,872,172.12	3,755,160.83	96.98
Perkhidmatan Dan Bekalan	927,658.72	916,158.72	537,792.11	58.70
Pemberian Dan Kenaan Bayaran Tetap	100,000.00	100,000.00	54,710.00	54.71
<b>Jumlah Penguatkuasa</b>	<b>5,290,830.84</b>	<b>4,888,330.84</b>	<b>4,347,662.94</b>	<b>88.94</b>
PENYELIDIKAN				
Emolumen	350,178.96	525,838.96	524,535.01	99.75
Perkhidmatan Dan Bekalan	51,010.00	51,010.00	18,450.03	36.17
<b>Jumlah Penyelidikan</b>	<b>401,188.96</b>	<b>576,848.96</b>	<b>542,985.04</b>	<b>94.13</b>

# Penyata Perbelanjaan Mengurus

bagi tahun berakhir 31 Disember 2020

Maksud Perbelanjaan	2020			
	Belanjawan Asal	Belanjawan Disemak	Sebenar	% Belanjawan
	RM	RM	RM	
<b>BAHAGIAN PENGURUSAN HALAL</b>				
Emolumen	695,035.76	600,895.76	593,760.37	98.81
Perkhidmatan Dan Bekalan	109,579.40	109,579.40	90,579.95	82.66
<b>Jumlah Bahagian Pengurusan Halal</b>	<b>804,615.16</b>	<b>710,475.16</b>	<b>684,340.32</b>	<b>96.32</b>
<b>PENTADBIRAN SEKOLAH</b>				
Emolumen	1,614,323.20	1,878,423.20	1,832,407.17	97.55
Perkhidmatan Dan Bekalan	186,000.00	186,000.00	129,949.69	69.87
<b>Jumlah Pentadbiran Sekolah</b>	<b>1,800,323.20</b>	<b>2,064,423.20</b>	<b>1,962,356.86</b>	<b>95.06</b>
<b>SEKOLAH MENENGAH AGAMA</b>				
Emolumen	4,253,164.28	4,988,184.28	4,922,031.71	98.67
Perkhidmatan Dan Bekalan	2,802,400.00	3,353,400.00	2,997,575.17	89.39
Aset	20.00	20.00	0.00	0.00
Pemberian Dan Kenaan Bayaran Tetap	3,637,160.00	3,294,760.00	2,352,887.50	71.41
<b>Jumlah Sekolah Menengah Agama</b>	<b>10,692,744.28</b>	<b>11,636,364.28</b>	<b>10,272,494.38</b>	<b>88.28</b>
<b>MAAHAD TAHFIZ</b>				
Emolumen	1,014,946.84	696,346.84	691,320.42	99.28
Perkhidmatan Dan Bekalan	2,355,200.00	1,404,200.00	1,208,823.40	86.09
Aset	20.00	20.00	0.00	0.00
Pemberian Dan Kenaan Bayaran Tetap	448,200.00	448,200.00	381,255.00	85.06
<b>Jumlah Maahad Tahfiz</b>	<b>3,818,366.84</b>	<b>2,548,766.84</b>	<b>2,281,398.82</b>	<b>89.51</b>
<b>SEKOLAH RENDAH ISLAM DARUL IMAN</b>				
Emolumen	1,108,344.56	1,307,094.56	1,299,069.24	99.39
Perkhidmatan Dan Bekalan	4,470,240.00	4,812,788.50	4,353,282.78	90.45
Aset	20.00	37,471.50	37,451.50	99.95
Pemberian Dan Kenaan Bayaran Tetap	120,000.00	439,200.00	439,113.50	99.98
<b>Jumlah Sekolah Rendah Islam Darul Iman</b>	<b>5,698,604.56</b>	<b>6,596,554.56</b>	<b>6,128,917.02</b>	<b>92.91</b>
<b>MADRASAH MODEN NEGERI TERENGGANU</b>				
Perkhidmatan Dan Bekalan	3,591,720.00	3,570,030.00	3,374,472.29	94.52
Aset	20.00	20.00	0.00	0.00
Pemberian Dan Kenaan Bayaran Tetap	250,000.00	250,000.00	229,036.50	91.61
<b>Jumlah Madrasah Moden Negeri Terengganu</b>	<b>3,841,740.00</b>	<b>3,820,050.00</b>	<b>3,603,508.79</b>	<b>94.33</b>

# Penyata Perbelanjaan Mengurus

bagi tahun berakhir 31 Disember 2020

Maksud Perbelanjaan	2020			
	Belanjawan Asal	Belanjawan Disemak	Sebenar	% Belanjawan
	RM	RM	RM	
<b>SEKOLAH MENENGAH ISLAM DARUL IMAN</b>				
Perkhidmatan Dan Bekalan	1,636,600.00	1,636,600.00	1,015,603.42	62.06
Aset	20.00	20.00	0.00	0.00
Pemberian Dan Kenaan Bayaran Tetap	100,000.00	100,000.00	57,572.00	57.57
<b>Jumlah Sekolah Menengah Islam Darul Iman</b>	<b>1,736,620.00</b>	<b>1,736,620.00</b>	<b>1,073,175.42</b>	<b>61.80</b>
<b>JUMLAH JABATAN HAL EHWAL AGAMA</b>	<b>80,000,000.00</b>	<b>80,000,000.00</b>	<b>71,122,027.62</b>	<b>88.90</b>
<b>JABATAN KEBAJIKAN MASYARAKAT</b>				
<b>PENTADBIRAN AM</b>				
Emolumen	1,369,115.09	1,433,895.09	1,392,912.19	97.14
Perkhidmatan Dan Bekalan	1,738,890.20	1,151,302.20	1,086,231.69	94.35
Aset	40.00	40.00	0.00	0.00
<b>Jumlah Pentadbiran Am</b>	<b>3,108,045.29</b>	<b>2,585,237.29</b>	<b>2,479,143.88</b>	<b>95.90</b>
<b>PERKHIDMATAN LUAR</b>				
Emolumen	971,960.25	1,041,410.70	979,768.99	94.08
Perkhidmatan Dan Bekalan	403,811.46	403,811.46	344,754.90	85.38
Pemberian Dan Kenaan Bayaran Tetap	55,700,000.00	56,745,776.71	56,244,937.14	99.12
<b>Jumlah Perkhidmatan Luar</b>	<b>57,075,771.71</b>	<b>58,190,998.87</b>	<b>57,569,461.03</b>	<b>98.93</b>
<b>KHIDMAT BENGKEL PEMULIHAN KEBAJIKAN</b>				
Emolumen	264,613.88	294,333.88	284,527.03	96.67
Perkhidmatan Dan Bekalan	1,097,407.03	1,069,707.03	1,056,000.06	98.72
Aset	20.00	20.00	0.00	0.00
Pemberian Dan Kenaan Bayaran Tetap	115,530.00	59,230.00	59,189.80	99.93
<b>Jumlah Khidmat Bengkel Pemulihan Kebajikan</b>	<b>1,477,570.91</b>	<b>1,423,290.91</b>	<b>1,399,716.89</b>	<b>98.34</b>
<b>ASRAMA ANAK YATIM</b>				
Emolumen	255,325.80	170,875.35	169,535.46	99.22
Perkhidmatan Dan Bekalan	933,201.16	708,172.45	688,849.76	97.27
Aset	10.00	10.00	0.00	0.00
Pemberian Dan Kenaan Bayaran Tetap	336,475.00	107,815.00	107,811.50	100.00
<b>Jumlah Asrama Anak Yatim</b>	<b>1,525,011.96</b>	<b>986,872.80</b>	<b>966,196.72</b>	<b>97.90</b>
<b>JUMLAH JABATAN KEBAJIKAN MASYARAKAT</b>	<b>63,186,399.87</b>	<b>63,186,399.87</b>	<b>62,414,518.52</b>	<b>98.78</b>



# Penyata Perbelanjaan Mengurus

bagi tahun berakhir 31 Disember 2020

Maksud Perbelanjaan	2020			
	Belanjawan Asal	Belanjawan Disemak	Sebenar	% Belanjawan
	RM	RM	RM	
<b>JABATAN KERJA RAYA</b>				
PENTADBIRAN AM				
Emolumen	10,261,249.07	10,431,899.07	9,482,242.04	90.90
Perkhidmatan Dan Bekalan	6,535,448.88	7,377,354.88	6,924,640.55	93.86
Aset	190.00	153,890.00	151,900.00	98.71
Pemberian Dan Kenaan Bayaran Tetap	69,490.00	69,490.00	33,672.56	48.46
<b>Jumlah Pentadbiran Am</b>	<b>16,866,377.95</b>	<b>18,032,633.95</b>	<b>16,592,455.15</b>	<b>92.01</b>
KHIDMAT BANTUAN				
Emolumen	787,212.04	787,212.04	737,596.73	93.70
Perkhidmatan Dan Bekalan	70,000.00	121,717.04	101,626.41	83.49
Aset	20.00	20.00	0.00	0.00
<b>Jumlah Khidmat Bantuan</b>	<b>857,232.04</b>	<b>908,949.08</b>	<b>839,223.14</b>	<b>92.33</b>
R/BENTUK, PENYELIAAN, BINAAN BANGUNAN				
Emolumen	9,200,262.47	8,963,612.47	7,806,656.38	87.09
Perkhidmatan Dan Bekalan	2,609,453.87	2,469,936.83	2,228,060.30	90.21
Aset	558,230.00	559,709.00	549,467.60	98.17
<b>Jumlah R/Bentuk, Penyeliaan, Binaan Bangunan</b>	<b>12,367,946.34</b>	<b>11,993,258.30</b>	<b>10,584,184.28</b>	<b>88.25</b>
R/BENTUK, PENYELIAAN, BINA JLN & JAMBATAN				
Emolumen	20,409,201.10	20,440,201.10	16,907,523.35	82.72
Perkhidmatan Dan Bekalan	1,987,750.00	1,176,709.00	974,770.88	82.84
Aset	150,120.00	150,120.00	149,976.65	99.90
<b>Jumlah R/Bentuk, Penyeliaan, Bina Jln &amp; Jambatan</b>	<b>22,547,071.10</b>	<b>21,767,030.10</b>	<b>18,032,270.88</b>	<b>82.84</b>
REKA BENTUK PENYELIAAN, BINA KUARI & WORKSHOP				
Emolumen	5,614,540.43	5,649,540.43	5,094,951.80	90.18
Perkhidmatan Dan Bekalan	575,765.00	477,521.00	322,260.83	67.49
Aset	160,050.00	160,050.00	0.00	0.00
Pemberian Dan Kenaan Bayaran Tetap	1,500.00	1,500.00	1,361.33	90.76
<b>Jumlah Reka Bentuk Penyeliaan, Bina Kuari &amp; Workshop</b>	<b>6,351,855.43</b>	<b>6,288,611.43</b>	<b>5,418,573.96</b>	<b>86.16</b>
<b>JUMLAH JABATAN KERJA RAYA</b>	<b>58,990,482.86</b>	<b>58,990,482.86</b>	<b>51,466,707.41</b>	<b>87.25</b>

# Penyata Perbelanjaan Mengurus

bagi tahun berakhir 31 Disember 2020

Maksud Perbelanjaan	2020			
	Belanjawan Asal	Belanjawan Disemak	Sebenar	% Belanjawan
	RM	RM	RM	
<b>JABATAN PENGAIRAN DAN SALIRAN</b>				
PENTADBIRAN AM				
Emolumen	5,030,117.97	5,030,117.97	4,667,369.96	92.79
Perkhidmatan Dan Bekalan	866,250.00	890,289.00	828,760.21	93.09
Aset	40.00	40.00	0.00	0.00
Pemberian Dan Kenaan Bayaran Tetap	14,570.00	14,570.00	8,280.00	56.83
<b>Jumlah Pentadbiran Am</b>	<b>5,910,977.97</b>	<b>5,935,016.97</b>	<b>5,504,410.17</b>	<b>92.74</b>
SUNGAI DAN PANTAI				
Emolumen	3,014,728.38	3,014,728.38	2,205,862.51	73.17
Perkhidmatan Dan Bekalan	475,000.00	472,845.00	415,831.28	87.94
Aset	10.00	10.00	0.00	0.00
<b>Jumlah Sungai Dan Pantai</b>	<b>3,489,738.38</b>	<b>3,487,583.38</b>	<b>2,621,693.79</b>	<b>75.17</b>
PERKHIDMATAN MEKANIKAL DAN ELEKTRIKAL				
Emolumen	2,689,733.20	2,689,733.20	2,489,506.97	92.56
Perkhidmatan Dan Bekalan	407,507.50	406,467.50	371,318.75	91.35
Aset	10.00	10.00	0.00	0.00
<b>Jumlah Perkhidmatan Mekanikal Dan Elektrikal</b>	<b>3,097,250.70</b>	<b>3,096,210.70</b>	<b>2,860,825.72</b>	<b>92.40</b>
PENGAIRAN DAN SALIRAN				
Emolumen	4,707,784.06	4,541,784.06	4,057,184.09	89.33
Perkhidmatan Dan Bekalan	2,213,746.00	2,358,902.00	2,230,250.95	94.55
Aset	20.00	20.00	0.00	0.00
<b>Jumlah Pengairan Dan Saliran</b>	<b>6,921,550.06</b>	<b>6,900,706.06</b>	<b>6,287,435.04</b>	<b>91.11</b>
<b>JUMLAH JABATAN PENGAIRAN DAN SALIRAN</b>	<b>19,419,517.11</b>	<b>19,419,517.11</b>	<b>17,274,364.72</b>	<b>88.95</b>

# Penyata Perbelanjaan Mengurus

bagi tahun berakhir 31 Disember 2020

Maksud Perbelanjaan	2020			
	Belanjawan Asal	Belanjawan Disemak	Sebenar	% Belanjawan
	RM	RM	RM	
<b>PEJABAT DAERAH BESUT</b>				
PENTADBIRAN AM				
Emolumen	1,329,525.36	2,248,359.36	2,201,395.52	97.91
Perkhidmatan Dan Bekalan	1,149,559.81	1,152,012.81	1,068,752.87	92.77
Aset	20.00	20.00	0.00	0.00
Pemberian Dan Kenaan Bayaran Tetap	4,517,240.00	4,517,240.00	2,913,215.29	64.49
<b>Jumlah Pentadbiran Am</b>	<b>6,996,345.17</b>	<b>7,917,632.17</b>	<b>6,183,363.68</b>	<b>78.10</b>
PERANCANGAN & PEMBANGUNAN				
Emolumen	2,696,954.08	1,813,634.08	1,699,209.86	93.69
Perkhidmatan Dan Bekalan	394,952.00	356,985.00	310,006.10	86.84
Aset	132,000.00	132,000.00	57,972.00	43.92
<b>Jumlah Perancangan &amp; Pembangunan</b>	<b>3,223,906.08</b>	<b>2,302,619.08</b>	<b>2,067,187.96</b>	<b>89.78</b>
<b>JUMLAH PEJABAT DAERAH BESUT</b>	<b>10,220,251.25</b>	<b>10,220,251.25</b>	<b>8,250,551.64</b>	<b>80.73</b>
<b>PEJABAT DAERAH DUNGUN</b>				
PENTADBIRAN AM				
Emolumen	1,643,558.12	1,693,184.17	1,662,069.42	98.16
Perkhidmatan Dan Bekalan	1,283,510.00	1,170,599.39	1,151,086.40	98.33
Aset	300,020.00	300,020.00	297,500.00	99.16
Pemberian Dan Kenaan Bayaran Tetap	3,002,000.00	3,005,000.00	2,133,753.13	71.01
<b>Jumlah Pentadbiran Am</b>	<b>6,229,088.12</b>	<b>6,168,803.56</b>	<b>5,244,408.95</b>	<b>85.02</b>
PERANCANGAN & PEMBANGUNAN				
Emolumen	1,917,364.12	1,867,738.07	1,655,903.30	88.66
Perkhidmatan Dan Bekalan	830,000.00	939,910.61	903,312.05	96.11
Aset	40.00	40.00	0.00	0.00
<b>Jumlah Perancangan &amp; Pembangunan</b>	<b>2,747,404.12</b>	<b>2,807,688.68</b>	<b>2,559,215.35</b>	<b>91.15</b>
<b>JUMLAH PEJABAT DAERAH DUNGUN</b>	<b>8,976,492.24</b>	<b>8,976,492.24</b>	<b>7,803,624.30</b>	<b>86.93</b>

# Penyata Perbelanjaan Mengurus

bagi tahun berakhir 31 Disember 2020

Maksud Perbelanjaan	2020			
	Belanjawan Asal	Belanjawan Disemak	Sebenar	% Belanjawan
	RM	RM	RM	
<b>PEJABAT DAERAH HULU TERENGGANU</b>				
PENTADBIRAN AM				
Emolumen	1,437,158.64	1,437,158.64	1,243,535.43	86.53
Perkhidmatan Dan Bekalan	1,255,183.60	1,204,441.14	1,095,903.33	90.99
Aset	20.00	16,693.00	16,673.00	99.88
Pemberian Dan Kenaan Bayaran Tetap	3,616,730.00	3,616,730.00	2,350,375.83	64.99
<b>Jumlah Pentadbiran Am</b>	<b>6,309,092.24</b>	<b>6,275,022.78</b>	<b>4,706,487.59</b>	<b>75.00</b>
PERANCANGAN & PEMBANGUNAN				
Emolumen	2,640,009.36	2,640,009.36	2,196,197.10	83.19
Perkhidmatan Dan Bekalan	540,710.00	574,779.46	543,200.89	94.51
Aset	100,020.00	100,020.00	99,922.26	99.90
<b>Jumlah Perancangan &amp; Pembangunan</b>	<b>3,280,739.36</b>	<b>3,314,808.82</b>	<b>2,839,320.25</b>	<b>85.66</b>
<b>JUMLAH PEJABAT DAERAH HULU TERENGGANU</b>	<b>9,589,831.60</b>	<b>9,589,831.60</b>	<b>7,545,807.84</b>	<b>78.69</b>
<b>PEJABAT DAERAH KEMAMAN</b>				
PENTADBIRAN AM				
Emolumen	1,745,019.20	1,922,019.20	1,890,634.93	98.37
Perkhidmatan Dan Bekalan	1,497,741.00	1,514,108.20	1,436,809.44	94.89
Aset	20.00	34,620.00	34,600.00	99.94
Pemberian Dan Kenaan Bayaran Tetap	4,003,750.00	4,003,750.00	3,029,805.03	75.67
<b>Jumlah Pentadbiran Am</b>	<b>7,246,530.20</b>	<b>7,474,497.40</b>	<b>6,391,849.40</b>	<b>85.52</b>
PERANCANGAN & PEMBANGUNAN				
Emolumen	2,494,395.92	2,317,395.92	1,994,758.97	86.08
Perkhidmatan Dan Bekalan	361,188.75	324,821.55	279,761.91	86.13
Aset	400,020.00	385,420.00	379,600.00	98.49
<b>Jumlah Perancangan &amp; Pembangunan</b>	<b>3,255,604.67</b>	<b>3,027,637.47</b>	<b>2,654,120.88</b>	<b>87.66</b>
<b>JUMLAH PEJABAT DAERAH KEMAMAN</b>	<b>10,502,134.87</b>	<b>10,502,134.87</b>	<b>9,045,970.28</b>	<b>86.13</b>

# Penyata Perbelanjaan Mengurus

bagi tahun berakhir 31 Disember 2020

Maksud Perbelanjaan	2020			
	Belanjawan Asal	Belanjawan Disemak	Sebenar	% Belanjawan
	RM	RM	RM	
<b>PEJABAT DAERAH KUALA TERENGGANU</b>				
PENTADBIRAN AM				
Emolumen	2,093,813.92	2,311,454.54	2,242,096.95	97.00
Perkhidmatan Dan Bekalan	2,155,473.76	2,155,473.76	1,620,865.92	75.20
Aset	150,020.00	156,020.00	13,420.00	8.60
Pemberian Dan Kenaan Bayaran Tetap	5,979,530.00	5,979,530.00	4,636,760.23	77.54
<b>Jumlah Pentadbiran Am</b>	<b>10,378,837.68</b>	<b>10,602,478.30</b>	<b>8,513,143.10</b>	<b>80.29</b>
PERANCANGAN & PEMBANGUNAN				
Emolumen	2,978,217.08	2,760,576.46	2,292,167.90	83.03
Perkhidmatan Dan Bekalan	277,500.00	271,500.00	205,958.48	75.86
Aset	450,020.00	450,020.00	251,152.83	55.81
<b>Jumlah Perancangan &amp; Pembangunan</b>	<b>3,705,737.08</b>	<b>3,482,096.46</b>	<b>2,749,279.21</b>	<b>78.95</b>
<b>JUMLAH PEJABAT DAERAH KUALA TERENGGANU</b>	<b>14,084,574.76</b>	<b>14,084,574.76</b>	<b>11,262,422.31</b>	<b>79.96</b>
<b>PEJABAT DAERAH MARANG</b>				
PENTADBIRAN AM				
Emolumen	2,036,547.60	1,561,747.60	1,102,305.17	70.58
Perkhidmatan Dan Bekalan	1,218,283.38	1,223,283.38	1,201,607.21	98.23
Aset	30.00	30.00	0.00	0.00
Pemberian Dan Kenaan Bayaran Tetap	2,507,496.00	2,507,496.00	1,811,117.42	72.23
<b>Jumlah Pentadbiran Am</b>	<b>5,762,356.98</b>	<b>5,292,556.98</b>	<b>4,115,029.80</b>	<b>77.75</b>
PERANCANGAN & PEMBANGUNAN				
Emolumen	1,638,776.20	2,113,576.20	2,092,852.45	99.02
Perkhidmatan Dan Bekalan	267,300.00	280,300.00	260,935.23	93.09
Aset	112,520.00	94,520.00	84,189.00	89.07
<b>Jumlah Perancangan &amp; Pembangunan</b>	<b>2,018,596.20</b>	<b>2,488,396.20</b>	<b>2,437,976.68</b>	<b>97.97</b>
<b>JUMLAH PEJABAT DAERAH MARANG</b>	<b>7,780,953.18</b>	<b>7,780,953.18</b>	<b>6,553,006.48</b>	<b>84.22</b>

# Penyata Perbelanjaan Mengurus

bagi tahun berakhir 31 Disember 2020

Maksud Perbelanjaan	2020			
	Belanjawan Asal	Belanjawan Disemak	Sebenar	% Belanjawan
	RM	RM	RM	
<b>PEJABAT DAERAH SETIU</b>				
PENTADBIRAN AM				
Emolumen	1,776,368.45	1,776,548.45	1,709,088.35	96.20
Perkhidmatan Dan Bekalan	1,089,625.00	1,059,625.00	828,822.53	78.22
Aset	37,520.00	37,520.00	37,446.00	99.80
Pemberian Dan Kenaan Bayaran Tetap	2,333,480.00	2,333,480.00	1,922,035.98	82.37
<b>Jumlah Pentadbiran Am</b>	<b>5,236,993.45</b>	<b>5,207,173.45</b>	<b>4,497,392.86</b>	<b>86.37</b>
PERANCANGAN & PEMBANGUNAN				
Emolumen	1,349,710.96	1,349,530.96	1,349,058.57	99.96
Perkhidmatan Dan Bekalan	262,500.00	292,500.00	253,476.67	86.66
Aset	187,020.00	187,020.00	187,000.00	99.99
<b>Jumlah Perancangan &amp; Pembangunan</b>	<b>1,799,230.96</b>	<b>1,829,050.96</b>	<b>1,789,535.24</b>	<b>97.84</b>
<b>JUMLAH PEJABAT DAERAH SETIU</b>	<b>7,036,224.41</b>	<b>7,036,224.41</b>	<b>6,286,928.10</b>	<b>89.35</b>

# Penyata Perbelanjaan Mengurus

bagi tahun berakhir 31 Disember 2020

Maksud Perbelanjaan	2020			
	Belanjawan Asal	Belanjawan Disemak	Sebenar	% Belanjawan
	RM	RM	RM	
<b>PEJABAT TANAH DAN GALIAN</b>				
PENTADBIRAN AM				
Emolumen	1,878,552.06	2,144,552.06	2,126,095.64	99.14
Perkhidmatan Dan Bekalan	668,914.50	788,104.50	743,826.91	94.38
Aset	10.00	10.00	0.00	0.00
Pemberian Dan Kenaan Bayaran Tetap	3,010.00	5,230.00	5,220.00	99.81
<b>Jumlah Pentadbiran Am</b>	<b>2,550,486.56</b>	<b>2,937,896.56</b>	<b>2,875,142.55</b>	<b>97.86</b>
KOMPUTER				
Emolumen	586,885.20	568,685.20	565,616.57	99.46
Perkhidmatan Dan Bekalan	340,510.00	311,470.00	269,501.50	86.53
Aset	10.00	19,050.00	19,040.00	99.95
<b>Jumlah Komputer</b>	<b>927,405.20</b>	<b>899,205.20</b>	<b>854,158.07</b>	<b>94.99</b>
PENGUATKUASA				
Emolumen	1,972,687.64	1,456,536.22	1,422,948.43	97.69
Perkhidmatan Dan Bekalan	152,220.00	417,181.42	359,209.72	86.10
Aset	10.00	10.00	0.00	0.00
Pemberian Dan Kenaan Bayaran Tetap	10.00	10.00	0.00	0.00
<b>Jumlah Penguatkuasa</b>	<b>2,124,927.64</b>	<b>1,873,737.64</b>	<b>1,782,158.15</b>	<b>95.11</b>
PENDAFTARAN HAKMILIK				
Emolumen	483,975.76	393,975.76	370,333.90	94.00
Perkhidmatan Dan Bekalan	298,085.00	248,085.00	241,278.50	97.26
<b>Jumlah Pendaftaran Hakmilik</b>	<b>782,060.76</b>	<b>642,060.76</b>	<b>611,612.40</b>	<b>95.26</b>
PENTADBIRAN TANAH & GALIAN				
Emolumen	652,742.68	682,742.68	672,473.14	98.50
Perkhidmatan Dan Bekalan	7,500.00	7,500.00	1,533.06	20.44
<b>Jumlah Pentadbiran Tanah &amp; Galian</b>	<b>660,242.68</b>	<b>690,242.68</b>	<b>674,006.20</b>	<b>97.65</b>
PENGAMBILAN TANAH & PEMBERIAN SAGUHATI				
Emolumen	498,987.44	503,187.44	486,037.56	96.59
Perkhidmatan Dan Bekalan	9,000.00	6,780.00	1,043.19	15.39
<b>Jumlah Pengambilan Tanah &amp; Pemberian Saguhati</b>	<b>507,987.44</b>	<b>509,967.44</b>	<b>487,080.75</b>	<b>95.51</b>
<b>JUMLAH PEJABAT TANAH DAN GALIAN</b>	<b>7,553,110.28</b>	<b>7,553,110.28</b>	<b>7,284,158.12</b>	<b>96.44</b>

# Penyata Perbelanjaan Mengurus

bagi tahun berakhir 31 Disember 2020

Maksud Perbelanjaan	2020			
	Belanjawan Asal	Belanjawan Disemak	Sebenar	% Belanjawan
	RM	RM	RM	
<b>PEJABAT TANAH BESUT</b>				
PENTADBIRAN AM				
Emolumen	851,736.20	878,286.20	875,377.30	99.67
Perkhidmatan Dan Bekalan	422,325.00	482,370.00	378,203.49	78.41
Aset	80,615.81	88,260.81	7,645.00	8.66
Pemberian Dan Kenaan Bayaran Tetap	3,160.00	5,320.00	4,140.00	77.82
<b>Jumlah Pentadbiran Am</b>	<b>1,357,837.01</b>	<b>1,454,237.01</b>	<b>1,265,365.79</b>	<b>87.01</b>
TEKNOLOGI MAKLUMAT				
Emolumen	84,379.68	86,779.68	86,694.68	99.90
Perkhidmatan Dan Bekalan	43,510.00	28,510.00	24,037.20	84.31
Aset	10.00	10.00	0.00	0.00
<b>Jumlah Teknologi Maklumat</b>	<b>127,899.68</b>	<b>115,299.68</b>	<b>110,731.88</b>	<b>96.04</b>
PENGUATKUASA DAN TEKNIKAL				
Emolumen	616,083.56	567,683.56	543,696.49	95.77
Perkhidmatan Dan Bekalan	252,120.00	210,426.00	160,067.75	76.07
<b>Jumlah Penguatkuasa Dan Teknikal</b>	<b>868,203.56</b>	<b>778,109.56</b>	<b>703,764.24</b>	<b>90.45</b>
PENDAFTARAN HAKMILIK				
Emolumen	195,735.92	201,105.92	147,295.53	73.24
Perkhidmatan Dan Bekalan	169,000.00	159,000.00	130,922.14	82.34
<b>Jumlah Pendaftaran Hakmilik</b>	<b>364,735.92</b>	<b>360,105.92</b>	<b>278,217.67</b>	<b>77.26</b>
PENTADBIRAN TANAH & GALIAN				
Emolumen	967,550.23	1,034,974.23	1,020,499.01	98.60
Perkhidmatan Dan Bekalan	110,750.00	105,750.00	76,962.74	72.78
<b>Jumlah Pentadbiran Tanah &amp; Galian</b>	<b>1,078,300.23</b>	<b>1,140,724.23</b>	<b>1,097,461.75</b>	<b>96.21</b>
PENGAMBILAN TANAH & PEMBERIAN SAGUHATI				
Emolumen	741,707.56	703,107.56	601,838.90	85.60
Perkhidmatan Dan Bekalan	103,550.00	83,550.00	50,950.43	60.98
<b>Jumlah Pengambilan Tanah &amp; Pemberian Saguhati</b>	<b>845,257.56</b>	<b>786,657.56</b>	<b>652,789.33</b>	<b>82.98</b>
KUTIPAN HASIL & PESAKA KECIL				
Emolumen	256,271.52	257,271.52	196,676.13	76.45
Perkhidmatan Dan Bekalan	49,925.00	49,925.00	39,845.56	79.81
<b>Jumlah Kutipan Hasil &amp; Pesaka Kecil</b>	<b>306,196.52</b>	<b>307,196.52</b>	<b>236,521.69</b>	<b>76.99</b>



# Penyata Perbelanjaan Mengurus

bagi tahun berakhir 31 Disember 2020

Maksud Perbelanjaan	2020			
	Belanjawan Asal	Belanjawan Disemak	Sebenar	% Belanjawan
	RM	RM	RM	
PERUNDANGAN				
Emolumen	53,301.76	59,401.76	59,211.39	99.68
Perkhidmatan Dan Bekalan	10,750.00	10,750.00	0.00	0.00
<b>Jumlah Perundangan</b>	64,051.76	70,151.76	59,211.39	84.40
<b>JUMLAH PEJABAT TANAH BESUT</b>	5,012,482.24	5,012,482.24	4,404,063.74	87.86

# Penyata Perbelanjaan Mengurus

bagi tahun berakhir 31 Disember 2020

Maksud Perbelanjaan	2020			
	Belanjawan Asal	Belanjawan Disemak	Sebenar	% Belanjawan
	RM	RM	RM	
<b>PEJABAT TANAH DUNGUN</b>				
PENTADBIRAN AM				
Emolumen	1,035,383.72	1,032,020.22	988,393.14	95.77
Perkhidmatan Dan Bekalan	464,105.68	467,937.18	465,848.31	99.55
Aset	30.00	30.00	0.00	0.00
Pemberian Dan Kenaan Bayaran Tetap	21,610.00	21,610.00	8,280.00	38.32
<b>Jumlah Pentadbiran Am</b>	<b>1,521,129.40</b>	<b>1,521,597.40</b>	<b>1,462,521.45</b>	<b>96.12</b>
TEKNOLOGI MAKLUMAT				
Emolumen	43,245.68	43,845.68	43,715.68	99.70
Perkhidmatan Dan Bekalan	3,810.00	3,810.00	3,793.20	99.56
<b>Jumlah Teknologi Maklumat</b>	<b>47,055.68</b>	<b>47,655.68</b>	<b>47,508.88</b>	<b>99.69</b>
PENGUATKUASA DAN TEKNIKAL				
Emolumen	397,633.80	401,113.80	365,809.02	91.20
Perkhidmatan Dan Bekalan	30,225.00	31,225.00	31,118.83	99.66
Aset	10.00	10.00	0.00	0.00
<b>Jumlah Penguatkuasa Dan Teknikal</b>	<b>427,868.80</b>	<b>432,348.80</b>	<b>396,927.85</b>	<b>91.81</b>
PENDAFTARAN				
Emolumen	387,496.20	396,510.97	383,818.42	96.80
Perkhidmatan Dan Bekalan	18,000.00	20,206.50	20,184.05	99.89
Aset	10.00	10.00	0.00	0.00
<b>Jumlah Pendaftaran</b>	<b>405,506.20</b>	<b>416,727.47</b>	<b>404,002.47</b>	<b>96.95</b>
PELUPUSAN TANAH				
Emolumen	781,745.76	732,459.29	650,864.50	88.86
Perkhidmatan Dan Bekalan	33,750.00	29,820.00	29,808.80	99.96
<b>Jumlah Pelupusan Tanah</b>	<b>815,495.76</b>	<b>762,279.29</b>	<b>680,673.30</b>	<b>89.29</b>
PEMBANGUNAN TANAH				
Emolumen	820,283.60	851,768.64	833,761.24	97.89
Perkhidmatan Dan Bekalan	25,500.00	24,092.00	24,011.89	99.67
Aset	10.00	10.00	0.00	0.00
<b>Jumlah Pembangunan Tanah</b>	<b>845,793.60</b>	<b>875,870.64</b>	<b>857,773.13</b>	<b>97.93</b>
HASIL				
Emolumen	311,289.80	302,954.52	302,954.52	100.00
Perkhidmatan Dan Bekalan	20,025.00	19,325.00	19,318.85	99.97
Aset	10.00	10.00	0.00	0.00
<b>Jumlah Hasil</b>	<b>331,324.80</b>	<b>322,289.52</b>	<b>322,273.37</b>	<b>99.99</b>

# Penyata Perbelanjaan Mengurus

bagi tahun berakhir 31 Disember 2020

Maksud Perbelanjaan	2020			
	Belanjawan Asal	Belanjawan Disemak	Sebenar	% Belanjawan
	RM	RM	RM	
PERUNDANGAN				
Emolumen	76,828.04	93,233.48	93,113.48	99.87
Perkhidmatan Dan Bekalan	2,000.00	1,000.00	990.40	99.04
<b>Jumlah Perundangan</b>	<b>78,828.04</b>	<b>94,233.48</b>	<b>94,103.88</b>	<b>99.86</b>
<b>JUMLAH PEJABAT TANAH DUNGUN</b>	<b>4,473,002.28</b>	<b>4,473,002.28</b>	<b>4,265,784.33</b>	<b>95.37</b>

# Penyata Perbelanjaan Mengurus

bagi tahun berakhir 31 Disember 2020

Maksud Perbelanjaan	2020			
	Belanjawan Asal	Belanjawan Disemak	Sebenar	% Belanjawan
	RM	RM	RM	
<b>PEJABAT TANAH HULU TERENGGANU</b>				
PENTADBIRAN AM				
Emolumen	925,364.08	787,364.08	741,475.00	94.17
Perkhidmatan Dan Bekalan	238,700.00	412,700.00	402,437.42	97.51
Aset	20.00	20.00	0.00	0.00
Pemberian Dan Kenaan Bayaran Tetap	4,330.00	4,330.00	540.00	12.47
<b>Jumlah Pentadbiran Am</b>	<b>1,168,414.08</b>	<b>1,204,414.08</b>	<b>1,144,452.42</b>	<b>95.02</b>
TEKNOLOGI MAKLUMAT				
Emolumen	97,713.44	100,113.44	98,913.44	98.80
Aset	40.00	40.00	0.00	0.00
<b>Jumlah Teknologi Maklumat</b>	<b>97,753.44</b>	<b>100,153.44</b>	<b>98,913.44</b>	<b>98.76</b>
PENGUATKUASA DAN TEKNIKAL				
Emolumen	237,576.72	234,476.72	136,648.71	58.28
Aset	10.00	10.00	0.00	0.00
<b>Jumlah Penguatkuasa Dan Teknikal</b>	<b>237,586.72</b>	<b>234,486.72</b>	<b>136,648.71</b>	<b>58.28</b>
PENDAFTARAN HAKMILIK				
Emolumen	573,992.44	567,892.44	487,654.05	85.87
Perkhidmatan Dan Bekalan	4,000.00	4,000.00	2,122.60	53.07
Aset	10.00	10.00	0.00	0.00
<b>Jumlah Pendaftaran Hakmilik</b>	<b>578,002.44</b>	<b>571,902.44</b>	<b>489,776.65</b>	<b>85.64</b>
PENTADBIRAN TANAH & GALIAN				
Emolumen	1,534,554.52	1,528,754.52	1,409,701.67	92.21
Perkhidmatan Dan Bekalan	190,560.00	175,110.00	163,874.51	93.58
Aset	10.00	10.00	0.00	0.00
<b>Jumlah Pentadbiran Tanah &amp; Galian</b>	<b>1,725,124.52</b>	<b>1,703,874.52</b>	<b>1,573,576.18</b>	<b>92.35</b>
PENGAMBILAN TANAH & PEMBERIAN SAGUHATI				
Emolumen	617,735.24	617,735.24	450,477.01	72.92
Perkhidmatan Dan Bekalan	5,000.00	0.00	0.00	0.00
Aset	10.00	10.00	0.00	0.00
<b>Jumlah Pengambilan Tanah &amp; Pemberian Saguhati</b>	<b>622,745.24</b>	<b>617,745.24</b>	<b>450,477.01</b>	<b>72.92</b>

# Penyata Perbelanjaan Mengurus

bagi tahun berakhir 31 Disember 2020

Maksud Perbelanjaan	2020			
	Belanjawan Asal	Belanjawan Disemak	Sebenar	% Belanjawan
	RM	RM	RM	
<b>KUTIPAN HASIL &amp; PESAKA KECIL</b>				
Emolumen	304,230.68	304,230.68	206,883.50	68.00
Perkhidmatan Dan Bekalan	60,000.00	56,450.00	53,052.20	93.98
Aset	10.00	10.00	0.00	0.00
<b>Jumlah Kutipan Hasil &amp; Pesaka Kecil</b>	<b>364,240.68</b>	<b>360,690.68</b>	<b>259,935.70</b>	<b>72.07</b>
<b>PERUNDANGAN</b>				
Emolumen	49,738.80	50,338.80	48,067.75	95.49
Perkhidmatan Dan Bekalan	1,000.00	1,000.00	813.60	81.36
<b>Jumlah Perundangan</b>	<b>50,738.80</b>	<b>51,338.80</b>	<b>48,881.35</b>	<b>95.21</b>
<b>JUMLAH PEJABAT TANAH HULU TERENGGANU</b>	<b>4,844,605.92</b>	<b>4,844,605.92</b>	<b>4,202,661.46</b>	<b>86.75</b>

# Penyata Perbelanjaan Mengurus

bagi tahun berakhir 31 Disember 2020

Maksud Perbelanjaan	2020			
	Belanjawan Asal	Belanjawan Disemak	Sebenar	% Belanjawan
	RM	RM	RM	
<b>PEJABAT TANAH KEMAMAN</b>				
PENTADBIRAN AM				
Emolumen	838,391.44	772,392.44	770,550.61	99.76
Perkhidmatan Dan Bekalan	237,300.00	294,366.75	294,326.15	99.99
Aset	30.00	30.00	0.00	0.00
Pemberian Dan Kenaan Bayaran Tetap	11,340.00	5,340.00	3,420.00	64.04
<b>Jumlah Pentadbiran Am</b>	<b>1,087,061.44</b>	<b>1,072,129.19</b>	<b>1,068,296.76</b>	<b>99.64</b>
TEKNOLOGI MAKLUMAT				
Emolumen	90,856.88	90,856.88	82,796.10	91.13
Perkhidmatan Dan Bekalan	39,000.00	17,020.00	17,020.00	100.00
Aset	10.00	4,979.00	4,969.00	99.80
<b>Jumlah Teknologi Maklumat</b>	<b>129,866.88</b>	<b>112,855.88</b>	<b>104,785.10</b>	<b>92.85</b>
PENGUATKUASA DAN TEKNIKAL				
Emolumen	559,375.60	450,900.51	445,494.79	98.80
Perkhidmatan Dan Bekalan	52,683.30	43,922.64	43,922.64	100.00
Aset	10.00	10.00	0.00	0.00
<b>Jumlah Penguatkuasa Dan Teknikal</b>	<b>612,068.90</b>	<b>494,833.15</b>	<b>489,417.43</b>	<b>98.91</b>
PENDAFTARAN HAKMILIK				
Emolumen	478,706.44	409,323.63	404,185.03	98.74
Perkhidmatan Dan Bekalan	45,150.00	44,190.10	44,190.10	100.00
Aset	10.00	10.00	0.00	0.00
<b>Jumlah Pendaftaran Hakmilik</b>	<b>523,866.44</b>	<b>453,523.73</b>	<b>448,375.13</b>	<b>98.86</b>
PENTADBIRAN TANAH DAN GALIAN				
Emolumen	960,163.67	902,332.59	893,007.32	98.97
Perkhidmatan Dan Bekalan	392,475.00	448,349.46	447,480.70	99.81
Aset	10.00	10.00	0.00	0.00
<b>Jumlah Pentadbiran Tanah Dan Galian</b>	<b>1,352,648.67</b>	<b>1,350,692.05</b>	<b>1,340,488.02</b>	<b>99.24</b>
PENGAMBILAN TANAH & PEMBERIAN SAGUHATI				
Emolumen	736,437.28	916,162.39	912,655.21	99.62
Perkhidmatan Dan Bekalan	78,750.00	80,601.95	79,116.49	98.16
Aset	10.00	10.00	0.00	0.00
<b>Jumlah Pengambilan Tanah &amp; Pemberian Saguhati</b>	<b>815,197.28</b>	<b>996,774.34</b>	<b>991,771.70</b>	<b>99.50</b>

# Penyata Perbelanjaan Mengurus

bagi tahun berakhir 31 Disember 2020

Maksud Perbelanjaan	2020			
	Belanjawan Asal	Belanjawan Disemak	Sebenar	% Belanjawan
	RM	RM	RM	
<b>KUTIPAN HASIL &amp; PESAKA KECIL</b>				
Emolumen	383,428.88	426,791.75	426,781.05	100.00
Perkhidmatan Dan Bekalan	54,000.00	51,938.40	51,938.40	100.00
Aset	10.00	10.00	0.00	0.00
<b>Jumlah Kutipan Hasil &amp; Pesaka Kecil</b>	<b>437,438.88</b>	<b>478,740.15</b>	<b>478,719.45</b>	<b>100.00</b>
<b>PERUNDANGAN</b>				
Emolumen	44,005.00	42,605.00	40,963.00	96.15
Perkhidmatan Dan Bekalan	5,250.00	5,250.00	5,249.63	99.99
<b>Jumlah Perundangan</b>	<b>49,255.00</b>	<b>47,855.00</b>	<b>46,212.63</b>	<b>96.57</b>
<b>JUMLAH PEJABAT TANAH KEMAMAN</b>	<b>5,007,403.49</b>	<b>5,007,403.49</b>	<b>4,968,066.22</b>	<b>99.21</b>

# Penyata Perbelanjaan Mengurus

bagi tahun berakhir 31 Disember 2020

Maksud Perbelanjaan	2020			
	Belanjawan Asal	Belanjawan Disemak	Sebenar	% Belanjawan
	RM	RM	RM	
<b>PEJABAT TANAH KUALA TERENGGANU</b>				
PENTADBIRAN AM				
Emolumen	1,240,620.72	1,066,810.72	1,057,843.39	99.16
Perkhidmatan Dan Bekalan	690,420.00	695,420.00	633,089.39	91.04
Aset	20.00	20.00	0.00	0.00
Pemberian Dan Kenaan Bayaran Tetap	6,490.00	6,490.00	3,420.00	52.70
<b>Jumlah Pentadbiran Am</b>	<b>1,937,550.72</b>	<b>1,768,740.72</b>	<b>1,694,352.78</b>	<b>95.79</b>
TEKNOLOGI MAKLUMAT				
Emolumen	96,171.76	68,471.76	42,873.32	62.61
Perkhidmatan Dan Bekalan	9,726.47	9,726.47	6,869.80	70.63
Aset	10.00	10.00	0.00	0.00
<b>Jumlah Teknologi Maklumat</b>	<b>105,908.23</b>	<b>78,208.23</b>	<b>49,743.12</b>	<b>63.60</b>
PENGUATKUASA DAN TEKNIKAL				
Emolumen	777,086.84	777,086.84	657,647.10	84.63
Perkhidmatan Dan Bekalan	32,812.50	44,312.50	37,307.85	84.19
Aset	10.00	10.00	0.00	0.00
<b>Jumlah Penguatkuasa Dan Teknikal</b>	<b>809,909.34</b>	<b>821,409.34</b>	<b>694,954.95</b>	<b>84.61</b>
PENDAFTARAN HAKMILIK				
Emolumen	601,729.78	587,039.78	193,855.12	33.02
Perkhidmatan Dan Bekalan	45,009.50	40,009.50	30,960.67	77.38
Aset	10.00	10.00	0.00	0.00
<b>Jumlah Pendaftaran Hakmilik</b>	<b>646,749.28</b>	<b>627,059.28</b>	<b>224,815.79</b>	<b>35.85</b>
PENTADBIRAN TANAH & GALIAN				
Emolumen	844,408.46	868,408.46	797,617.73	91.85
Perkhidmatan Dan Bekalan	63,539.00	52,039.00	34,199.82	65.72
Aset	10.00	10.00	0.00	0.00
<b>Jumlah Pentadbiran Tanah &amp; Galian</b>	<b>907,957.46</b>	<b>920,457.46</b>	<b>831,817.55</b>	<b>90.37</b>
PENTADBIRAN TANAH & PEMBERIAN SAGUHATI				
Emolumen	873,613.58	866,913.58	587,296.97	67.75
Perkhidmatan Dan Bekalan	22,520.00	22,520.00	19,936.90	88.53
Aset	10.00	10.00	0.00	0.00
<b>Jumlah Pentadbiran Tanah &amp; Pemberian Saguhati</b>	<b>896,143.58</b>	<b>889,443.58</b>	<b>607,233.87</b>	<b>68.27</b>



# Penyata Perbelanjaan Mengurus

bagi tahun berakhir 31 Disember 2020

Maksud Perbelanjaan	2020			
	Belanjawan Asal	Belanjawan Disemak	Sebenar	% Belanjawan
	RM	RM	RM	
<b>KUTIPAN HASIL &amp; PESAKA KECIL</b>				
Emolumen	318,454.00	468,694.00	465,733.52	99.37
Perkhidmatan Dan Bekalan	2,740.00	2,740.00	2,673.04	97.56
Aset	20.00	20.00	0.00	0.00
<b>Jumlah Kutipan Hasil &amp; Pesaka Kecil</b>	<b>321,214.00</b>	<b>471,454.00</b>	<b>468,406.56</b>	<b>99.35</b>
<b>PERUNDANGAN</b>				
Emolumen	55,766.72	104,426.72	99,929.19	95.69
Perkhidmatan Dan Bekalan	6,480.00	6,480.00	4,099.00	63.26
<b>Jumlah Perundangan</b>	<b>62,246.72</b>	<b>110,906.72</b>	<b>104,028.19</b>	<b>93.80</b>
<b>JUMLAH PEJABAT TANAH KUALA TERENGGANU</b>	<b>5,687,679.33</b>	<b>5,687,679.33</b>	<b>4,675,352.81</b>	<b>82.20</b>

# Penyata Perbelanjaan Mengurus

bagi tahun berakhir 31 Disember 2020

Maksud Perbelanjaan	2020			
	Belanjawan Asal	Belanjawan Disemak	Sebenar	% Belanjawan
	RM	RM	RM	
<b>PEJABAT TANAH MARANG</b>				
PENTADBIRAN AM				
Emolumen	1,023,685.12	1,144,685.12	1,113,791.87	97.30
Perkhidmatan Dan Bekalan	400,920.00	400,920.00	369,339.89	92.12
Aset	30.00	76,551.00	75,419.00	98.52
Pemberian Dan Kenaan Bayaran Tetap	10,810.00	10,810.00	0.00	0.00
<b>Jumlah Pentadbiran Am</b>	<b>1,435,445.12</b>	<b>1,632,966.12</b>	<b>1,558,550.76</b>	<b>95.44</b>
TEKNOLOGI MAKLUMAT				
Emolumen	101,811.64	101,811.64	93,468.39	91.81
Perkhidmatan Dan Bekalan	29,500.00	54,500.00	48,054.21	88.17
Aset	10.00	10.00	0.00	0.00
<b>Jumlah Teknologi Maklumat</b>	<b>131,321.64</b>	<b>156,321.64</b>	<b>141,522.60</b>	<b>90.53</b>
PENGUATKUASA DAN TEKNIKAL				
Emolumen	430,056.48	450,911.08	446,763.08	99.08
Perkhidmatan Dan Bekalan	72,500.00	52,500.00	33,397.14	63.61
<b>Jumlah Penguatkuasa Dan Teknikal</b>	<b>502,556.48</b>	<b>503,411.08</b>	<b>480,160.22</b>	<b>95.38</b>
PENTADBIRAN HAKMILIK				
Emolumen	438,895.76	403,395.76	275,637.93	68.33
Perkhidmatan Dan Bekalan	20,160.00	20,160.00	20,155.00	99.98
Aset	10.00	10.00	0.00	0.00
<b>Jumlah Pentadbiran Hakmilik</b>	<b>459,065.76</b>	<b>423,565.76</b>	<b>295,792.93</b>	<b>69.83</b>
PENTADBIRAN TANAH & GALIAN				
Emolumen	496,510.44	432,510.44	375,381.99	86.79
Perkhidmatan Dan Bekalan	355,048.72	273,527.72	129,480.87	47.34
<b>Jumlah Pentadbiran Tanah &amp; Galian</b>	<b>851,559.16</b>	<b>706,038.16</b>	<b>504,862.86</b>	<b>71.51</b>
PENGAMBILAN TANAH & PEMBERIAN SAGUHATI				
Emolumen	550,997.16	510,997.16	498,781.27	97.61
Perkhidmatan Dan Bekalan	11,250.00	11,250.00	5,577.65	49.58
<b>Jumlah Pengambilan Tanah &amp; Pemberian Saguhati</b>	<b>562,247.16</b>	<b>522,247.16</b>	<b>504,358.92</b>	<b>96.57</b>
KUTIPAN HASIL & PESAKA KECIL				
Emolumen	257,879.26	257,879.26	198,769.16	77.08
Perkhidmatan Dan Bekalan	15,000.00	15,000.00	8,302.42	55.35
<b>Jumlah Kutipan Hasil &amp; Pesaka Kecil</b>	<b>272,879.26</b>	<b>272,879.26</b>	<b>207,071.58</b>	<b>75.88</b>

# Penyata Perbelanjaan Mengurus

bagi tahun berakhir 31 Disember 2020

Maksud Perbelanjaan	2020			
	Belanjawan Asal	Belanjawan Disemak	Sebenar	% Belanjawan
	RM	RM	RM	
PERUNDANGAN				
Emolumen	43,368.00	41,013.40	39,763.00	96.95
Perkhidmatan Dan Bekalan	6,375.00	6,375.00	3,566.16	55.94
<b>Jumlah Perundangan</b>	<b>49,743.00</b>	<b>47,388.40</b>	<b>43,329.16</b>	<b>91.43</b>
<b>JUMLAH PEJABAT TANAH MARANG</b>	<b>4,264,817.58</b>	<b>4,264,817.58</b>	<b>3,735,649.03</b>	<b>87.59</b>

# Penyata Perbelanjaan Mengurus

bagi tahun berakhir 31 Disember 2020

Maksud Perbelanjaan	2020			
	Belanjawan Asal	Belanjawan Disemak	Sebenar	% Belanjawan
	RM	RM	RM	
<b>PEJABAT TANAH SETIU</b>				
PENTADBIRAN AM				
Emolumen	952,224.68	1,029,078.34	1,024,674.59	99.57
Perkhidmatan Dan Bekalan	450,110.00	425,029.11	366,164.85	86.15
Aset	50.00	19,880.00	19,850.00	99.85
Pemberian Dan Kenaan Bayaran Tetap	15,120.00	15,120.00	6,120.00	40.48
<b>Jumlah Pentadbiran Am</b>	<b>1,417,504.68</b>	<b>1,489,107.45</b>	<b>1,416,809.44</b>	<b>95.14</b>
TEKNOLOGI MAKLUMAT				
Emolumen	88,509.56	48,549.56	43,649.03	89.91
Perkhidmatan Dan Bekalan	28,100.00	27,779.23	24,699.35	88.91
Aset	30.00	30.00	0.00	0.00
<b>Jumlah Teknologi Maklumat</b>	<b>116,639.56</b>	<b>76,358.79</b>	<b>68,348.38</b>	<b>89.51</b>
PENGUATKUASA DAN TEKNIKAL				
Emolumen	398,305.20	323,235.20	306,952.99	94.96
Perkhidmatan Dan Bekalan	26,000.00	26,000.00	23,428.33	90.11
Aset	50.00	50.00	0.00	0.00
<b>Jumlah Penguatkuasa Dan Teknikal</b>	<b>424,355.20</b>	<b>349,285.20</b>	<b>330,381.32</b>	<b>94.59</b>
PENDAFTARAN HAKMILIK				
Emolumen	348,217.64	406,717.64	405,261.73	99.64
Perkhidmatan Dan Bekalan	18,500.00	18,500.00	17,027.00	92.04
Aset	40.00	40.00	0.00	0.00
<b>Jumlah Pendaftaran Hakmilik</b>	<b>366,757.64</b>	<b>425,257.64</b>	<b>422,288.73</b>	<b>99.30</b>
PENTADBIRAN TANAH & GALIAN				
Emolumen	836,433.64	888,093.64	886,694.55	99.84
Perkhidmatan Dan Bekalan	31,000.00	31,000.00	25,829.98	83.32
Aset	30.00	30.00	0.00	0.00
<b>Jumlah Pentadbiran Tanah &amp; Galian</b>	<b>867,463.64</b>	<b>919,123.64</b>	<b>912,524.53</b>	<b>99.28</b>
PENGAMBILAN TANAH & PEMBERIAN SAGUHATI				
Emolumen	727,267.84	653,649.84	611,930.11	93.62
Perkhidmatan Dan Bekalan	24,000.00	29,571.66	26,192.21	88.57
Aset	20.00	20.00	0.00	0.00
<b>Jumlah Pengambilan Tanah &amp; Pemberian Saguhati</b>	<b>751,287.84</b>	<b>683,241.50</b>	<b>638,122.32</b>	<b>93.40</b>

# Penyata Perbelanjaan Mengurus

bagi tahun berakhir 31 Disember 2020

Maksud Perbelanjaan	2020			
	Belanjawan Asal	Belanjawan Disemak	Sebenar	% Belanjawan
	RM	RM	RM	
<b>KUTIPAN HASIL &amp; PESAKA KECIL</b>				
Emolumen	133,762.00	134,796.34	133,303.57	98.89
Perkhidmatan Dan Bekalan	17,000.00	17,000.00	14,316.26	84.21
Aset	40.00	40.00	0.00	0.00
<b>Jumlah Kutipan Hasil &amp; Pesaka Kecil</b>	<b>150,802.00</b>	<b>151,836.34</b>	<b>147,619.83</b>	<b>97.22</b>
<b>PERUNDANGAN</b>				
Emolumen	52,402.80	53,002.80	48,474.66	91.46
Perkhidmatan Dan Bekalan	6,000.00	6,000.00	4,582.24	76.37
Aset	10.00	10.00	0.00	0.00
<b>Jumlah Perundangan</b>	<b>58,412.80</b>	<b>59,012.80</b>	<b>53,056.90</b>	<b>89.91</b>
<b>JUMLAH PEJABAT TANAH SETIU</b>	<b>4,153,223.36</b>	<b>4,153,223.36</b>	<b>3,989,151.45</b>	<b>96.05</b>
<b>JABATAN KEHAKIMAN SYARIAH</b>				
<b>PENTADBIRAN AM</b>				
Emolumen	6,246,662.28	5,995,416.20	5,995,312.60	100.00
Perkhidmatan Dan Bekalan	1,277,700.00	1,626,034.48	1,625,623.89	99.97
<b>Jumlah Pentadbiran Am</b>	<b>7,524,362.28</b>	<b>7,621,450.68</b>	<b>7,620,936.49</b>	<b>99.99</b>
<b>MAHKAMAH TINGGI SYARIAH</b>				
Emolumen	20,010.00	20,010.00	19,953.95	99.72
Perkhidmatan Dan Bekalan	989,345.00	899,466.64	896,217.11	99.64
Aset	45,020.00	41,636.98	41,616.00	99.95
Pemberian Dan Kenaan Bayaran Tetap	10,010.00	4,150.00	4,140.00	99.76
<b>Jumlah Mahkamah Tinggi Syariah</b>	<b>1,064,385.00</b>	<b>965,263.62</b>	<b>961,927.06</b>	<b>99.65</b>
<b>MAHKAMAH RAYUAN SYARIAH</b>				
Perkhidmatan Dan Bekalan	18,757.50	18,757.50	18,461.83	98.42
<b>Jumlah Mahkamah Rayuan Syariah</b>	<b>18,757.50</b>	<b>18,757.50</b>	<b>18,461.83</b>	<b>98.42</b>
<b>MAHKAMAH RENDAH SYARIAH</b>				
Emolumen	90,000.00	64,749.49	56,524.89	87.30
Perkhidmatan Dan Bekalan	100,500.00	127,783.49	118,835.62	93.00
<b>Jumlah Mahkamah Rendah Syariah</b>	<b>190,500.00</b>	<b>192,532.98</b>	<b>175,360.51</b>	<b>91.08</b>
<b>JUMLAH JABATAN KEHAKIMAN SYARIAH</b>	<b>8,798,004.78</b>	<b>8,798,004.78</b>	<b>8,776,685.89</b>	<b>99.76</b>

# Penyata Perbelanjaan Mengurus

bagi tahun berakhir 31 Disember 2020

Maksud Perbelanjaan	2020			
	Belanjawan Asal	Belanjawan Disemak	Sebenar	% Belanjawan
	RM	RM	RM	
<b>PEJABAT PERANCANGAN BANDAR &amp; DESA</b>				
PENTADBIRAN AM				
Emolumen	658,829.04	668,829.04	610,512.69	91.28
Perkhidmatan Dan Bekalan	328,010.00	326,310.00	178,449.41	54.69
Pemberian Dan Kenaan Bayaran Tetap	8,010.00	9,710.00	3,797.98	39.11
<b>Jumlah Pentadbiran Am</b>	<b>994,849.04</b>	<b>1,004,849.04</b>	<b>792,760.08</b>	<b>78.89</b>
PERANCANGAN & PEMBANGUNAN				
Emolumen	2,242,180.32	2,232,180.32	1,893,529.34	84.83
Perkhidmatan Dan Bekalan	252,000.00	252,000.00	160,709.37	63.77
Aset	20.00	20.00	0.00	0.00
<b>Jumlah Perancangan &amp; Pembangunan</b>	<b>2,494,200.32</b>	<b>2,484,200.32</b>	<b>2,054,238.71</b>	<b>82.69</b>
<b>JUMLAH PEJABAT PERANCANGAN BANDAR &amp; DESA</b>	<b>3,489,049.36</b>	<b>3,489,049.36</b>	<b>2,846,998.79</b>	<b>81.60</b>
<b>JABATAN PERHUTANAN NEGERI</b>				
PENTADBIRAN AM				
Emolumen	3,984,399.62	4,284,899.62	4,015,561.04	93.71
Perkhidmatan Dan Bekalan	1,032,000.00	1,057,000.00	1,009,046.64	95.46
Aset	20.00	10,000.00	9,980.00	99.80
Pemberian Dan Kenaan Bayaran Tetap	21,600.00	24,840.00	22,140.00	89.13
<b>Jumlah Pentadbiran Am</b>	<b>5,038,019.62</b>	<b>5,376,739.62</b>	<b>5,056,727.68</b>	<b>94.05</b>
OPERASI HUTAN				
Emolumen	6,259,868.44	5,931,868.44	4,997,926.20	84.26
Perkhidmatan Dan Bekalan	1,067,000.00	1,072,000.00	1,018,327.55	94.99
Aset	10.00	10.00	0.00	0.00
<b>Jumlah Operasi Hutan</b>	<b>7,326,878.44</b>	<b>7,003,878.44</b>	<b>6,016,253.75</b>	<b>85.90</b>
PEMBANGUNAN HUTAN				
Emolumen	11,492,396.23	11,519,896.23	10,269,397.31	89.14
Perkhidmatan Dan Bekalan	739,000.00	695,780.00	659,256.50	94.75
Aset	20.00	20.00	0.00	0.00
<b>Jumlah Pembangunan Hutan</b>	<b>12,231,416.23</b>	<b>12,215,696.23</b>	<b>10,928,653.81</b>	<b>89.46</b>
<b>JUMLAH JABATAN PERHUTANAN NEGERI</b>	<b>24,596,314.29</b>	<b>24,596,314.29</b>	<b>22,001,635.24</b>	<b>89.45</b>

# Penyata Perbelanjaan Mengurus

bagi tahun berakhir 31 Disember 2020

Maksud Perbelanjaan	2020			
	Belanjawan Asal	Belanjawan Disemak	Sebenar	% Belanjawan
	RM	RM	RM	
<b>JABATAN PERKHIDMATAN VETERINAR</b>				
PENTADBIRAN AM				
Emolumen	1,792,565.12	1,800,565.12	1,765,893.15	98.07
Perkhidmatan Dan Bekalan	502,500.68	500,500.68	441,656.09	88.24
Aset	40.00	40.00	0.00	0.00
<b>Jumlah Pentadbiran Am</b>	<b>2,295,105.80</b>	<b>2,301,105.80</b>	<b>2,207,549.24</b>	<b>95.93</b>
PERKHIDMATAN KLINIK DAN KESIHATAN TERNAKAN				
Emolumen	558,615.24	550,615.24	274,219.12	49.80
Perkhidmatan Dan Bekalan	37,000.00	37,000.00	27,466.73	74.23
Aset	30.00	30.00	0.00	0.00
<b>Jumlah Perkhidmatan Klinik Dan Kesihatan Ternakan</b>	<b>595,645.24</b>	<b>587,645.24</b>	<b>301,685.85</b>	<b>51.34</b>
KAWALAN PENYAKIT & PERKHIDMATAN DAERAH				
Emolumen	5,653,695.20	5,653,695.20	4,634,869.02	81.98
Perkhidmatan Dan Bekalan	527,500.00	554,500.00	494,512.48	89.18
Aset	40.00	40.00	0.00	0.00
<b>Jumlah Kawalan Penyakit &amp; Perkhidmatan Daerah</b>	<b>6,181,235.20</b>	<b>6,208,235.20</b>	<b>5,129,381.50</b>	<b>82.62</b>
PERUSAHAAN TERNAKAN				
Emolumen	1,681,649.40	1,681,649.40	1,162,639.43	69.14
Perkhidmatan Dan Bekalan	502,500.00	477,500.00	312,524.62	65.45
Aset	20,040.00	20,040.00	0.00	0.00
Pemberian Dan Kenaan Bayaran Tetap	10.00	10.00	0.00	0.00
<b>Jumlah Perusahaan Ternakan</b>	<b>2,204,199.40</b>	<b>2,179,199.40</b>	<b>1,475,164.05</b>	<b>67.69</b>
BAHAGIAN REGULATORI				
Emolumen	206,326.56	206,326.56	104,832.73	50.81
Perkhidmatan Dan Bekalan	7,375.00	7,375.00	7,080.40	96.01
<b>Jumlah Bahagian Regulatori</b>	<b>213,701.56</b>	<b>213,701.56</b>	<b>111,913.13</b>	<b>52.37</b>
<b>JUMLAH JABATAN PERKHIDMATAN VETERINAR</b>	<b>11,489,887.20</b>	<b>11,489,887.20</b>	<b>9,225,693.77</b>	<b>80.29</b>

# Penyata Perbelanjaan Mengurus

bagi tahun berakhir 31 Disember 2020

Maksud Perbelanjaan	2020			
	Belanjawan Asal	Belanjawan Disemak	Sebenar	% Belanjawan
	RM	RM	RM	
<b>JABATAN PERTANIAN</b>				
PENTADBIRAN AM				
Emolumen	16,437,854.38	16,437,854.38	14,518,032.53	88.32
Perkhidmatan Dan Bekalan	1,988,862.80	2,007,462.80	1,394,642.07	69.47
Aset	50.00	6,450.00	5,880.00	91.16
Pemberian Dan Kenaan Bayaran Tetap	29,290.00	29,290.00	8,280.00	28.27
<b>Jumlah Pentadbiran Am</b>	<b>18,456,057.18</b>	<b>18,481,057.18</b>	<b>15,926,834.60</b>	<b>86.18</b>
PEMBANGUNAN PERTANIAN				
Perkhidmatan Dan Bekalan	349,840.00	359,840.00	301,861.97	83.89
<b>Jumlah Pembangunan Pertanian</b>	<b>349,840.00</b>	<b>359,840.00</b>	<b>301,861.97</b>	<b>83.89</b>
PERKEMBANGAN PERTANIAN				
Perkhidmatan Dan Bekalan	247,143.58	212,143.58	121,997.78	57.51
<b>Jumlah Perkembangan Pertanian</b>	<b>247,143.58</b>	<b>212,143.58</b>	<b>121,997.78</b>	<b>57.51</b>
<b>JUMLAH JABATAN PERTANIAN</b>	<b>19,053,040.76</b>	<b>19,053,040.76</b>	<b>16,350,694.35</b>	<b>85.82</b>



# Penyata Perbelanjaan Mengurus

bagi tahun berakhir 31 Disember 2020

Maksud Perbelanjaan	2020			
	Belanjawan Asal	Belanjawan Disemak	Sebenar	% Belanjawan
	RM	RM	RM	
<b>PELBAGAI PERKHIDMATAN</b>				
PENTADBIRAN AM				
Emolumen	90,000.00	90,000.00	85,292.39	94.77
Perkhidmatan Dan Bekalan	40,275,481.04	33,581,272.57	29,327,851.31	87.33
Aset	3,670,010.00	4,147,010.00	2,815,120.20	67.88
Pemberian Dan Kenaan Bayaran Tetap	8,240,000.00	6,546,000.00	6,184,506.39	94.48
<b>Jumlah Pentadbiran Am</b>	<b>52,275,491.04</b>	<b>44,364,282.57</b>	<b>38,412,770.29</b>	<b>86.58</b>
BANTUAN PELAJAR SEKOLAH PREMIER/ELITE				
Aset	10.00	10.00	0.00	0.00
Pemberian Dan Kenaan Bayaran Tetap	200,000.00	50,000.00	8,000.00	16.00
<b>Jumlah Bantuan Pelajar Sekolah Premier/Elite</b>	<b>200,010.00</b>	<b>50,010.00</b>	<b>8,000.00</b>	<b>16.00</b>
BANTUAN MEMASUKI IPT				
Pemberian Dan Kenaan Bayaran Tetap	10.00	10.00	0.00	0.00
<b>Jumlah Bantuan Memasuki Ipt</b>	<b>10.00</b>	<b>10.00</b>	<b>0.00</b>	<b>0.00</b>
SKIM MUS'AB BIN UMAR				
Pemberian Dan Kenaan Bayaran Tetap	7,850,000.00	7,850,000.00	7,740,520.00	98.61
<b>Jumlah Skim Mus'Ab Bin Umar</b>	<b>7,850,000.00</b>	<b>7,850,000.00</b>	<b>7,740,520.00</b>	<b>98.61</b>
BANTUAN PAKAIAN & ALATAN SEKOLAH				
Pemberian Dan Kenaan Bayaran Tetap	10,000,000.00	10,000,000.00	0.00	0.00
<b>Jumlah Bantuan Pakaian &amp; Alatan Sekolah</b>	<b>10,000,000.00</b>	<b>10,000,000.00</b>	<b>0.00</b>	<b>0.00</b>
PROGRAM PERLAKSANAAN CONFRATUTE				
Pemberian Dan Kenaan Bayaran Tetap	10.00	10.00	0.00	0.00
<b>Jumlah Program Perlaksanaan Confratute</b>	<b>10.00</b>	<b>10.00</b>	<b>0.00</b>	<b>0.00</b>
BENGGEL/SEMINAR/LAWATAN BERKAITAN PENDIDIKAN				
Pemberian Dan Kenaan Bayaran Tetap	10.00	10.00	0.00	0.00
<b>Jumlah Bengkel/Seminar/Lawatan Berkaitan Pendidikan</b>	<b>10.00</b>	<b>10.00</b>	<b>0.00</b>	<b>0.00</b>

# Penyata Perbelanjaan Mengurus

bagi tahun berakhir 31 Disember 2020

Maksud Perbelanjaan	2020			
	Belanjawan Asal	Belanjawan Disemak	Sebenar	% Belanjawan
	RM	RM	RM	
PEMBANGUNAN PENDIDIKAN				
Pemberian Dan Kenaan Bayaran Tetap	10.00	10.00	0.00	0.00
<b>Jumlah Pembangunan Pendidikan</b>	<b>10.00</b>	<b>10.00</b>	<b>0.00</b>	<b>0.00</b>
PROGRAM KOMPUTER SEKOLAH				
Perkhidmatan Dan Bekalan	9,000,000.00	8,880,000.00	7,323,041.38	82.47
Aset	10.00	10.00	0.00	0.00
Pemberian Dan Kenaan Bayaran Tetap	10.00	10.00	0.00	0.00
<b>Jumlah Program Komputer Sekolah</b>	<b>9,000,020.00</b>	<b>8,880,020.00</b>	<b>7,323,041.38</b>	<b>82.47</b>
PROGRAM PENDIDIKAN ANJUNG ILMU				
Pemberian Dan Kenaan Bayaran Tetap	5,300,000.00	4,800,000.00	4,763,625.80	99.24
<b>Jumlah Program Pendidikan Anjung Ilmu</b>	<b>5,300,000.00</b>	<b>4,800,000.00</b>	<b>4,763,625.80</b>	<b>99.24</b>
PROGRAM KELAS MAYA				
Pemberian Dan Kenaan Bayaran Tetap	200,000.00	200,000.00	190,500.00	95.25
<b>Jumlah Program Kelas Maya</b>	<b>200,000.00</b>	<b>200,000.00</b>	<b>190,500.00</b>	<b>95.25</b>
SKIM LATIHAN SAMBIL BEKERJA				
Pemberian Dan Kenaan Bayaran Tetap	10.00	10.00	0.00	0.00
<b>Jumlah Skim Latihan Sambil Bekerja</b>	<b>10.00</b>	<b>10.00</b>	<b>0.00</b>	<b>0.00</b>
RAWATAN PERUBATAN ANGGOTA KERAJAAN & PESARA				
Pemberian Dan Kenaan Bayaran Tetap	3,900,000.00	4,950,000.00	4,840,022.64	97.78
<b>Jumlah Rawatan Perubatan Anggota Kerajaan &amp; Pesara</b>	<b>3,900,000.00</b>	<b>4,950,000.00</b>	<b>4,840,022.64</b>	<b>97.78</b>
PENGURUSAN PUSAT DIALISIS				
Pemberian Dan Kenaan Bayaran Tetap	10.00	10.00	0.00	0.00
<b>Jumlah Pengurusan Pusat Dialisis</b>	<b>10.00</b>	<b>10.00</b>	<b>0.00</b>	<b>0.00</b>
BANTUAN RUMAH KEBAJIKAN				
Pemberian Dan Kenaan Bayaran Tetap	30,000.00	30,000.00	20,000.00	66.67
<b>Jumlah Bantuan Rumah Kebajikan</b>	<b>30,000.00</b>	<b>30,000.00</b>	<b>20,000.00</b>	<b>66.67</b>

# Penyata Perbelanjaan Mengurus

bagi tahun berakhir 31 Disember 2020

Maksud Perbelanjaan	2020			
	Belanjawan Asal	Belanjawan Disemak	Sebenar	% Belanjawan
	RM	RM	RM	
<b>BANTUAN HARI RAYA</b>				
Pemberian Dan Kenaan Bayaran Tetap	20,000,000.00	0.00	0.00	0.00
<b>Jumlah Bantuan Hari Raya</b>	20,000,000.00	0.00	0.00	0.00
<b>PENGURUSAN PEMBANGUNAN MASYARAKAT</b>				
Aset	10.00	10.00	0.00	0.00
Pemberian Dan Kenaan Bayaran Tetap	60,000.00	60,000.00	59,935.00	99.89
<b>Jumlah Pengurusan Pembangunan Masyarakat</b>	60,010.00	60,010.00	59,935.00	99.88
<b>HAL EHWAL WANITA</b>				
Pemberian Dan Kenaan Bayaran Tetap	400,000.00	400,000.00	297,118.50	74.28
<b>Jumlah Hal Ehwal Wanita</b>	400,000.00	400,000.00	297,118.50	74.28
<b>HAL EHWAL ORANG ASLI</b>				
Pemberian Dan Kenaan Bayaran Tetap	15,000.00	15,000.00	5,000.00	33.33
<b>Jumlah Hal Ehwal Orang Asli</b>	15,000.00	15,000.00	5,000.00	33.33
<b>AKTIVITI PERPADUAN MASYARAKAT</b>				
Pemberian Dan Kenaan Bayaran Tetap	30,000.00	30,000.00	27,468.00	91.56
<b>Jumlah Aktiviti Perpaduan Masyarakat</b>	30,000.00	30,000.00	27,468.00	91.56
<b>PROGRAM INSTITUT MODAL INSAN TERENGGANU SEJAHTERA (i-MITS)</b>				
Pemberian Dan Kenaan Bayaran Tetap	5,000,000.00	5,000,000.00	655,211.26	13.10
<b>Jumlah Program Institut Modal Insan Terengganu Sejahtera (I-Mits)</b>	5,000,000.00	5,000,000.00	655,211.26	13.10
<b>PROGRAM DAN AKTIVITI PEMBANGUNAN MASYARAKAT DAN KELUARGA</b>				
Pemberian Dan Kenaan Bayaran Tetap	300,000.00	300,000.00	159,350.00	53.12
<b>Jumlah Program Dan Aktiviti Pembangunan Masyarakat Dan Keluarga</b>	300,000.00	300,000.00	159,350.00	53.12

# Penyata Perbelanjaan Mengurus

bagi tahun berakhir 31 Disember 2020

Maksud Perbelanjaan	2020			
	Belanjawan Asal	Belanjawan Disemak	Sebenar	% Belanjawan
	RM	RM	RM	
PROGRAM KHAS BAJET TAHUNAN				
Pemberian Dan Kenaan Bayaran Tetap	15,000,000.00	16,150,000.00	16,045,296.48	99.35
<b>Jumlah Program Khas Bajet Tahunan</b>	<b>15,000,000.00</b>	<b>16,150,000.00</b>	<b>16,045,296.48</b>	<b>99.35</b>
PEMBANGUNAN SUMBER MANUSIA				
Pemberian Dan Kenaan Bayaran Tetap	2,000,000.00	2,000,000.00	960,915.00	48.05
<b>Jumlah Pembangunan Sumber Manusia</b>	<b>2,000,000.00</b>	<b>2,000,000.00</b>	<b>960,915.00</b>	<b>48.05</b>
LATIHAN ANAK KELUARGA				
Pemberian Dan Kenaan Bayaran Tetap	10.00	10.00	0.00	0.00
<b>Jumlah Latihan Anak Keluarga</b>	<b>10.00</b>	<b>10.00</b>	<b>0.00</b>	<b>0.00</b>
KECEMERLANGAN ANAK KELUARGA				
Pemberian Dan Kenaan Bayaran Tetap	50,000.00	50,000.00	0.00	0.00
<b>Jumlah Kecemerlangan Anak Keluarga</b>	<b>50,000.00</b>	<b>50,000.00</b>	<b>0.00</b>	<b>0.00</b>
PERUBAHAN MINDA				
Pemberian Dan Kenaan Bayaran Tetap	50,000.00	50,000.00	49,980.20	99.96
<b>Jumlah Perubahan Minda</b>	<b>50,000.00</b>	<b>50,000.00</b>	<b>49,980.20</b>	<b>99.96</b>
MAJLIS PENYEMPURNAAN				
Pemberian Dan Kenaan Bayaran Tetap	10.00	10.00	0.00	0.00
<b>Jumlah Majlis Penyempurnaan</b>	<b>10.00</b>	<b>10.00</b>	<b>0.00</b>	<b>0.00</b>
GALAKAN PELABURAN				
Pemberian Dan Kenaan Bayaran Tetap	500,000.00	600.00	600.00	100.00
<b>Jumlah Galakan Pelaburan</b>	<b>500,000.00</b>	<b>600.00</b>	<b>600.00</b>	<b>100.00</b>
GALAKAN PELANCONGAN				
Pemberian Dan Kenaan Bayaran Tetap	8,500,000.00	8,500,000.00	6,084,264.96	71.58
<b>Jumlah Galakan Pelancongan</b>	<b>8,500,000.00</b>	<b>8,500,000.00</b>	<b>6,084,264.96</b>	<b>71.58</b>

# Penyata Perbelanjaan Mengurus

bagi tahun berakhir 31 Disember 2020

Maksud Perbelanjaan	2020			
	Belanjawan Asal	Belanjawan Disemak	Sebenar	% Belanjawan
	RM	RM	RM	
BANTUAN PENGURUSAN BADAN RASMI KEBUDAYAAN				
Pemberian Dan Kenaan Bayaran Tetap	1,000,000.00	620,000.00	470,522.00	75.89
<b>Jumlah Bantuan Pengurusan Badan Rasmi Kebudayaan</b>	<b>1,000,000.00</b>	<b>620,000.00</b>	<b>470,522.00</b>	<b>75.89</b>
BANTUAN SUKTRA				
Pemberian Dan Kenaan Bayaran Tetap	400,000.00	200,000.00	200,000.00	100.00
<b>Jumlah Bantuan Suktra</b>	<b>400,000.00</b>	<b>200,000.00</b>	<b>200,000.00</b>	<b>100.00</b>
PEKAN BUDAYA				
Pemberian Dan Kenaan Bayaran Tetap	400,000.00	400,000.00	320,000.00	80.00
<b>Jumlah Pekan Budaya</b>	<b>400,000.00</b>	<b>400,000.00</b>	<b>320,000.00</b>	<b>80.00</b>
BANTUAN PENGURUSAN BADAN BELIA				
Perkhidmatan Dan Bekalan	10.00	10.00	0.00	0.00
Pemberian Dan Kenaan Bayaran Tetap	1,000,000.00	1,000,000.00	900,000.00	90.00
<b>Jumlah Bantuan Pengurusan Badan Belia</b>	<b>1,000,010.00</b>	<b>1,000,010.00</b>	<b>900,000.00</b>	<b>90.00</b>
ANUGERAH BELIA				
Pemberian Dan Kenaan Bayaran Tetap	50,000.00	50,000.00	50,000.00	100.00
<b>Jumlah Anugerah Belia</b>	<b>50,000.00</b>	<b>50,000.00</b>	<b>50,000.00</b>	<b>100.00</b>
MAJLIS PERUNDINGAN BELIA				
Pemberian Dan Kenaan Bayaran Tetap	10,000.00	10,000.00	10,000.00	100.00
<b>Jumlah Majlis Perundingan Belia</b>	<b>10,000.00</b>	<b>10,000.00</b>	<b>10,000.00</b>	<b>100.00</b>
BANTUAN REMAJA				
Pemberian Dan Kenaan Bayaran Tetap	10.00	10.00	0.00	0.00
<b>Jumlah Bantuan Remaja</b>	<b>10.00</b>	<b>10.00</b>	<b>0.00</b>	<b>0.00</b>
PROGRAM KECEMERLANGAN BELIA				
Pemberian Dan Kenaan Bayaran Tetap	1,000,000.00	500,000.00	492,218.28	98.44
<b>Jumlah Program Kecemerlangan Belia</b>	<b>1,000,000.00</b>	<b>500,000.00</b>	<b>492,218.28</b>	<b>98.44</b>

# Penyata Perbelanjaan Mengurus

bagi tahun berakhir 31 Disember 2020

Maksud Perbelanjaan	2020			
	Belanjawan Asal	Belanjawan Disemak	Sebenar	% Belanjawan
	RM	RM	RM	
PENYEDIAAN KURSUS / LATIHAN				
Pemberian Dan Kenaan Bayaran Tetap	50,000.00	50,000.00	35,814.50	71.63
<b>Jumlah Penyediaan Kursus / Latihan</b>	<b>50,000.00</b>	<b>50,000.00</b>	<b>35,814.50</b>	<b>71.63</b>
URUSETIA BELIA, SUKAN DAN NGO TERENGGANU SEJAHTERA (UBSNT)				
Perkhidmatan Dan Bekalan	1,200,000.00	1,200,000.00	761,650.13	63.47
Pemberian Dan Kenaan Bayaran Tetap	3,000,000.00	2,600,000.00	728,114.56	28.00
<b>Jumlah Urusetia Belia, Sukan Dan Ngo Terengganu Sejahtera (Ubsnt)</b>	<b>4,200,000.00</b>	<b>3,800,000.00</b>	<b>1,489,764.69</b>	<b>39.20</b>
PROGRAM SUKMA (MSN)				
Pemberian Dan Kenaan Bayaran Tetap	11,000,000.00	10,500,000.00	10,500,000.00	100.00
<b>Jumlah Program Sukma (Msn)</b>	<b>11,000,000.00</b>	<b>10,500,000.00</b>	<b>10,500,000.00</b>	<b>100.00</b>
PROGRAM PENGURUSAN BADAN SUKAN				
Pemberian Dan Kenaan Bayaran Tetap	500,000.00	500,000.00	500,000.00	100.00
<b>Jumlah Program Pengurusan Badan Sukan</b>	<b>500,000.00</b>	<b>500,000.00</b>	<b>500,000.00</b>	<b>100.00</b>
PENYELENGGARAAN KEMUDAHAN SUKAN				
Pemberian Dan Kenaan Bayaran Tetap	400,000.00	400,000.00	400,000.00	100.00
<b>Jumlah Penyelenggaraan Kemudahan Sukan</b>	<b>400,000.00</b>	<b>400,000.00</b>	<b>400,000.00</b>	<b>100.00</b>
PROGRAM EKUIN				
Pemberian Dan Kenaan Bayaran Tetap	4,500,000.00	2,350,000.00	2,326,714.04	99.01
<b>Jumlah Program Ekuin</b>	<b>4,500,000.00</b>	<b>2,350,000.00</b>	<b>2,326,714.04</b>	<b>99.01</b>
PERTANDINGAN SUKAN DUN				
Pemberian Dan Kenaan Bayaran Tetap	200,000.00	200,000.00	0.00	0.00
<b>Jumlah Pertandingan Sukan Dun</b>	<b>200,000.00</b>	<b>200,000.00</b>	<b>0.00</b>	<b>0.00</b>
KEJOHANAN SUKAN TERAS				
Pemberian Dan Kenaan Bayaran Tetap	100,000.00	40,000.00	0.00	0.00
<b>Jumlah Kejohanan Sukan Teras</b>	<b>100,000.00</b>	<b>40,000.00</b>	<b>0.00</b>	<b>0.00</b>

# Penyata Perbelanjaan Mengurus

bagi tahun berakhir 31 Disember 2020

Maksud Perbelanjaan	2020			
	Belanjawan Asal	Belanjawan Disemak	Sebenar	% Belanjawan
	RM	RM	RM	
MENJALANKAN PERTANDINGAN				
Pemberian Dan Kenaan Bayaran Tetap	1,000,000.00	200,000.00	145,300.00	72.65
<b>Jumlah Menjalankan Pertandingan</b>	1,000,000.00	200,000.00	145,300.00	72.65
HAL EHWAL PENGGUNA				
Pemberian Dan Kenaan Bayaran Tetap	20,000.00	20,000.00	0.00	0.00
<b>Jumlah Hal Ehwal Pengguna</b>	20,000.00	20,000.00	0.00	0.00
AKTIVITI PEMADAM				
Pemberian Dan Kenaan Bayaran Tetap	50,000.00	50,000.00	50,000.00	100.00
<b>Jumlah Aktiviti Pemadam</b>	50,000.00	50,000.00	50,000.00	100.00
MAJLIS PERUNDINGAN NGO				
Pemberian Dan Kenaan Bayaran Tetap	10,000.00	0.00	0.00	0.00
<b>Jumlah Majlis Perundingan Ngo</b>	10,000.00	0.00	0.00	0.00
MAJLIS KESELAMATAN JALANRAYA				
Pemberian Dan Kenaan Bayaran Tetap	30,000.00	30,000.00	26,800.00	89.33
<b>Jumlah Majlis Keselamatan Jalanraya</b>	30,000.00	30,000.00	26,800.00	89.33
BANTUAN PENGURUSAN BADAN NGO				
Pemberian Dan Kenaan Bayaran Tetap	50,000.00	50,000.00	48,920.00	97.84
<b>Jumlah Bantuan Pengurusan Badan Ngo</b>	50,000.00	50,000.00	48,920.00	97.84
PENGANJURAN MAJLIS / SEMINAR / KURSUS DLL				
Pemberian Dan Kenaan Bayaran Tetap	50,000.00	50,000.00	45,080.10	90.16
<b>Jumlah Penganjuran Majlis / Seminar / Kursus Dll</b>	50,000.00	50,000.00	45,080.10	90.16
PUSAT INTERNET AKSES RAKYAT (PINTAR)				
Pemberian Dan Kenaan Bayaran Tetap	2,600,000.00	1,640,000.00	1,077,400.31	65.70
<b>Jumlah Pusat Internet Akses Rakyat (Pintar)</b>	2,600,000.00	1,640,000.00	1,077,400.31	65.70

# Penyata Perbelanjaan Mengurus

bagi tahun berakhir 31 Disember 2020

Maksud Perbelanjaan	2020			
	Belanjawan Asal	Belanjawan Disemak	Sebenar	% Belanjawan
	RM	RM	RM	
PELBAGAI SEMINAR ICT				
Pemberian Dan Kenaan Bayaran Tetap	100,000.00	90,000.00	0.00	0.00
<b>Jumlah Pelbagai Seminar Ict</b>	100,000.00	90,000.00	0.00	0.00
PENGURUSAN LATIHAN ICT PAYA KELADI				
Pemberian Dan Kenaan Bayaran Tetap	1,000,000.00	1,000,000.00	443,726.20	44.37
<b>Jumlah Pengurusan Latihan Ict Paya Keladi</b>	1,000,000.00	1,000,000.00	443,726.20	44.37
PROGRAM ELECTRONIC BOOK				
Pemberian Dan Kenaan Bayaran Tetap	10.00	10.00	0.00	0.00
<b>Jumlah Program Electronic Book</b>	10.00	10.00	0.00	0.00
PROMOSI DAN LAWATAN PEMBANGUNAN PERTANIAN				
Pemberian Dan Kenaan Bayaran Tetap	40,000.00	40,000.00	39,198.00	98.00
<b>Jumlah Promosi Dan Lawatan Pembangunan Pertanian</b>	40,000.00	40,000.00	39,198.00	98.00
BANTUAN KOPERASI/PERTUBUHAN/PERSATUAN TANI				
Pemberian Dan Kenaan Bayaran Tetap	20,000.00	20,000.00	0.00	0.00
<b>Jumlah Bantuan Koperasi/Pertubuhan/Persatuan Tani</b>	20,000.00	20,000.00	0.00	0.00
BANTUAN INPUT & PERALATAN UNTUK PERTANIAN				
Pemberian Dan Kenaan Bayaran Tetap	120,000.00	100,000.00	99,998.80	100.00
<b>Jumlah Bantuan Input &amp; Peralatan Untuk Pertanian</b>	120,000.00	100,000.00	99,998.80	100.00
BANTUAN PERALATAN KEMUDAHAN DAN INPUT KEPADA KEN & PROJEK KELOMPOK PERTANIAN				
Pemberian Dan Kenaan Bayaran Tetap	100,000.00	100,000.00	94,240.00	94.24
<b>Jumlah Bantuan Peralatan Kemudahan Dan Input Kepada Ken &amp; Projek Kelompok Pertanian</b>	100,000.00	100,000.00	94,240.00	94.24



# Penyata Perbelanjaan Mengurus

bagi tahun berakhir 31 Disember 2020

Maksud Perbelanjaan	2020			
	Belanjawan Asal	Belanjawan Disemak	Sebenar	% Belanjawan
	RM	RM	RM	
PEMELIHARAAN HASIL PERTANIAN				
Pemberian Dan Kenaan Bayaran Tetap	50,000.00	50,000.00	50,000.00	100.00
<b>Jumlah Pemeliharaan Hasil Pertanian</b>	<b>50,000.00</b>	<b>50,000.00</b>	<b>50,000.00</b>	<b>100.00</b>
PROGRAM BIOTEK NEGERI				
Pemberian Dan Kenaan Bayaran Tetap	10.00	10.00	0.00	0.00
<b>Jumlah Program Biotek Negeri</b>	<b>10.00</b>	<b>10.00</b>	<b>0.00</b>	<b>0.00</b>
PEMBENIHAN DAN PERIKANAN				
Perkhidmatan Dan Bekalan	10.00	10.00	0.00	0.00
Pemberian Dan Kenaan Bayaran Tetap	50,000.00	10,000.00	10,000.00	100.00
<b>Jumlah Pembenihan Dan Perikanan</b>	<b>50,010.00</b>	<b>10,010.00</b>	<b>10,000.00</b>	<b>99.90</b>
PEMELIHARAAN TERNAKAN				
Pemberian Dan Kenaan Bayaran Tetap	150,000.00	100,000.00	97,705.40	97.71
<b>Jumlah Pemeliharaan Ternakan</b>	<b>150,000.00</b>	<b>100,000.00</b>	<b>97,705.40</b>	<b>97.71</b>
MEMBEKAL SANGKAR				
Pemberian Dan Kenaan Bayaran Tetap	10.00	10.00	0.00	0.00
<b>Jumlah Membekal Sangkar</b>	<b>10.00</b>	<b>10.00</b>	<b>0.00</b>	<b>0.00</b>
BANTUAN PENGURUSAN				
Pemberian Dan Kenaan Bayaran Tetap	600,000.00	990,000.00	963,941.00	97.37
<b>Jumlah Bantuan Pengurusan</b>	<b>600,000.00</b>	<b>990,000.00</b>	<b>963,941.00</b>	<b>97.37</b>
BANTUAN GANTIRUGI				
Pemberian Dan Kenaan Bayaran Tetap	10.00	10.00	0.00	0.00
<b>Jumlah Bantuan Gantirugi</b>	<b>10.00</b>	<b>10.00</b>	<b>0.00</b>	<b>0.00</b>
BANTUAN INDUSTRI TERNAK AIR				
Pemberian Dan Kenaan Bayaran Tetap	50,000.00	20,000.00	18,360.00	91.80
<b>Jumlah Bantuan Industri Ternak Air</b>	<b>50,000.00</b>	<b>20,000.00</b>	<b>18,360.00</b>	<b>91.80</b>
LATIHAN DAN KEMAHIRAN				
Pemberian Dan Kenaan Bayaran Tetap	50,000.00	50,000.00	0.00	0.00
<b>Jumlah Latihan Dan Kemahiran</b>	<b>50,000.00</b>	<b>50,000.00</b>	<b>0.00</b>	<b>0.00</b>

# Penyata Perbelanjaan Mengurus

bagi tahun berakhir 31 Disember 2020

Maksud Perbelanjaan	2020			
	Belanjawan Asal	Belanjawan Disemak	Sebenar	% Belanjawan
	RM	RM	RM	
PENGEMBANGAN PRODUK SDSI				
Pemberian Dan Kenaan Bayaran Tetap	50,000.00	50,000.00	0.00	0.00
<b>Jumlah Pengembangan Produk Sdsi</b>	<b>50,000.00</b>	<b>50,000.00</b>	<b>0.00</b>	<b>0.00</b>
PEMBANGUNAN USAHAWAN AGENSI LAIN				
Pemberian Dan Kenaan Bayaran Tetap	50,000.00	50,000.00	0.00	0.00
<b>Jumlah Pembangunan Usahawan Agensi Lain</b>	<b>50,000.00</b>	<b>50,000.00</b>	<b>0.00</b>	<b>0.00</b>
AKTIVITI PEMBANGUNAN USAHAWAN				
Pemberian Dan Kenaan Bayaran Tetap	600,000.00	533,030.80	527,078.00	98.88
<b>Jumlah Aktiviti Pembangunan Usahawan</b>	<b>600,000.00</b>	<b>533,030.80</b>	<b>527,078.00</b>	<b>98.88</b>
INOVASI PEMASARAN PRODUK				
Pemberian Dan Kenaan Bayaran Tetap	50,000.00	50,000.00	0.00	0.00
<b>Jumlah Inovasi Pemasaran Produk</b>	<b>50,000.00</b>	<b>50,000.00</b>	<b>0.00</b>	<b>0.00</b>
PROMOSI USAHAWAN IKS				
Pemberian Dan Kenaan Bayaran Tetap	350,000.00	300,000.00	178,200.00	59.40
<b>Jumlah Promosi Usahawan Iks</b>	<b>350,000.00</b>	<b>300,000.00</b>	<b>178,200.00</b>	<b>59.40</b>
AKTIVITI PROGRAM PEMBANGUNAN KOPERASI NEGERI				
Pemberian Dan Kenaan Bayaran Tetap	50,000.00	50,000.00	37,305.00	74.61
<b>Jumlah Aktiviti Program Pembangunan Koperasi Negeri</b>	<b>50,000.00</b>	<b>50,000.00</b>	<b>37,305.00</b>	<b>74.61</b>
BANTUAN PENYELENGGARAAN MASJID				
Pemberian Dan Kenaan Bayaran Tetap	10.00	10.00	0.00	0.00
<b>Jumlah Bantuan Penyelenggaraan Masjid</b>	<b>10.00</b>	<b>10.00</b>	<b>0.00</b>	<b>0.00</b>
BANTUAN BERBUKA PUASA				
Pemberian Dan Kenaan Bayaran Tetap	1,000,000.00	0.00	0.00	0.00
<b>Jumlah Bantuan Berbuka Puasa</b>	<b>1,000,000.00</b>	<b>0.00</b>	<b>0.00</b>	<b>0.00</b>

# Penyata Perbelanjaan Mengurus

bagi tahun berakhir 31 Disember 2020

Maksud Perbelanjaan	2020			
	Belanjawan Asal	Belanjawan Disemak	Sebenar	% Belanjawan
	RM	RM	RM	
ELAUN BULANAN TOKOH / ULAMA				
Perkhidmatan Dan Bekalan	12,000.00	12,000.00	12,000.00	100.00
<b>Jumlah Elaun Bulanan Tokoh / Ulama</b>	<b>12,000.00</b>	<b>12,000.00</b>	<b>12,000.00</b>	<b>100.00</b>
ELAUN GURU AGAMA / AL-QURAN				
Perkhidmatan Dan Bekalan	50,000.00	50,000.00	19,800.00	39.60
<b>Jumlah Elaun Guru Agama / Al-Quran</b>	<b>50,000.00</b>	<b>50,000.00</b>	<b>19,800.00</b>	<b>39.60</b>
PEMBANGUNAN AGAMA DAN PENERANGAN NEGERI				
Pemberian Dan Kenaan Bayaran Tetap	5,070,000.00	1,330,000.00	1,066,983.65	80.22
<b>Jumlah Pembangunan Agama Dan Penerangan Negeri</b>	<b>5,070,000.00</b>	<b>1,330,000.00</b>	<b>1,066,983.65</b>	<b>80.22</b>
PROGRAM PERLAKSANAAN SYARIAH				
Pemberian Dan Kenaan Bayaran Tetap	10.00	10.00	0.00	0.00
<b>Jumlah Program Perlaksanaan Syariah</b>	<b>10.00</b>	<b>10.00</b>	<b>0.00</b>	<b>0.00</b>
AKADEMI DIDIK ULAMA AMILIN TERENGGANU (DUAT)				
Perkhidmatan Dan Bekalan	1,500,000.00	1,500,000.00	939,976.14	62.67
Aset	30.00	30.00	0.00	0.00
Pemberian Dan Kenaan Bayaran Tetap	1,500,000.00	1,500,000.00	537,583.23	35.84
<b>Jumlah Akademi Didik Ulama Amilin Terengganu (Duat)</b>	<b>3,000,030.00</b>	<b>3,000,030.00</b>	<b>1,477,559.37</b>	<b>49.25</b>
AKTIVITI ALAM SEKITAR				
Pemberian Dan Kenaan Bayaran Tetap	10,000.00	10,000.00	0.00	0.00
<b>Jumlah Aktiviti Alam Sekitar</b>	<b>10,000.00</b>	<b>10,000.00</b>	<b>0.00</b>	<b>0.00</b>
TAMAN LAUT/MARIN				
Pemberian Dan Kenaan Bayaran Tetap	10.00	10.00	0.00	0.00
<b>Jumlah Taman Laut/Marin</b>	<b>10.00</b>	<b>10.00</b>	<b>0.00</b>	<b>0.00</b>
BANTUAN AM				
Pemberian Dan Kenaan Bayaran Tetap	55,205,220.40	96,371,989.61	96,010,827.15	99.63
<b>Jumlah Bantuan Am</b>	<b>55,205,220.40</b>	<b>96,371,989.61</b>	<b>96,010,827.15</b>	<b>99.63</b>

# Penyata Perbelanjaan Mengurus

bagi tahun berakhir 31 Disember 2020

Maksud Perbelanjaan	2020			
	Belanjawan Asal	Belanjawan Disemak	Sebenar	% Belanjawan
	RM	RM	RM	
<b>BANTUAN MENUNAIKAN FARDHU HAJI</b>				
Pemberian Dan Kenaan Bayaran Tetap	500,000.00	21,000.00	21,000.00	100.00
<b>Jumlah Bantuan Menunaikan Fardhu Haji</b>	<b>500,000.00</b>	<b>21,000.00</b>	<b>21,000.00</b>	<b>100.00</b>
<b>PENGURUSAN INSTITUT MODAL INSAN TERENGGANU SEJAHTERA (i-MITS)</b>				
Perkhidmatan Dan Bekalan	11,505,283.44	11,505,283.44	11,019,695.78	95.78
Aset	10.00	10.00	0.00	0.00
Pemberian Dan Kenaan Bayaran Tetap	1,000,000.00	1,000,000.00	459,945.76	45.99
<b>Jumlah Pengurusan Institut Modal Insan Terengganu Sejahtera (I-Mits)</b>	<b>12,505,293.44</b>	<b>12,505,293.44</b>	<b>11,479,641.54</b>	<b>91.80</b>
<b>PENGURUSAN UNIT PENERANGAN DARUL IMAN (UPDI)</b>				
Perkhidmatan Dan Bekalan	3,757,355.12	4,091,763.59	4,071,963.59	99.52
Aset	200,030.00	200,030.00	9,410.00	4.70
Pemberian Dan Kenaan Bayaran Tetap	3,892,000.00	3,286,800.00	625,396.11	19.03
<b>Jumlah Pengurusan Unit Penerangan Darul Iman (Updi)</b>	<b>7,849,385.12</b>	<b>7,578,593.59</b>	<b>4,706,769.70</b>	<b>62.11</b>
<b>PENGURUSAN KELAB BESTARI</b>				
Perkhidmatan Dan Bekalan	150,000.00	150,000.00	82,858.01	55.24
Pemberian Dan Kenaan Bayaran Tetap	50,000.00	50,000.00	17,228.45	34.46
<b>Jumlah Pengurusan Kelab Bestari</b>	<b>200,000.00</b>	<b>200,000.00</b>	<b>100,086.46</b>	<b>50.04</b>
<b>PENGURUSAN MAJLIS SUKAN NEGERI</b>				
Perkhidmatan Dan Bekalan	2,219,940.00	2,219,940.00	2,219,940.00	100.00
Pemberian Dan Kenaan Bayaran Tetap	3,000,000.00	2,750,000.00	2,750,000.00	100.00
<b>Jumlah Pengurusan Majlis Sukan Negeri</b>	<b>5,219,940.00</b>	<b>4,969,940.00</b>	<b>4,969,940.00</b>	<b>100.00</b>
<b>PENGURUSAN PUSAT BAHASA</b>				
Pemberian Dan Kenaan Bayaran Tetap	150,000.00	150,000.00	150,000.00	100.00
<b>Jumlah Pengurusan Pusat Bahasa</b>	<b>150,000.00</b>	<b>150,000.00</b>	<b>150,000.00</b>	<b>100.00</b>

# Penyata Perbelanjaan Mengurus

bagi tahun berakhir 31 Disember 2020

Maksud Perbelanjaan	2020			
	Belanjawan Asal	Belanjawan Disemak	Sebenar	% Belanjawan
	RM	RM	RM	
<b>PENGURUSAN KOMPLEKS SUKAN NEGERI TERENGGANU</b>				
Perkhidmatan Dan Bekalan	3,000,000.00	3,000,000.00	2,465,110.14	82.17
Aset	20.00	20.00	0.00	0.00
<b>Jumlah Pengurusan Kompleks Sukan Negeri Terengganu</b>	<b>3,000,020.00</b>	<b>3,000,020.00</b>	<b>2,465,110.14</b>	<b>82.17</b>
<b>PENGURUSAN TASIK KENYIR</b>				
Aset	10.00	10.00	0.00	0.00
Pemberian Dan Kenaan Bayaran Tetap	3,000,000.00	5,475,000.00	4,702,319.26	85.89
<b>Jumlah Pengurusan Tasik Kenyir</b>	<b>3,000,010.00</b>	<b>5,475,010.00</b>	<b>4,702,319.26</b>	<b>85.89</b>
<b>PENYELENGGARAAN PENGURUSAN FASILITI BANGUNAN ISTANA-ISTANA</b>				
Emolumen	60.00	60.00	0.00	0.00
Perkhidmatan Dan Bekalan	11,650,010.00	11,650,010.00	11,500,193.28	98.71
Aset	10.00	10.00	0.00	0.00
<b>Jumlah Penyelenggaraan Pengurusan Fasiliti Bangunan Istana-Istana</b>	<b>11,650,080.00</b>	<b>11,650,080.00</b>	<b>11,500,193.28</b>	<b>98.71</b>
<b>PENGURUSAN TAMAN NEGERI</b>				
Perkhidmatan Dan Bekalan	1,000,000.00	1,000,000.00	351,802.01	35.18
Pemberian Dan Kenaan Bayaran Tetap	1,000,000.00	998,000.00	305,448.07	30.61
<b>Jumlah Pengurusan Taman Negeri</b>	<b>2,000,000.00</b>	<b>1,998,000.00</b>	<b>657,250.08</b>	<b>32.90</b>
<b>PENGURUSAN TASK FORCE</b>				
Pemberian Dan Kenaan Bayaran Tetap	10.00	10.00	0.00	0.00
<b>Jumlah Pengurusan Task Force</b>	<b>10.00</b>	<b>10.00</b>	<b>0.00</b>	<b>0.00</b>
<b>HADIAH LATIHAN &amp; KURSUS LUAR NEGERI</b>				
Pemberian Dan Kenaan Bayaran Tetap	532,000.00	146,000.00	145,784.99	99.85
<b>Jumlah Hadiah Latihan &amp; Kursus Luar Negeri</b>	<b>532,000.00</b>	<b>146,000.00</b>	<b>145,784.99</b>	<b>99.85</b>
<b>HADIAH LATIHAN &amp; KURSUS DALAM NEGERI</b>				
Pemberian Dan Kenaan Bayaran Tetap	500,000.00	160,000.00	140,235.00	87.65
<b>Jumlah Hadiah Latihan &amp; Kursus Dalam Negeri</b>	<b>500,000.00</b>	<b>160,000.00</b>	<b>140,235.00</b>	<b>87.65</b>

# Penyata Perbelanjaan Mengurus

bagi tahun berakhir 31 Disember 2020

Maksud Perbelanjaan	2020			
	Belanjawan Asal	Belanjawan Disemak	Sebenar	% Belanjawan
	RM	RM	RM	
PENERIMAAN LAWATAN RASMI MENTERI PERSEKUTUAN/MB				
Pemberian Dan Kenaan Bayaran Tetap	300,000.00	100,000.00	18,235.00	18.24
<b>Jumlah Penerimaan Lawatan Rasmi Menteri Persekutuan/Mb</b>	<b>300,000.00</b>	<b>100,000.00</b>	<b>18,235.00</b>	<b>18.24</b>
ELAUN LEMBAGA RAYUAN				
Perkhidmatan Dan Bekalan	20,000.00	30,000.00	30,000.00	100.00
<b>Jumlah Elaun Lembaga Rayuan</b>	<b>20,000.00</b>	<b>30,000.00</b>	<b>30,000.00</b>	<b>100.00</b>
PENGURUSAN JENAZAH				
Pemberian Dan Kenaan Bayaran Tetap	100,000.00	100,000.00	51,000.00	51.00
<b>Jumlah Pengurusan Jenazah</b>	<b>100,000.00</b>	<b>100,000.00</b>	<b>51,000.00</b>	<b>51.00</b>
BANTUAN MAKSAK				
Pemberian Dan Kenaan Bayaran Tetap	200,000.00	200,000.00	148,900.00	74.45
<b>Jumlah Bantuan Maksak</b>	<b>200,000.00</b>	<b>200,000.00</b>	<b>148,900.00</b>	<b>74.45</b>
BANTUAN SUKAN KERAJAAN TEMPATAN				
Pemberian Dan Kenaan Bayaran Tetap	80,000.00	0.00	0.00	0.00
<b>Jumlah Bantuan Sukan Kerajaan Tempatan</b>	<b>80,000.00</b>	<b>0.00</b>	<b>0.00</b>	<b>0.00</b>
TUNTUTAN INSURAN & PAMPASAN				
Pemberian Dan Kenaan Bayaran Tetap	10.00	10.00	0.00	0.00
<b>Jumlah Tuntutan Insuran &amp; Pampasan</b>	<b>10.00</b>	<b>10.00</b>	<b>0.00</b>	<b>0.00</b>
BANTUAN KEPADA TERENGGANU STRATEGIC & INTEGRITY INSTITUTE (TISIS)				
Pemberian Dan Kenaan Bayaran Tetap	7,515,280.00	5,753,879.99	5,753,879.99	100.00
<b>Jumlah Bantuan Kepada Terengganu Strategic &amp; Integrity Institute (Tsis)</b>	<b>7,515,280.00</b>	<b>5,753,879.99</b>	<b>5,753,879.99</b>	<b>100.00</b>
BANTUAN PENGURUSAN KEBERSIHAN DAN KEINDAHAN BANDAR				
Pemberian Dan Kenaan Bayaran Tetap	70,000,000.00	70,000,000.00	65,055,257.62	92.94
<b>Jumlah Bantuan Pengurusan Kebersihan Dan Keindahan Bandar</b>	<b>70,000,000.00</b>	<b>70,000,000.00</b>	<b>65,055,257.62</b>	<b>92.94</b>

# Penyata Perbelanjaan Mengurus

bagi tahun berakhir 31 Disember 2020

Maksud Perbelanjaan	2020			
	Belanjawan Asal	Belanjawan Disemak	Sebenar	% Belanjawan
	RM	RM	RM	
PENGANGKUTAN AWAM				
Pemberian Dan Kenaan Bayaran Tetap	1,550,000.00	1,200,000.00	1,200,000.00	100.00
<b>Jumlah Pengangkutan Awam</b>	1,550,000.00	1,200,000.00	1,200,000.00	100.00
PENGURUSAN SISA PEPEJAL				
Pemberian Dan Kenaan Bayaran Tetap	500,000.00	300,000.00	295,770.00	98.59
<b>Jumlah Pengurusan Sisa Pepejal</b>	500,000.00	300,000.00	295,770.00	98.59
ELAUN PENGURUSAN PORTFOLIO-PORTFOLIO				
Perkhidmatan Dan Bekalan	1,800,000.00	2,465,000.00	2,458,487.43	99.74
<b>Jumlah Elaun Pengurusan Portfolio-Portfolio</b>	1,800,000.00	2,465,000.00	2,458,487.43	99.74
PENGURUSAN INOVASI DAN KREATIVITI NEGERI				
Pemberian Dan Kenaan Bayaran Tetap	10.00	10.00	0.00	0.00
<b>Jumlah Pengurusan Inovasi Dan Kreativiti Negeri</b>	10.00	10.00	0.00	0.00
PELBAGAI PROGRAM SAINS, TEKNOLOGI & INOVASI, TENAGA, TEKNOLOGI HIJAU DAN AIR				
Pemberian Dan Kenaan Bayaran Tetap	50,000.00	50,000.00	0.00	0.00
<b>Jumlah Pelbagai Program Sains, Teknologi &amp; Inovasi, Tenaga, Teknologi Hijau Dan Air</b>	50,000.00	50,000.00	0.00	0.00
PELBAGAI PROGRAM KOMUNIKASI, MULTIMEDIA DAN TUGAS-TUGAS KHAS				
Pemberian Dan Kenaan Bayaran Tetap	500,000.00	510,000.00	408,284.00	80.06
<b>Jumlah Pelbagai Program Komunikasi, Multimedia Dan Tugas-Tugas Khas</b>	500,000.00	510,000.00	408,284.00	80.06
HARI BELIA				
Pemberian Dan Kenaan Bayaran Tetap	100,000.00	0.00	0.00	0.00
<b>Jumlah Hari Belia</b>	100,000.00	0.00	0.00	0.00
HARI KESIHATAN				
Pemberian Dan Kenaan Bayaran Tetap	100,000.00	100,000.00	1,726.00	1.73
<b>Jumlah Hari Kesihatan</b>	100,000.00	100,000.00	1,726.00	1.73

# Penyata Perbelanjaan Mengurus

bagi tahun berakhir 31 Disember 2020

Maksud Perbelanjaan	2020			
	Belanjawan Asal	Belanjawan Disemak	Sebenar	% Belanjawan
	RM	RM	RM	
PERAYAAN PELADANG NEGERI				
Pemberian Dan Kenaan Bayaran Tetap	200,000.00	0.00	0.00	0.00
<b>Jumlah Perayaan Peladang Negeri</b>	200,000.00	0.00	0.00	0.00
PERAYAAN HARI PELADANG KEBANGSAAN				
Pemberian Dan Kenaan Bayaran Tetap	200,000.00	200,000.00	0.00	0.00
<b>Jumlah Perayaan Hari Peladang Kebangsaan</b>	200,000.00	200,000.00	0.00	0.00
HARI KEBANGSAAN / PAHLAWAN				
Pemberian Dan Kenaan Bayaran Tetap	1,200,000.00	0.00	0.00	0.00
<b>Jumlah Hari Kebangsaan / Pahlawan</b>	1,200,000.00	0.00	0.00	0.00
MA'AL HIJRAH				
Pemberian Dan Kenaan Bayaran Tetap	150,000.00	0.00	0.00	0.00
<b>Jumlah Ma'Al Hijrah</b>	150,000.00	0.00	0.00	0.00
MAULIDUR RASUL				
Pemberian Dan Kenaan Bayaran Tetap	500,000.00	0.00	0.00	0.00
<b>Jumlah Maulidur Rasul</b>	500,000.00	0.00	0.00	0.00
TILAWAH & MENGHAFAL / AL-QURAN				
Pemberian Dan Kenaan Bayaran Tetap	720,000.00	420,000.00	330,641.60	78.72
<b>Jumlah Tilawah &amp; Menghafal Al-Quran</b>	720,000.00	420,000.00	330,641.60	78.72
<b>JUMLAH PELBAGAI PERKHIDMATAN</b>	370,000,000.00	370,000,000.00	324,669,588.09	87.75



# Penyata Perbelanjaan Mengurus

bagi tahun berakhir 31 Disember 2020

Maksud Perbelanjaan	2020			
	Belanjawan Asal	Belanjawan Disemak	Sebenar	% Belanjawan
	RM	RM	RM	
<b>PEJABAT MUFTI NEGERI</b>				
BAHAGIAN KHIDMAT PENGURUSAN				
Emolumen	539,734.84	510,734.84	509,999.91	99.86
Perkhidmatan Dan Bekalan	182,490.00	196,490.00	134,806.80	68.61
Aset	2,500.00	940.00	940.00	100.00
Pemberian Dan Kenaan Bayaran Tetap	12,020.00	9,032.00	8,704.33	96.37
<b>Jumlah Bahagian Khidmat Pengurusan</b>	<b>736,744.84</b>	<b>717,196.84</b>	<b>654,451.04</b>	<b>91.25</b>
BAHAGIAN FATWA				
Emolumen	212,001.58	274,719.58	271,854.30	98.96
Perkhidmatan Dan Bekalan	491,800.00	486,500.00	356,065.52	73.19
Aset	10.00	4,950.00	4,950.00	100.00
<b>Jumlah Bahagian Fatwa</b>	<b>703,811.58</b>	<b>766,169.58</b>	<b>632,869.82</b>	<b>82.60</b>
BAHAGIAN FALAK				
Emolumen	209,878.00	209,478.00	207,151.38	98.89
Perkhidmatan Dan Bekalan	193,030.00	182,260.00	126,351.63	69.32
<b>Jumlah Bahagian Falak</b>	<b>402,908.00</b>	<b>391,738.00</b>	<b>333,503.01</b>	<b>85.13</b>
BAHAGIAN RUJUKAN FATWA				
Emolumen	139,618.48	125,318.48	124,497.24	99.34
Perkhidmatan Dan Bekalan	26,020.00	8,680.00	8,483.69	97.74
Aset	10.00	10.00	0.00	0.00
<b>Jumlah Bahagian Rujukan Fatwa</b>	<b>165,648.48</b>	<b>134,008.48</b>	<b>132,980.93</b>	<b>99.23</b>
<b>JUMLAH PEJABAT MUFTI NEGERI</b>	<b>2,009,112.90</b>	<b>2,009,112.90</b>	<b>1,753,804.80</b>	<b>87.29</b>

# Penyata Perbelanjaan Mengurus

bagi tahun berakhir 31 Disember 2020

Maksud Perbelanjaan	2020			
	Belanjawan Asal	Belanjawan Disemak	Sebenar	% Belanjawan
	RM	RM	RM	
<b>PEJABAT DAERAH KUALA NERUS</b>				
KHIDMAT PENGURUSAN				
Emolumen	1,644,622.32	2,113,622.32	2,061,899.59	97.55
Perkhidmatan Dan Bekalan	2,675,880.00	2,350,968.10	1,498,960.26	63.76
Aset	2,812,841.31	2,812,841.31	602,596.00	21.42
Pemberian Dan Kenaan Bayaran Tetap	4,015,000.00	4,339,911.90	3,106,495.53	71.58
<b>Jumlah Khidmat Pengurusan</b>	<b>11,148,343.63</b>	<b>11,617,343.63</b>	<b>7,269,951.38</b>	<b>62.58</b>
PEMBANGUNAN				
Emolumen	1,436,343.40	1,013,343.40	976,124.08	96.33
Perkhidmatan Dan Bekalan	460,000.00	460,000.00	274,610.15	59.70
Aset	40.00	40.00	0.00	0.00
<b>Jumlah Pembangunan</b>	<b>1,896,383.40</b>	<b>1,473,383.40</b>	<b>1,250,734.23</b>	<b>84.89</b>
<b>PEJABAT AGAMA DAERAH KUALA NERUS</b>				
Emolumen	700,151.56	700,151.56	361,754.92	51.67
Perkhidmatan Dan Bekalan	1,069,510.00	1,023,060.00	79,331.97	7.75
Aset	40.00	40.00	0.00	0.00
Pemberian Dan Kenaan Bayaran Tetap	13,000.00	59,450.00	40,435.20	68.02
<b>Jumlah Pejabat Agama Daerah Kuala Nerus</b>	<b>1,782,701.56</b>	<b>1,782,701.56</b>	<b>481,522.09</b>	<b>27.01</b>
<b>PEJABAT JURUTERA DAERAH JKR DAERAH KUALA NERUS</b>				
Emolumen	423,337.64	423,337.64	111,053.46	26.23
Perkhidmatan Dan Bekalan	387,460.00	387,460.00	12,142.75	3.13
Aset	40.00	40.00	0.00	0.00
Pemberian Dan Kenaan Bayaran Tetap	3,260.00	3,260.00	0.00	0.00
<b>Jumlah Pejabat Jurutera Daerah Jkr Daerah Kuala Nerus</b>	<b>814,097.64</b>	<b>814,097.64</b>	<b>123,196.21</b>	<b>15.13</b>
<b>PEJABAT JURUTERA DAERAH JPS DAERAH KUALA NERUS</b>				
Emolumen	432,088.40	432,088.40	110,033.58	25.47
Perkhidmatan Dan Bekalan	250,810.00	250,810.00	1,912.95	0.76
Aset	40.00	40.00	0.00	0.00
Pemberian Dan Kenaan Bayaran Tetap	5,010.00	5,010.00	0.00	0.00
<b>Jumlah Pejabat Jurutera Daerah Jps Daerah Kuala Nerus</b>	<b>687,948.40</b>	<b>687,948.40</b>	<b>111,946.53</b>	<b>16.27</b>

# Penyata Perbelanjaan Mengurus

bagi tahun berakhir 31 Disember 2020

Maksud Perbelanjaan	2020			
	Belanjawan Asal	Belanjawan Disemak	Sebenar	% Belanjawan
	RM	RM	RM	
<b>PEJABAT PERTANIAN DAERAH KUALA NERUS</b>				
Emolumen	725,734.80	725,734.80	282,356.68	38.91
Perkhidmatan Dan Bekalan	101,370.00	96,370.00	21,518.10	22.33
Aset	40.00	5,040.00	5,000.00	99.21
Pemberian Dan Kenaan Bayaran Tetap	5,010.00	5,010.00	0.00	0.00
<b>Jumlah Pejabat Pertanian Daerah Kuala Nerus</b>	<b>832,154.80</b>	<b>832,154.80</b>	<b>308,874.78</b>	<b>37.12</b>
<b>PEJABAT JKM DAERAH KUALA NERUS</b>				
Emolumen	269,484.36	223,484.36	33,529.86	15.00
Perkhidmatan Dan Bekalan	348,057.00	348,057.00	5,875.20	1.69
Aset	40.00	40.00	0.00	0.00
Pemberian Dan Kenaan Bayaran Tetap	5,010.00	5,010.00	0.00	0.00
<b>Jumlah Pejabat Jkm Daerah Kuala Nerus</b>	<b>622,591.36</b>	<b>576,591.36</b>	<b>39,405.06</b>	<b>6.83</b>
<b>PEJABAT PERKHIDMATAN VETERINAR DAERAH KUALA NERUS</b>				
Emolumen	372,339.96	372,339.96	184,245.58	49.48
Perkhidmatan Dan Bekalan	105,310.00	98,240.00	35,799.00	36.44
Aset	40.00	7,110.00	7,070.00	99.44
Pemberian Dan Kenaan Bayaran Tetap	5,010.00	5,010.00	0.00	0.00
<b>Jumlah Pejabat Perkhidmatan Veterinar Daerah Kuala Nerus</b>	<b>482,699.96</b>	<b>482,699.96</b>	<b>227,114.58</b>	<b>47.05</b>
<b>JUMLAH PEJABAT DAERAH KUALA NERUS</b>	<b>18,266,920.75</b>	<b>18,266,920.75</b>	<b>9,812,744.86</b>	<b>53.72</b>

# Penyata Perbelanjaan Mengurus

bagi tahun berakhir 31 Disember 2020

Maksud Perbelanjaan	2020			
	Belanjawan Asal	Belanjawan Disemak	Sebenar	% Belanjawan
	RM	RM	RM	
<b>PEJABAT TANAH KUALA NERUS</b>				
PENTADBIRAN AM				
Emolumen	848,274.16	874,619.77	818,594.97	93.59
Perkhidmatan Dan Bekalan	272,400.00	279,900.00	263,119.41	94.00
Aset	20.00	20.00	0.00	0.00
Pemberian Dan Kenaan Bayaran Tetap	8,775.00	1,775.00	1,440.00	81.13
<b>Jumlah Pentadbiran Am</b>	<b>1,129,469.16</b>	<b>1,156,314.77</b>	<b>1,083,154.38</b>	<b>93.67</b>
TEKNOLOGI MAKLUMAT				
Emolumen	60,446.00	60,414.54	51,328.69	84.96
Perkhidmatan Dan Bekalan	13,249.00	17,552.00	17,409.50	99.19
Aset	10.00	9,307.00	9,297.00	99.89
<b>Jumlah Teknologi Maklumat</b>	<b>73,705.00</b>	<b>87,273.54</b>	<b>78,035.19</b>	<b>89.41</b>
PENGUATKUASA DAN TEKNIKAL				
Emolumen	322,291.08	294,678.13	227,559.73	77.22
Perkhidmatan Dan Bekalan	73,750.00	68,020.00	64,452.94	94.76
Aset	10.00	10.00	0.00	0.00
<b>Jumlah Penguatkuasa Dan Teknikal</b>	<b>396,051.08</b>	<b>362,708.13</b>	<b>292,012.67</b>	<b>80.51</b>
PENDAFTARAN HAKMILIK				
Emolumen	402,534.40	393,509.69	332,311.62	84.45
Perkhidmatan Dan Bekalan	18,750.00	20,850.00	20,675.54	99.16
Aset	10.00	10.00	0.00	0.00
<b>Jumlah Pendaftaran Hakmilik</b>	<b>421,294.40</b>	<b>414,369.69</b>	<b>352,987.16</b>	<b>85.19</b>
PENTADBIRAN TANAH & GALIAN				
Emolumen	1,286,187.31	1,250,174.22	847,446.93	67.79
Perkhidmatan Dan Bekalan	152,500.00	132,320.00	131,676.96	99.51
Aset	10.00	10.00	0.00	0.00
<b>Jumlah Pentadbiran Tanah &amp; Galian</b>	<b>1,438,697.31</b>	<b>1,382,504.22</b>	<b>979,123.89</b>	<b>70.82</b>
PENTADBIRAN TANAH & PEMBERIAN SAGUHATI				
Emolumen	586,104.88	591,533.08	535,657.70	90.55
Perkhidmatan Dan Bekalan	17,750.00	35,460.00	28,700.06	80.94
Aset	20.00	20.00	0.00	0.00
<b>Jumlah Pentadbiran Tanah &amp; Pemberian Saguhati</b>	<b>603,874.88</b>	<b>627,013.08</b>	<b>564,357.76</b>	<b>90.01</b>

# Penyata Perbelanjaan Mengurus

bagi tahun berakhir 31 Disember 2020

Maksud Perbelanjaan	2020			
	Belanjawan Asal	Belanjawan Disemak	Sebenar	% Belanjawan
	RM	RM	RM	
<b>KUTIPAN HASIL &amp; PESAKA KECIL</b>				
Emolumen	373,474.32	409,382.72	391,945.04	95.74
Perkhidmatan Dan Bekalan	36,000.00	33,000.00	32,019.12	97.03
Aset	10.00	10.00	0.00	0.00
<b>Jumlah Kutipan Hasil &amp; Pesaka Kecil</b>	<b>409,484.32</b>	<b>442,392.72</b>	<b>423,964.16</b>	<b>95.83</b>
<b>PERUNDANGAN</b>				
Emolumen	49,543.00	49,543.00	40,751.40	82.25
Perkhidmatan Dan Bekalan	3,250.00	3,250.00	3,159.45	97.21
<b>Jumlah Perundangan</b>	<b>52,793.00</b>	<b>52,793.00</b>	<b>43,910.85</b>	<b>83.18</b>
<b>JUMLAH PEJABAT TANAH KUALA NERUS</b>	<b>4,525,369.15</b>	<b>4,525,369.15</b>	<b>3,817,546.06</b>	<b>84.36</b>

# Penyata Perbelanjaan Mengurus

bagi tahun berakhir 31 Disember 2020

Maksud Perbelanjaan	2020			
	Belanjawan Asal	Belanjawan Disemak	Sebenar	% Belanjawan
	RM	RM	RM	
<b>JABATAN PENDAKWAAN SYARIAH NEGERI TERENGGANU</b>				
BAHAGIAN KHIDMAT PENGURUSAN				
Emolumen	484,778.16	430,509.52	401,217.78	93.20
Perkhidmatan Dan Bekalan	642,655.00	610,705.00	247,444.11	40.52
Aset	30.00	31,980.00	31,950.00	99.91
Pemberian Dan Kenaan Bayaran Tetap	7,160.00	7,160.00	450.00	6.28
<b>Jumlah Bahagian Khidmat Pengurusan</b>	<b>1,134,623.16</b>	<b>1,080,354.52</b>	<b>681,061.89</b>	<b>63.04</b>
PENYELIDIKAN PERUNDANGAN				
Emolumen	53,072.00	55,785.32	51,856.92	92.96
Perkhidmatan Dan Bekalan	85,885.00	85,885.00	16,296.80	18.98
Aset	10.00	10.00	0.00	0.00
Pemberian Dan Kenaan Bayaran Tetap	10.00	10.00	0.00	0.00
<b>Jumlah Penyelidikan Perundangan</b>	<b>138,977.00</b>	<b>141,690.32</b>	<b>68,153.72</b>	<b>48.10</b>
PERUNDANGAN DAN PERBICARAAN				
Emolumen	528,257.08	564,565.15	559,523.50	99.11
Perkhidmatan Dan Bekalan	144,210.00	143,210.00	66,752.74	46.61
Aset	10.00	10.00	0.00	0.00
Pemberian Dan Kenaan Bayaran Tetap	2,160.00	2,160.00	0.00	0.00
<b>Jumlah Perundangan Dan Perbicaraan</b>	<b>674,637.08</b>	<b>709,945.15</b>	<b>626,276.24</b>	<b>88.21</b>
PENDAFTARAN REKOD DAN DOKUMENTASI				
Emolumen	211,751.48	228,998.73	227,543.73	99.36
Perkhidmatan Dan Bekalan	49,010.00	48,010.00	11,946.10	24.88
Aset	10.00	10.00	0.00	0.00
Pemberian Dan Kenaan Bayaran Tetap	2,160.00	2,160.00	0.00	0.00
<b>Jumlah Pendaftaran Rekod Dan Dokumentasi</b>	<b>262,931.48</b>	<b>279,178.73</b>	<b>239,489.83</b>	<b>85.78</b>
<b>JUMLAH JABATAN PENDAKWAAN SYARIAH NEGERI TERENGGANU</b>	<b>2,211,168.72</b>	<b>2,211,168.72</b>	<b>1,614,981.68</b>	<b>73.04</b>
<b>JUMLAH PERBELANJAAN BEKALAN</b>	<b>1,745,166,000.00</b>	<b>1,745,166,000.00</b>	<b>1,597,806,199.86</b>	<b>91.56</b>
<b>JUMLAH PERBELANJAAN MENGURUS (sebelum pindahan)</b>	<b>1,832,000,000.00</b>	<b>1,842,667,175.71</b>	<b>1,687,470,335.73</b>	<b>91.58</b>

# Penyata Perbelanjaan Mengurus

bagi tahun berakhir 31 Disember 2020

Maksud Perbelanjaan	2020			
	Belanjawan Asal	Belanjawan Disemak	Sebenar	% Belanjawan
	RM	RM	RM	
PINDAHAN LEBIHAN HASIL KE KUMPULAN WANG PEMBANGUNAN			500,000,000.00	
JUMLAH KESELURUHAN MENGURUS			1,187,470,335.73	







## **LAMPIRAN 2**

# **PENYATA PERBELANJAAN PEMBANGUNAN**

# Penyata Perbelanjaan Pembangunan

seperti pada 31 Disember 2020

Maksud Perbelanjaan	Jumlah Anggaran Harga Projek RM	Anggaran Bagi Tahun 2016-2020 RM	Perbelanjaan Sebenar RMK 11 Hingga 31.12.19 RM	Anggaran Tahun	
				Cara Langsung RM	
<b>P02 MENTERI BESAR SETIAUSAHA KERAJAAN</b>					
01902 INFRASTRUKTUR PERTANIAN, PERIKANAN DAN TERNAKAN	20,000,000.00	20,000,000.00	2,980,466.36	2,000,000.00	
01904 PEMBINAAN UNJAM DAN TUKUN TIRUAN	5,000,000.00	5,000,000.00	648,528.36	300,000.00	
01905 PROJEK PASAR BORONG DAN PASARAYA TANI	2,000,000.00	2,000,000.00	0.00	10.00	
01908 PROJEK FERTIGASI MEGA	4,000,000.00	4,000,000.00	29,998.00	10.00	
01913 TAMAN LAUT DAN PEMULIHARAAN PENYU	1,000,000.00	1,000,000.00	0.00	0.00	
01920 INFRASTRUKTUR TANAMAN PADI	20,000,000.00	20,000,000.00	899,132.28	500,000.00	
01921 PROJEK PEMBANGUNAN PEMBASMIAN KEMISKINAN	20,000,000.00	20,000,000.00	4,166,479.03	1,900,000.00	
01923 PEMBANGUNAN SALIRAN NEGERI TERENGGANU	50,000,000.00	110,000,000.00	33,975,750.72	1,100,000.00	
01925 PROJEK SALIRAN KG. BARU, KERTEH, KEMAMAN	25,000,000.00	25,000,000.00	0.00	10.00	
01929 SISTEM SALIRAN GONG PASIR, DUNGUN	10,000,000.00	25,000,000.00	13,644,350.82	10.00	
01930 SISTEM SALIRAN SUNGAI BUAYA DAN SUNGAI SELUANG, MARANG	15,000,000.00	35,000,000.00	10,349,800.00	10.00	
01932 PROJEK PEMBANGUNAN INDUSTRI LEBAH MADU	3,000,000.00	3,000,000.00	40,000.00	150,000.00	
01958 BAIKPULIH MUARA SUNGAI PAKA	2,000,000.00	2,000,000.00	0.00	0.00	
01959 PUSAT KONSERVASI	2,000,000.00	2,000,000.00	0.00	0.00	
01960 PROJEK KHAS PERTANIAN	20,000,000.00	50,000,000.00	850,924.85	1,800,000.00	
01961 MEMBINA DAN MENYIAPKAN SISTEM SALIRAN DAN KOLAM TAKUNGAN DI ALOR LIMBAT, MARANG	5,000,000.00	12,000,000.00	0.00	10.00	
01962 MEMBINA & MENAIKTARAF SISTEM SALIRAN DAN KERJA BERKAITAN DI KG ALOR LINTANG DAN KG GONG KEPAS, BESUT	10,000,000.00	30,000,000.00	10,529,300.00	433,238.86	
03902 PEMBANGUNAN KAWASAN PERUSAHAAN	20,000,000.00	100,000,000.00	15,855,789.51	2,000,000.00	
03906 PEMBANGUNAN PELANCONGAN	35,000,000.00	40,000,000.00	7,444,973.92	200,000.00	
03910 PUSAT PERTUMBUHAN DESA	30,000,000.00	30,000,000.00	2,098,916.59	10.00	
03916 PEMULIHARAAN ALAM SEKITAR	2,000,000.00	2,000,000.00	240,000.00	200,000.00	
03923 PEMBANGUNAN PELANCONGAN TASIK KENYIR	119,047,000.00	600,600,000.00	59,274,480.40	28,000,000.00	
03938 PEMBANGUNAN PROJEK-PROJEK IKS	10,000,000.00	10,000,000.00	1,844,635.23	1,200,000.00	
03940 TAMAN REKREASI DAN ZOO BUKIT TAKAL, KEMAMAN	64,576,801.38	80,000,000.00	10,012,551.31	673,000.00	
03941 PEMBANGUNAN TAMAN TAMADUN ISLAM	1,000,000.00	3,000,000.00	0.00	500,000.00	
03944 PEMBANGUNAN KAWASAN BEBAS CUKAI TASIK KENYIR	273,710,498.00	800,000,000.00	164,256,025.38	25,000,000.00	
03957 PEMBINAAN SEBUAH PASARAYA RAKYAT (T'MALL) MUKIM	7,160,072.60	8,000,000.00	460,057.47	0.00	

2020		Perbelanjaan Sebenar 2020			Perbelanjaan Sebenar RMK 11 Hingga 31.12.20 RM
Pinjaman RM	Jumlah RM	Cara Langsung RM	Pinjaman RM	Jumlah RM	
0.00	2,000,000.00	847,187.50	0.00	847,187.50	3,827,653.86
0.00	300,000.00	300,000.00	0.00	300,000.00	948,528.36
0.00	10.00	0.00	0.00	0.00	0.00
0.00	10.00	0.00	0.00	0.00	29,998.00
0.00	0.00	0.00	0.00	0.00	0.00
0.00	500,000.00	399,877.50	0.00	399,877.50	1,299,009.78
0.00	1,900,000.00	0.00	0.00	0.00	4,166,479.03
0.00	1,100,000.00	395,000.00	0.00	395,000.00	34,370,750.72
0.00	10.00	0.00	0.00	0.00	0.00
0.00	10.00	0.00	0.00	0.00	13,644,350.82
0.00	10.00	0.00	0.00	0.00	10,349,800.00
0.00	150,000.00	0.00	0.00	0.00	40,000.00
0.00	0.00	0.00	0.00	0.00	0.00
0.00	0.00	0.00	0.00	0.00	0.00
0.00	1,800,000.00	1,099,056.05	0.00	1,099,056.05	1,949,980.90
0.00	10.00	0.00	0.00	0.00	0.00
0.00	433,238.86	433,238.86	0.00	433,238.86	10,962,538.86
0.00	2,000,000.00	848,154.88	0.00	848,154.88	16,703,944.39
0.00	200,000.00	174,720.00	0.00	174,720.00	7,619,693.92
0.00	10.00	0.00	0.00	0.00	2,098,916.59
0.00	200,000.00	0.00	0.00	0.00	240,000.00
0.00	28,000,000.00	23,516,500.00	0.00	23,516,500.00	82,790,980.40
0.00	1,200,000.00	89,337.00	0.00	89,337.00	1,933,972.23
0.00	673,000.00	672,405.60	0.00	672,405.60	10,684,956.91
0.00	500,000.00	0.00	0.00	0.00	0.00
0.00	25,000,000.00	25,000,000.00	0.00	25,000,000.00	189,256,025.38
0.00	0.00	0.00	0.00	0.00	460,057.47

# Penyata Perbelanjaan Pembangunan

seperti pada 31 Disember 2020

Maksud Perbelanjaan	Jumlah Anggaran Harga Projek RM	Anggaran Bagi Tahun 2016-2020 RM	Perbelanjaan Sebenar RMK 11 Hingga 31.12.19 RM	Anggaran Tahun	
				Cara Langsung RM	
03959 K.BERANG, HULU TERENGGANU INSTITUT KALIGRAFI ISLAM ANTARABANGSA	3,000,000.00	3,000,000.00	0.00	0.00	
03960 PROJEK PEMULIHAN RUMAH WARISAN NEGERI, RUMAH HAJI SU, LOSONG, KUALA TERENGGANU	4,700,000.00	6,000,000.00	537,298.36	0.00	
03961 PEMBANGUNAN BIOTEKNOLOGI TERENGGANU	10,000,000.00	10,000,000.00	0.00	0.00	
03962 LOGISTIK PERKHIDMATAN SOKONGAN	5,000,000.00	25,000,000.00	0.00	0.00	
03963 INDUSTRI HALAL HUB	10,000,000.00	60,000,000.00	0.00	0.00	
03964 PEMBANGUNAN TAMAN NEGERI	1,000,000.00	9,000,000.00	724,988.60	1,000,000.00	
03965 PEMBANGUNAN PANTAI TOK JEMBAL, KUALA NERUS	60,000,000.00	60,000,000.00	0.00	0.00	
03966 PEMBANGUNAN PULAU-PULAU	5,000,000.00	5,000,000.00	48,989.00	314,226.80	
03967 PEMBANGUNAN INFRASTRUKTUR PRODUK STRATEGIK PELANCONGAN	200,000,000.00	200,000,000.00	500,000.00	0.00	
03968 PEMBANGUNAN LEMBAH SILIKA TERENGGANU	30,000,000.00	80,000,000.00	0.00	1,000,000.00	
03969 KERJA-KERJA TANAH DAN INFRASTRUKTUR DI LOT P, KEMAMAN, TERENGGANU	2,000,000.00	2,000,000.00	0.00	583,721.00	
03970 KERJA-KERJA TANAH DAN INFRASTRUKTUR DI BUKIT LABOHAN, KERTEH, KEMAMAN, TERENGGANU	2,000,000.00	2,000,000.00	0.00	1,000,000.00	
03971 PEMBANGUNAN TEMPAT- TEMPAT REKREASI DI NEGERI TERENGGANU	5,000,000.00	5,000,000.00	0.00	127,000.00	
03972 PEMBANGUNAN PULAU BIDONG	5,000,000.00	5,000,000.00	0.00	10.00	
04906 PEMBINAAN JLN & JAMBATAN DARI JERAM KE KG. TOK KONG KE BUKIT GUNTONG KUALA TERENGGANU	225,992,000.00	225,992,000.00	12,587,000.00	100,000.00	
04907 PEMBINAAN JAMBATAN DI ATAS SG. TERENGGANU KE PULAU SEKATI, MANIR TERENGGANU	242,000,000.00	242,000,000.00	49,463,012.00	1,900,000.00	
04910 JLN K.TRG BY PASS FASA 3 DAN FEEDER ROAD, K.TRG	250,000,000.00	250,000,000.00	2,335,991.18	300,000.00	
04911 MEMBINA JLN BARU DARI KERUAK, HULU BESUT KE GUNONG BONGSU, BESUT	106,638,977.25	107,000,000.00	1,696,569.70	0.00	
04913 PROJEK JALAN-JALAN BARU DI NEGERI TERENGGANU	50,000,000.00	50,000,000.00	6,201,110.40	700,000.00	
04928 NAIKTARAF JLN PULAU RUSA KE BULATAN BT.6 LALUAN 3, JLN K.TERENGGANU KE KOTA BAHARU K.TRG	483,000,000.00	483,000,000.00	180,000.00	10.00	
04929 DOUBLE ROAD FRONTAGE FASA 2	159,000,000.00	200,000,000.00	39,886,082.00	185,783.20	
04931 PEMBINAAN JAMBATAN DARI KG KG. DUSUN KE KUALA PUEH	65,000,000.00	65,000,000.00	5,300,000.00	0.00	
04933 PEMBINAAN JALAN T 100, KUALA TERENGGANU	24,500,000.00	25,000,000.00	3,808,959.54	0.00	



2020		Perbelanjaan Sebenar 2020			Perbelanjaan Sebenar RMK 11 Hingga 31.12.20 RM
Pinjaman RM	Jumlah RM	Cara Langsung RM	Pinjaman RM	Jumlah RM	
0.00	0.00	0.00	0.00	0.00	0.00
0.00	0.00	0.00	0.00	0.00	537,298.36
0.00	0.00	0.00	0.00	0.00	0.00
0.00	0.00	0.00	0.00	0.00	0.00
0.00	0.00	0.00	0.00	0.00	0.00
0.00	1,000,000.00	115,729.00	0.00	115,729.00	840,717.60
0.00	0.00	0.00	0.00	0.00	0.00
0.00	314,226.80	0.00	0.00	0.00	48,989.00
0.00	0.00	0.00	0.00	0.00	500,000.00
0.00	1,000,000.00	0.00	0.00	0.00	0.00
0.00	583,721.00	0.00	0.00	0.00	0.00
0.00	1,000,000.00	0.00	0.00	0.00	0.00
0.00	127,000.00	0.00	0.00	0.00	0.00
0.00	10.00	0.00	0.00	0.00	0.00
0.00	100,000.00	28,247.60	0.00	28,247.60	12,615,247.60
0.00	1,900,000.00	1,215,855.28	0.00	1,215,855.28	50,678,867.28
0.00	300,000.00	300,000.00	0.00	300,000.00	2,635,991.18
0.00	0.00	0.00	0.00	0.00	1,696,569.70
0.00	700,000.00	504,720.00	0.00	504,720.00	6,705,830.40
0.00	10.00	0.00	0.00	0.00	180,000.00
0.00	185,783.20	185,773.20	0.00	185,773.20	40,071,855.20
0.00	0.00	0.00	0.00	0.00	5,300,000.00
0.00	0.00	0.00	0.00	0.00	3,808,959.54

# Penyata Perbelanjaan Pembangunan seperti pada 31 Disember 2020

Maksud Perbelanjaan	Jumlah Anggaran Harga Projek RM	Anggaran Bagi Tahun 2016-2020 RM	Perbelanjaan Sebenar RMK 11 Hingga 31.12.19 RM	Anggaran Tahun	
				Cara Langsung RM	
04934 PEMBINAAN JALAN DARI GEMURUH KE KUALA JENERIS, HULU TERENGGANU	25,000,000.00	25,000,000.00	0.00	0.00	
04935 JAMBATAN KUALA KEJIR, HULU TERENGGANU	30,000,000.00	30,000,000.00	30,532.00	66,700.00	
04936 JAMBATAN SUNGAI LIMBONG, KEMAMAN	38,100,000.00	40,000,000.00	3,750,800.00	0.00	
04937 CADANGAN ALTERNATIF JALAN DARIPADA MUARA UTARA KE LAPANGAN TERBANG SULTAN MAHMUD, TERENGGANU	25,000,000.00	25,000,000.00	0.00	0.00	
04940 JALAN IMTIAZ SETIU	10,000,000.00	10,000,000.00	200,000.00	10.00	
04941 MEMBINA JALAN BERTINGKAT DI PERSIMPANGAN JAMBATAN SULTAN MAHMUD DAN KAMPUNG BUKIT TUMBUH, KUALA TRG	23,000,000.00	73,000,000.00	25,657,524.65	300,000.00	
04942 JALAN KEMASIK KE AWANA KIJAL	200,000,000.00	200,000,000.00	0.00	0.00	
04943 KERJA-KERJA MENAIKTARAF SIMPANG TOK JEMBAL, LALUAN T145, JALAN KUBANG BADAQ-TOK JEMBAL, KUALA NERUS	1,250,000.00	3,250,000.00	0.00	0.00	
04944 MENAIKTARAF JALAN FT065 DARI BULATAN BATU 6, LALUAN 3, KUALA TERENGGANU - KOTA BHARU	1,000,000.00	1,000,000.00	0.00	10.00	
04946 PEMBINAAN JAMBATAN DI PULAU KEKABU, MARANG, TERENGGANU	1,000,000.00	1,000,000.00	0.00	600,000.00	
06904 INFRASTRUKTUR BANDAR BARU KIJAL, KEMAMAN	16,500,000.00	289,000,000.00	55,029,397.48	44,000,000.00	
06905 BEKALAN AIR NEGERI	200,000,000.00	600,000,000.00	66,230,866.31	12,000,000.00	
06906 PEMBEKALAN BARU & PENAMBAHAN BEKALAN ELEKTRIK KE P.PERHENTIAN BESAR & P.PERHENTIAN KECIL	2,000,000.00	49,000,000.00	322,200.10	10.00	
06907 BEKALAN SOLAR HIBRID	1,000,000.00	1,000,000.00	0.00	0.00	
06908 BEKALAN AIR KUALA TERENGGANU UTARA	2,000,000.00	2,000,000.00	0.00	0.00	
06909 KERJA-KERJA MEMBAIKPULIH DAN MENAIKTARAF LOJI RAWATAN AIR DI BUKIT SAH, KEMAMAN, TERENGGANU	686,000,000.00	686,000,000.00	0.00	6,463,239.00	
06910 SKIM BEKALAN AIR KUALA TERENGGANU UTARA	1,305,900,000.00	1,305,900,000.00	0.00	80,840,000.00	
07901 KAJIAN KEMUNGKINAN / PENYELIDIKAN DAN PEMBANGUNAN	15,000,000.00	15,000,000.00	2,397,856.52	150,000.00	
07902 KAJIAN PERANCANGAN / PENYEDIAAN PELAN PERKAWASAN	10,000,000.00	10,000,000.00	1,541,731.21	400,000.00	
07919 PERTAPAKAN PUSAT PENTADBIRAN BARU	1,000,000.00	1,000,000.00	4,361,664.01	0.00	
07922 KAJIAN PELANCONGAN	1,000,000.00	1,000,000.00	0.00	0.00	
07926 KAJIAN PELANCONGAN	1,000,000.00	1,000,000.00	0.00	0.00	
KAJIAN PELANCONGAN					

2020		Perbelanjaan Sebenar 2020			Perbelanjaan Sebenar RMK 11 Hingga 31.12.20 RM
Pinjaman RM	Jumlah RM	Cara Langsung RM	Pinjaman RM	Jumlah RM	
0.00	0.00	0.00	0.00	0.00	0.00
0.00	66,700.00	8,925.65	0.00	8,925.65	39,457.65
0.00	0.00	0.00	0.00	0.00	3,750,800.00
0.00	0.00	0.00	0.00	0.00	0.00
0.00	10.00	0.00	0.00	0.00	200,000.00
0.00	300,000.00	158,213.27	0.00	158,213.27	25,815,737.92
0.00	0.00	0.00	0.00	0.00	0.00
0.00	0.00	0.00	0.00	0.00	0.00
0.00	10.00	0.00	0.00	0.00	0.00
0.00	600,000.00	514,302.23	0.00	514,302.23	514,302.23
0.00	44,000,000.00	44,000,000.00	0.00	44,000,000.00	99,029,397.48
0.00	12,000,000.00	9,263,311.20	0.00	9,263,311.20	75,494,177.51
0.00	10.00	0.00	0.00	0.00	322,200.10
0.00	0.00	0.00	0.00	0.00	0.00
0.00	0.00	0.00	0.00	0.00	0.00
0.00	6,463,239.00	5,298,438.29	0.00	5,298,438.29	5,298,438.29
0.00	80,840,000.00	67,755,016.36	0.00	67,755,016.36	67,755,016.36
0.00	150,000.00	0.00	0.00	0.00	2,397,856.52
0.00	400,000.00	283,300.43	0.00	283,300.43	1,825,031.64
0.00	0.00	0.00	0.00	0.00	4,361,664.01
0.00	0.00	0.00	0.00	0.00	0.00
0.00	0.00	0.00	0.00	0.00	0.00
0.00	0.00	0.00	0.00	0.00	0.00

# Penyata Perbelanjaan Pembangunan

seperti pada 31 Disember 2020

Maksud Perbelanjaan	Jumlah Anggaran Harga Projek RM	Anggaran Bagi Tahun 2016-2020 RM	Perbelanjaan Sebenar RMK 11 Hingga 31.12.19 RM	Anggaran Tahun	
				Cara Langsung RM	
07930	1,000,000.00	1,000,000.00	0.00	0.00	
10902 INTERNATIONAL TRAINING CENTRE (ITC)	5,000,000.00	12,000,000.00	4,093,500.00	10.00	
10905 PUSAT LAT. IND. KAYUAN (TRG TIMBER IND. TRAINING CEN.) TTITC	3,000,000.00	3,000,000.00	0.00	0.00	
10918 PEMBANGUNAN KOLEJ TATI	67,150,000.00	67,150,000.00	451,303.80	500,010.00	
10919 PEMBANGUNAN TESDEC	19,862,900.00	19,862,900.00	1,642,038.24	10.00	
10921 TAMAN ILMU	371,331,761.72	400,000,000.00	7,518,409.05	1,300,000.00	
10922 SEKOLAH IMTIAZ NEGERI TERENGGANU	59,995,140.44	60,000,000.00	3,208,958.66	400,000.00	
10937 SEKOLAH MENENGAH AGAMA TERENGGANU	7,681,035.95	8,000,000.00	4,476,770.53	400,000.00	
10939 PEMBINAAN PUSAT KELUARGA YAYASAN PEMBANGUNAN KELUARGA TRG (YPK) DI HULU TRG	5,000,000.00	5,000,000.00	0.00	0.00	
10942 PROJEK PEMBANGUNAN PENDIDIKAN	3,000,000.00	25,000,000.00	1,709,395.32	83,678.62	
10943 PEMBANGUNAN PRASARANA TTITC	10,663,878.00	11,000,000.00	100,000.00	10.00	
10944 PEMBINAAN PUSAT AKTIVITI KELUARGA DUNGUN YAYASAN PEMBANGUNAN KELUARGA TERENGGANU	5,000,000.00	5,000,000.00	0.00	0.00	
10945 PEMBINAAN TAMAN BIMBINGAN SELEPAS SEKOLAH (TABILAS) YAYASAN PEMBANGUNAN KELUARGA TERENGGANU	3,000,000.00	3,000,000.00	0.00	0.00	
10946 SEKOLAH MENENGAH ISLAM TERENGGANU (SMIDI)	50,000,000.00	50,000,000.00	0.00	404,791.38	
10947 SEKOLAH RENDAH ISLAM TERENGGANU (SRIDI)	50,000,000.00	50,000,000.00	0.00	3,984,000.00	
11901 PBINAAN MAKMAL DADAH (ATS) DI HOSP.SUL.NUR ZAHIRAH TERENGGANU	5,000,000.00	5,000,000.00	63,237.25	0.00	
11902 PENGUBAHSUAIAN PUSAT REHABILITASI DAN PUSAT HEMODIALISIS NEGERI TERENGGANU	2,000,000.00	7,000,000.00	410,709.00	800,000.00	
13902 INFRASTRUKTUR PERUMAHAN	10,000,000.00	15,000,000.00	692,054.88	0.00	
13903 PENYELENGGARAAN RUMAH KOS RENDAH	10,000,000.00	15,000,000.00	1,013,049.28	0.00	
13913 RANCANGAN PENYUSUNAN SEMULA	30,100,689.70	32,000,000.00	7,483,402.34	10.00	
13914 PEMBANGUNAN PERUMAHAN KOS RENDAH	40,000,000.00	40,000,000.00	116,708.93	0.00	
13915 RUMAH KOS RENDAH GONG CENGAL KEMAMAN	38,556,000.00	40,000,000.00	917,790.22	10.00	
13917 RKR PERASING JAYA, HULU JABOR KEMAMAN	40,190,000.00	41,000,000.00	2,107,173.00	10.00	
13918 RUMAH KOS RENDAH BUKIT TEBUK DUNGUN	6,425,000.00	7,000,000.00	3,000.00	0.00	
13919 RUMAH KOS RENDAH BATU 22, HULU TERENGGANU	26,730,000.00	30,000,000.00	0.00	10.00	



2020		Perbelanjaan Sebenar 2020			Perbelanjaan Sebenar RMK 11 Hingga 31.12.20 RM
Pinjaman RM	Jumlah RM	Cara Langsung RM	Pinjaman RM	Jumlah RM	
					0.00
0.00	10.00	0.00	0.00	0.00	4,093,500.00
0.00	0.00	0.00	0.00	0.00	0.00
0.00	500,010.00	500,000.00	0.00	500,000.00	951,303.80
0.00	10.00	0.00	0.00	0.00	1,642,038.24
0.00	1,300,000.00	983,216.92	0.00	983,216.92	8,501,625.97
0.00	400,000.00	13,819.67	0.00	13,819.67	3,222,778.33
0.00	400,000.00	394,200.00	0.00	394,200.00	4,870,970.53
0.00	0.00	0.00	0.00	0.00	0.00
0.00	83,678.62	83,668.62	0.00	83,668.62	1,793,063.94
0.00	10.00	0.00	0.00	0.00	100,000.00
0.00	0.00	0.00	0.00	0.00	0.00
0.00	0.00	0.00	0.00	0.00	0.00
0.00	404,791.38	136,736.90	0.00	136,736.90	136,736.90
0.00	3,984,000.00	1,927,067.70	0.00	1,927,067.70	1,927,067.70
0.00	0.00	0.00	0.00	0.00	63,237.25
0.00	800,000.00	32,550.00	0.00	32,550.00	443,259.00
0.00	0.00	0.00	0.00	0.00	692,054.88
0.00	0.00	0.00	0.00	0.00	1,013,049.28
0.00	10.00	0.00	0.00	0.00	7,483,402.34
0.00	0.00	0.00	0.00	0.00	116,708.93
0.00	10.00	0.00	0.00	0.00	917,790.22
0.00	10.00	0.00	0.00	0.00	2,107,173.00
0.00	0.00	0.00	0.00	0.00	3,000.00
0.00	10.00	0.00	0.00	0.00	0.00

# Penyata Perbelanjaan Pembangunan seperti pada 31 Disember 2020

Maksud Perbelanjaan	Jumlah Anggaran Harga Projek RM	Anggaran Bagi Tahun 2016-2020 RM	Perbelanjaan Sebenar RMK 11 Hingga 31.12.19 RM	Anggaran Tahun	
				Cara Langsung RM	
13920 RKR PADANG RAGUT, PASIR AKAR, BESUT TERENGGANU	3,918,747.20	5,000,000.00	2,805,238.88	10.00	
13921 RKR GONG TENGAH, BESUT, TERENGGANU	25,539,021.04	30,000,000.00	6,606.34	0.00	
13925 PROGRAM PERUMAHAN RAKYAT (PPR)	5,000,000.00	5,000,000.00	0.00	1,405,000.00	
13926 RKR KG. BANGGOL TUAN MUDA K. TRG	27,872,208.00	30,000,000.00	1,200,371.19	10.00	
13927 RKR GONG NERING, BESUT	3,636,261.55	5,000,000.00	273,351.19	10.00	
13928 RKR TELOK KALONG, KEMAMAN	60,488,000.00	65,000,000.00	2,012,700.00	10.00	
13935 RKR KAMPUNG PADANG KUBU KEMAMAN	33,960,530.00	40,000,000.00	4,281,349.11	10.00	
13936 RKR KAMPUNG PADANG LUAS BESUT	14,933,761.00	16,000,000.00	195,273.70	0.00	
13940 RKR CERONG BINJAI, CHENDERING K. TERENGGANU	19,600,000.00	20,000,000.00	0.00	0.00	
13943 RPMM MENGABANG BESAR, BESUT	26,700,000.00	27,000,000.00	251,882.15	0.00	
13944 RPMM KG. BATIN, KUALA TERENGGANU	101,800,000.00	105,000,000.00	0.00	10.00	
13949 RMM SG. BAJAR, HULU TERENGGANU	12,518,280.00	15,000,000.00	903,480.00	10.00	
13951 RPMM PULAU REDANG, K. TERENGGANU	28,574,800.00	30,000,000.00	5,922,000.00	5,547,399.00	
13952 RMM BATU 7, DUNGUN	53,585,000.00	54,000,000.00	491,376.76	0.00	
13956 RKR BUKIT KELUANG BESUT TERTENGGANU	25,214,000.00	26,000,000.00	0.00	0.00	
13959 RMM BATU HAMPAR III, KUALA TERENGGANU	39,850,000.00	40,000,000.00	723,631.64	10.00	
13960 RKR KG. BERIL, DUNGUN	28,765,508.21	28,765,508.21	767,708.69	0.00	
13961 RMM ALUR LIMBAT MARANG, TERENGGANU	66,529,869.75	67,000,000.00	0.00	0.00	
13962 RMM AJIL, HULU TERENGGANU	19,426,748.00	20,000,000.00	581,447.16	0.00	
13964 RMM BUKIT GASING, MARANG	38,800,000.00	40,000,000.00	430,320.78	1,376,394.31	
13977 RPMM PULAU PERHENTIAN, BESUT	33,386,000.00	40,000,000.00	0.00	460,000.00	
13978 RMM SERI BANDI KEMAMAN	30,532,135.15	67,000,000.00	27,008,470.45	2,443,022.63	
13980 RPMM TOK SABOH, BESUT	10,350,000.00	12,000,000.00	0.00	10.00	
13985 RMM MENERUNG, AJIL	32,000,000.00	32,000,000.00	0.00	0.00	
13986 PERUMAHAN NEGERI TERENGGANU	100,000,000.00	100,000,000.00	0.00	640,000.00	
13987 PROJEK PENEMOPATAN SEMULA NELAYAN	11,000,000.00	11,000,000.00	0.00	0.00	
13988 RMM GONG CHENGAL (II), KEMAMAN	24,000,000.00	24,000,000.00	0.00	6,970,976.37	
13989 RMM TEMPINIS, BESUT	18,000,000.00	18,000,000.00	0.00	10.00	
13990 RPMM TOK JEMBAL, KUALA NERUS	24,000,000.00	24,000,000.00	4,168,737.34	7,000,000.00	
13991 RMM TAJIN, HULU TERENGGANU	24,000,000.00	24,000,000.00	9,269,984.23	11,612,262.00	
15902 KOMPLEKS SUKAN DI NEGERI TERENGGANU	40,000,000.00	140,000,000.00	13,564,640.67	4,800,000.00	
15904 M'BAIKI & M'BINA B / RAYA, DAN	10,000,000.00	190,000,000.00	1,629,528.94	10.00	



2020		Perbelanjaan Sebenar 2020			Perbelanjaan Sebenar RMK 11 Hingga 31.12.20 RM
Pinjaman RM	Jumlah RM	Cara Langsung RM	Pinjaman RM	Jumlah RM	
0.00	10.00	0.00	0.00	0.00	2,805,238.88
0.00	0.00	0.00	0.00	0.00	6,606.34
0.00	1,405,000.00	1,405,000.00	0.00	1,405,000.00	1,405,000.00
0.00	10.00	0.00	0.00	0.00	1,200,371.19
0.00	10.00	0.00	0.00	0.00	273,351.19
0.00	10.00	0.00	0.00	0.00	2,012,700.00
0.00	10.00	0.00	0.00	0.00	4,281,349.11
0.00	0.00	0.00	0.00	0.00	195,273.70
0.00	0.00	0.00	0.00	0.00	0.00
0.00	0.00	0.00	0.00	0.00	251,882.15
0.00	10.00	0.00	0.00	0.00	0.00
0.00	10.00	0.00	0.00	0.00	903,480.00
0.00	5,547,399.00	4,891,000.00	0.00	4,891,000.00	10,813,000.00
0.00	0.00	0.00	0.00	0.00	491,376.76
0.00	0.00	0.00	0.00	0.00	0.00
0.00	10.00	0.00	0.00	0.00	723,631.64
0.00	0.00	0.00	0.00	0.00	767,708.69
0.00	0.00	0.00	0.00	0.00	0.00
0.00	0.00	0.00	0.00	0.00	581,447.16
0.00	1,376,394.31	1,231,063.29	0.00	1,231,063.29	1,661,384.07
0.00	460,000.00	429,736.00	0.00	429,736.00	429,736.00
0.00	2,443,022.63	2,443,022.63	0.00	2,443,022.63	29,451,493.08
0.00	10.00	0.00	0.00	0.00	0.00
0.00	0.00	0.00	0.00	0.00	0.00
0.00	640,000.00	297,136.50	0.00	297,136.50	297,136.50
0.00	0.00	0.00	0.00	0.00	0.00
0.00	6,970,976.37	6,958,731.61	0.00	6,958,731.61	6,958,731.61
0.00	10.00	0.00	0.00	0.00	0.00
0.00	7,000,000.00	6,220,113.73	0.00	6,220,113.73	10,388,851.07
0.00	11,612,262.00	11,507,099.24	0.00	11,507,099.24	20,777,083.47
0.00	4,800,000.00	4,712,382.36	0.00	4,712,382.36	18,277,023.03
0.00	10.00	0.00	0.00	0.00	1,629,528.94

# Penyata Perbelanjaan Pembangunan

seperti pada 31 Disember 2020

Maksud Perbelanjaan	Jumlah Anggaran Harga Projek RM	Anggaran Bagi Tahun 2016-2020 RM	Perbelanjaan Sebenar RMK 11 Hingga 31.12.19 RM	Anggaran Tahun	
				Cara Langsung RM	
15916 RUMAH PENGHULU SELURUH DAERAH PERPUSTAKAAN AWAM - KERTEH	4,600,000.00	18,000,000.00	1,480,412.92	1,944,100.00	
15926 MUZIUM NEGERI TERENGGANU	10,000,000.00	20,000,000.00	1,550,750.60	10.00	
15927 MEMBINA DAN MENAIKTARAF GELANGGANG FUTSAL	15,000,000.00	15,000,000.00	552,041.50	200,000.00	
15929 PUSAT PEMBIAKAN BAKAAN KUDA TERENGGANU	5,000,000.00	5,000,000.00	0.00	0.00	
15930 CAD. PEMBINAAN KOMPLEKS SUKAN / MINI STADIUM H.TRG	45,000,000.00	95,000,000.00	28,973,718.82	5,500,000.00	
15931 CAD. MEMBINA DEWAN SERBAGUNA DI HULU TERENGGANU	20,000,000.00	20,000,000.00	1,348,113.05	10.00	
15934 PEMBINAAN ASRAMA ATLET MAJLIS SUKAN NEGERI	45,000,000.00	95,000,000.00	21,431,114.60	24,710,000.00	
15940 PERPUSTAKAAN NEGERI TERENGGANU	2,000,000.00	2,000,000.00	0.00	0.00	
15941 MENAIKTARAF KOMPLEKS SUKAN DAERAH-DAERAH	5,000,000.00	13,000,000.00	11,780,740.67	10.00	
15942 LITAR LUMBA MOTOSIKAL	12,000,000.00	12,000,000.00	14,838,792.21	571,771.14	
15944 PEMBINAAN MUZIUM BATU BERSURAT DI KG. BULOH, HULU TERENGGANU	23,000,000.00	23,000,000.00	0.00	0.00	
15945 CADANGAN MEMBINA DEWAN SERBAGUNA DI KUARTERS JKR 38 & 39, BATU BURUK, KUALA TERENGGANU	2,000,000.00	2,000,000.00	0.00	0.00	
15946 PEMBANGUNAN TERENGGANU ENDURANCE EQUSTRIAN PARK	20,000,000.00	50,000,000.00	15,331,230.00	2,000,000.00	
15947 PUSAT PERPINDAHAN BANJIR SELURUH DAERAH	5,000,000.00	5,000,000.00	0.00	10.00	
16903 KEMUDAHAN PRASARANA P'BGNN BANDAR & LUAR BANDAR	15,000,000.00	115,000,000.00	1,531,657.37	700,000.00	
16908 INSTITUT AL QURAN TERENGGANU	22,000,000.00	22,000,000.00	476,225.93	0.00	
16914 PEMBANGUNAN KEBERSIHAN SUNGAI	10,000,000.00	10,000,000.00	277,722.00	0.00	
16919 PBANGUNAN PROJEK-PROJEK KECILSELURUH DUN	160,000,000.00	760,000,000.00	116,139,131.95	29,500,000.00	
16923 PEMBANGUNAN ISTANA DAN MAKAM DIRAJA	3,000,000.00	3,000,000.00	70,600.46	100,000.00	
16925 PBINAAN BENTENG PENAHAN HAKISAN TEBING DI KAWASAN JETI, MUARA SUNGAI MERANG, SETIU	12,500,000.00	20,000,000.00	2,947,565.25	0.00	
16926 MASJID NEGERI	10,000,000.00	10,000,000.00	0.00	10.00	
16929 MENDALAM DAN MEMULIHARA PANTAI / SUNGAI NEG. TRG.	20,000,000.00	20,000,000.00	99,511.00	0.00	
16931 TERUSAN TELUK KALONG	30,000,000.00	30,000,000.00	0.00	0.00	
16934 DREDGING DI PULAU KUCHING, KUALA KEMAMAN	130,000,000.00	130,000,000.00	0.00	10.00	
16935 PEMULIHAN DAN MEMBENTENG TEBING RI-YAZ HERITAGE MARINE RESORT DI PULAU	4,100,000.00	4,100,000.00	0.00	0.00	

2020		Perbelanjaan Sebenar 2020			Perbelanjaan Sebenar RMK 11 Hingga 31.12.20 RM
Pinjaman RM	Jumlah RM	Cara Langsung RM	Pinjaman RM	Jumlah RM	
0.00	1,944,100.00	1,944,100.00	0.00	1,944,100.00	3,424,512.92
0.00	10.00	0.00	0.00	0.00	1,550,750.60
0.00	200,000.00	0.00	0.00	0.00	552,041.50
0.00	0.00	0.00	0.00	0.00	0.00
0.00	5,500,000.00	5,450,344.00	0.00	5,450,344.00	34,424,062.82
0.00	10.00	0.00	0.00	0.00	1,348,113.05
0.00	24,710,000.00	20,271,590.00	0.00	20,271,590.00	41,702,704.60
0.00	0.00	0.00	0.00	0.00	0.00
0.00	10.00	0.00	0.00	0.00	11,780,740.67
0.00	571,771.14	571,761.14	0.00	571,761.14	15,410,553.35
0.00	0.00	0.00	0.00	0.00	0.00
0.00	0.00	0.00	0.00	0.00	0.00
0.00	2,000,000.00	1,499,749.80	0.00	1,499,749.80	16,830,979.80
0.00	10.00	0.00	0.00	0.00	0.00
0.00	700,000.00	691,861.51	0.00	691,861.51	2,223,518.88
0.00	0.00	0.00	0.00	0.00	476,225.93
0.00	0.00	0.00	0.00	0.00	277,722.00
0.00	29,500,000.00	28,795,623.20	0.00	28,795,623.20	144,934,755.15
0.00	100,000.00	19,998.60	0.00	19,998.60	90,599.06
0.00	0.00	0.00	0.00	0.00	2,947,565.25
0.00	10.00	0.00	0.00	0.00	0.00
0.00	0.00	0.00	0.00	0.00	99,511.00
0.00	0.00	0.00	0.00	0.00	0.00
0.00	10.00	0.00	0.00	0.00	0.00
0.00	0.00	0.00	0.00	0.00	0.00

# Penyata Perbelanjaan Pembangunan

seperti pada 31 Disember 2020

Maksud Perbelanjaan	Jumlah Anggaran Harga Projek RM	Anggaran Bagi Tahun 2016-2020 RM	Perbelanjaan Sebenar RMK 11 Hingga 31.12.19 RM	Anggaran Tahun	
				Cara Langsung RM	
16937 DUYONG KUALA TERENGGANU SISTEM PERPARITAN PAYA BESAR HULU TERENGGANU	5,000,000.00	12,000,000.00	0.00	10.00	
16938 CADANGAN BANGUNAN TAMBAHAN UNTUK WISMA DARUL IMAN	40,000,000.00	40,000,000.00	10,467.55	10.00	
16940 PEMBANGUNAN DAERAH KUALA NERUS	162,280,000.00	770,000,000.00	355,200,550.24	141,420,300.00	
16941 PEMBANGUNAN INFRASTRUKTUR DAN KEMUDAHAN AWAM	3,000,000.00	19,000,000.00	8,442,002.77	1,400,000.00	
16942 PROJEK-PROJEK KHAS	500,000,000.00	1,100,000,000.00	302,892,134.91	55,000,000.00	
16943 MEMBINA DAN MENYIAPKAN RTB LEMBANGAN SUNGAI SETIU FASA I (LENCONGAN SUNGAI SETIU)	20,000,000.00	20,000,000.00	0.00	0.00	
16944 RANCANGAN TEBATAN BANJIR SUNGAI BESUT FASA 2, TERENGGANU-SUNGAI NAIL	15,000,000.00	15,000,000.00	0.00	0.00	
16945 PEMBANGUNAN MUARA SUNGAI TERENGGANU	69,663,043.00	149,663,043.00	37,205,400.00	26,395,000.00	
16946 PEMBANGUNAN INFRASTRUKTUR DAN KEMUDAHAN AWAM PULAU REDANG	3,525,000.00	8,525,000.00	0.00	0.00	
16947 MEREKABENTUK, MEMBINA DAN MENYIAPKAN SEMULA TERMINAL BERSEPADU BAS & TEKSI JERTEH DI BANDAR JERTEH	15,000,000.00	15,000,000.00	0.00	10.00	
16948 PEMBANGUNAN PUSAT NURSERI DI JABATAN KERAJAAN	4,000,000.00	14,000,000.00	0.00	100,000.00	
17902 PROGRAM PERUMAHAN TERENGGANUKU SEJAHTERA (PPTS)	130,000,000.00	290,000,000.00	125,560,875.81	29,700,000.00	
18901 PENGAMBILAN BALIK TANAH PROJEK SISTEM SALIRAN	50,000,000.00	100,000,000.00	12,115.94	800,000.00	
30901 PEMBANGUNAN INFRASTRUKTUR TELEKOMUNIKASI TERENGGAN	60,000,000.00	60,000,000.00	22,948,199.29	2,000,000.00	
30902 MASJID DAN SURAU	200,000,000.00	200,000,000.00	54,388,332.91	15,000,000.00	
30905 KERAJAAN ELEKTRONIK (E- GOVERNMENT)	3,000,000.00	3,000,000.00	1,079,219.98	369,000.00	
30907 INFRASTRUKTUR JALUR LEBAR NEGERI TRG (STATE BROADBAND)	6,000,000.00	6,000,000.00	1,352,030.79	300,000.00	
30909 SISTEM APLIKASI JABATAN / AGENSI KERAJAAN	13,000,000.00	13,000,000.00	1,009,988.60	331,000.00	
30925 KOMPLEKS MAJLIS PERBANDARAN DUNGUN	30,000,000.00	30,000,000.00	0.00	0.00	
30926 ISTANA SARQIYYAH KUALA TERENGGANU	998,500,000.00	998,500,000.00	37,740,614.01	1,157,000.00	
30930 PEMBAIKIAN & NAIKTARAF MASJID / SURAU	20,000,000.00	50,000,000.00	6,027,820.51	2,123,615.69	
30931 PROJEK MARPA KEMAMAN	4,088,150.00	4,200,000.00	274,119.75	10.00	
30945 PONDOK DARUL IMAN	5,000,000.00	11,000,000.00	2,321,597.90	10.00	



2020		Perbelanjaan Sebenar 2020			Perbelanjaan Sebenar RMK 11 Hingga 31.12.20 RM
Pinjaman RM	Jumlah RM	Cara Langsung RM	Pinjaman RM	Jumlah RM	
0.00	10.00	0.00	0.00	0.00	0.00
0.00	10.00	0.00	0.00	0.00	10,467.55
0.00	141,420,300.00	139,301,038.88	0.00	139,301,038.88	494,501,589.12
0.00	1,400,000.00	700,058.00	0.00	700,058.00	9,142,060.77
0.00	55,000,000.00	50,415,277.22	0.00	50,415,277.22	353,307,412.13
0.00	0.00	0.00	0.00	0.00	0.00
0.00	0.00	0.00	0.00	0.00	0.00
0.00	26,395,000.00	26,394,600.00	0.00	26,394,600.00	63,600,000.00
0.00	0.00	0.00	0.00	0.00	0.00
0.00	10.00	0.00	0.00	0.00	0.00
0.00	100,000.00	94,990.00	0.00	94,990.00	94,990.00
0.00	29,700,000.00	28,686,102.62	0.00	28,686,102.62	154,246,978.43
0.00	800,000.00	507,396.03	0.00	507,396.03	519,511.97
0.00	2,000,000.00	1,480,950.45	0.00	1,480,950.45	24,429,149.74
0.00	15,000,000.00	8,255,706.52	0.00	8,255,706.52	62,644,039.43
0.00	369,000.00	368,900.00	0.00	368,900.00	1,448,119.98
0.00	300,000.00	285,600.00	0.00	285,600.00	1,637,630.79
0.00	331,000.00	161,300.00	0.00	161,300.00	1,171,288.60
0.00	0.00	0.00	0.00	0.00	0.00
0.00	1,157,000.00	1,156,179.90	0.00	1,156,179.90	38,896,793.91
0.00	2,123,615.69	497,030.15	0.00	497,030.15	6,524,850.66
0.00	10.00	0.00	0.00	0.00	274,119.75
0.00	10.00	0.00	0.00	0.00	2,321,597.90

# Penyata Perbelanjaan Pembangunan

seperti pada 31 Disember 2020

Maksud Perbelanjaan	Jumlah Anggaran Harga Projek RM	Anggaran Bagi Tahun 2016-2020 RM	Perbelanjaan Sebenar RMK 11 Hingga 31.12.19 RM	Anggaran Tahun	
				Cara Langsung RM	
30946 BANGUNAN TADIKA JABI, BESUT	1,800,000.00	1,800,000.00	1,878,981.67	0.00	
30948 BANGUNAN TADIKA LOSONG KUALA TERENGGANU	3,000,000.00	3,000,000.00	2,020,419.84	0.00	
30951 PUSAT PENTADBIRAN BARU KUALA BERANG	20,000,000.00	20,000,000.00	0.00	0.00	
30952 MAHKAMAH-MAHKAMAH SYARIAH DI NEGERI TERENGGANU	8,000,000.00	8,000,000.00	0.00	10.00	
30953 NAIKTARAF DAN PEMBAIKIAN PEJABAT-PEJABAT KERAJAAN	10,000,000.00	10,000,000.00	644,410.59	500,000.00	
30954 BANGUNAN PENTADBIRAN DAERAH KUALA NERUS	20,000,000.00	20,000,000.00	1,800,000.00	0.00	
30955 PEMBANGUNAN BUKIT BESAR	185,642,000.00	200,000,000.00	40,920,230.25	2,713,000.00	
30957 PEMBANGUNAN PUSAT CYBER DAN HUB TEKNOLOGI TERENGGANU	10,000,000.00	25,000,000.00	1,781,782.57	500,000.00	
30958 BANGUNAN BARU PUSAT BESTARI.COMM	10,000,000.00	10,000,000.00	0.00	0.00	
30959 MEMBINA DAN MENYIAPKAN SEBUAH BANGUNAN PUSAT AKTIVITI WARGA EMAS NEGERI TERENGGANU	5,000,000.00	5,000,000.00	16,640.10	0.00	
30960 BANGUNAN TADIKA YAYASAN ISLAM PERMAISURI, SETIU	3,000,000.00	3,000,000.00	0.00	0.00	
30961 BANGUNAN PUSAT PEMULIHAN DADAH	2,501,000.00	2,501,000.00	0.00	500,000.00	
30962 CADANGAN PENUBUHAN PUSAT BAHASA ARAB	1,500,000.00	1,500,000.00	0.00	800,840.00	
30963 PEMBELIAN BANGUNAN CECILIA DAN EL-HUDA	26,300,000.00	26,300,000.00	0.00	0.00	
30964 PUSAT DAKWAH UMMAH	3,000,000.00	3,000,000.00	0.00	1,000,000.00	
31902 PUSAT SAINS DAN KREATIVITI	42,815,617.00	43,000,000.00	6,570,012.67	0.00	
31903 PROJEK PENTING LUAR JANGKA	5,000,000.00	5,000,000.00	0.00	0.00	
31904 PROJEK-PROJEK ADHOC YAB. MENTERI BESAR	100,000,000.00	100,000,000.00	0.00	0.00	
<b>JUMLAH MENTERI BESAR SETIAUSAHA KERAJAAN</b>	<b>10,630,557,434.94</b>	<b>15,746,609,451.21</b>	<b>1,965,817,609.99</b>	<b>615,450,490.00</b>	
<b>P04 PEJABAT PERBENDAHARAAN NEGERI TERENGGANU</b>					
30401 PEMBANGUNAN ICT	1,500,000.00	4,500,000.00	99,788.00	200,000.00	
30402 PINJAMAN KEPADA AGENSI KERAJAAN NEGERI	50.00	110.00	0.00	10.00	
31402 PROJEK PENTING LUAR JANGKA	23,500,000.00	53,500,000.00	535,941.00	300,000.00	
<b>JUMLAH PEJABAT PERBENDAHARAAN NEGERI TERENGGANU</b>	<b>25,000,050.00</b>	<b>58,000,110.00</b>	<b>635,729.00</b>	<b>500,010.00</b>	
<b>P10 JABATAN KERJA RAYA</b>					
04704 NAIKTARAF JETI-JETI DI NEGERI TERENGGANU	1,000,000.00	1,000,000.00	0.00	99,075.00	
04759 NAIKTARAF JLN BANDAR PERMAISURI KE KG. HULU SELADANG (PAKEJ A) DI KM 0 - KM2, JLN T138, SETIU.	3,600,000.00	3,600,000.00	0.00	0.00	
04760 NAIKTARAF JLN BANDAR	2,000,000.00	7,000,000.00	0.00	10.00	



2020		Perbelanjaan Sebenar 2020			Perbelanjaan Sebenar RMK 11 Hingga 31.12.20 RM
Pinjaman RM	Jumlah RM	Cara Langsung RM	Pinjaman RM	Jumlah RM	
0.00	0.00	0.00	0.00	0.00	1,878,981.67
0.00	0.00	0.00	0.00	0.00	2,020,419.84
0.00	0.00	0.00	0.00	0.00	0.00
0.00	10.00	0.00	0.00	0.00	0.00
0.00	500,000.00	381,216.26	0.00	381,216.26	1,025,626.85
0.00	0.00	0.00	0.00	0.00	1,800,000.00
0.00	2,713,000.00	217,826.86	0.00	217,826.86	41,138,057.11
0.00	500,000.00	182,233.33	0.00	182,233.33	1,964,015.90
0.00	0.00	0.00	0.00	0.00	0.00
0.00	0.00	0.00	0.00	0.00	16,640.10
0.00	0.00	0.00	0.00	0.00	0.00
0.00	500,000.00	0.00	0.00	0.00	0.00
0.00	800,840.00	800,000.00	0.00	800,000.00	800,000.00
0.00	0.00	0.00	0.00	0.00	0.00
0.00	1,000,000.00	86,892.96	0.00	86,892.96	86,892.96
0.00	0.00	0.00	0.00	0.00	6,570,012.67
0.00	0.00	0.00	0.00	0.00	0.00
0.00	0.00	0.00	0.00	0.00	0.00
0.00	615,450,490.00	546,792,182.50	0.00	546,792,182.50	2,512,609,792.49
0.00	200,000.00	0.00	0.00	0.00	99,788.00
0.00	10.00	0.00	0.00	0.00	0.00
0.00	300,000.00	0.00	0.00	0.00	535,941.00
0.00	500,010.00	0.00	0.00	0.00	635,729.00
0.00	99,075.00	99,075.00	0.00	99,075.00	99,075.00
0.00	0.00	0.00	0.00	0.00	0.00
0.00	10.00	0.00	0.00	0.00	0.00

# Penyata Perbelanjaan Pembangunan

seperti pada 31 Disember 2020

Maksud Perbelanjaan	Jumlah Anggaran Harga Projek RM	Anggaran Bagi Tahun 2016-2020 RM	Perbelanjaan Sebenar RMK 11 Hingga 31.12.19 RM	Anggaran Tahun	
				Cara Langsung RM	
04763 PERMAISURI KE KG. HULU SELADANG (PAKEJ B) DIKM 4 - KM 5 JLN T138, SETIU. NAIKTARAF JALAN KG.BUKIT/ KG.BUKIT MUNDUK KE KG. ALUR LIT, SETIU. TRG	15,000,000.00	15,000,000.00	1,149,900.96	10.00	
04779 CADANGAN MENAIKARAS JALAN / MEMBAIKI JALAN DI NEGERI TERENGGANU.	5,000,000.00	13,000,000.00	392,394.00	479,440.00	
04783 CAD M/BINA,M/NAIKTARAF, M/BAIKI PINTU GERBANG/P TANDA/PERABOT JLN DI NEGERI TERENGGANU	3,500,000.00	9,500,000.00	171,946.70	171,425.00	
04789 MEMBINA & MENYIAPKAN JAMBATAN BARU MENGGANTIKAN JAMBATAN BAILEY DI KG. GONG JAGA, BESUT	3,600,000.00	3,600,000.00	2,691,992.19	0.00	
04791 CADANGAN MENAIKARAF JALAN DARI KG.AIR TERJUN (SEMPADAN KELANTAN) KE KG. TOK HAS, BESUT.	5,774,200.00	6,000,000.00	0.00	10.00	
04792 CADANGAN KEPERLUAN MENAIKARAF JALAN DI KG JERUBUN, HULU BESUT, TRG JARAK SEJAUH 0.5KM	7,650,000.00	7,650,000.00	0.00	10.00	
04794 CADANGAN MENAIKARAF JALAN BANGGUL PAUH KE KG BATIN K.TERENGGANU	4,700,000.00	4,700,000.00	200,000.00	10.00	
04798 MEMBINA JALAN DARI KAMPUNG PAK KANCIL KE SEK. KEB. LEMBAH JAYA, SETIU, TERENGGANU	2,000,000.00	2,000,000.00	483,584.90	10.00	
15701 DEWAN SERBAGUNA JKR NEGERI, TERENGGANU.	3,500,000.00	3,500,000.00	0.00	10.00	
30702 NAIKTARAF BGN. WISMA NEGERI KUALA TERENGGANU	1,000,000.00	4,000,000.00	276,631.93	100,000.00	
30741 BENGKEL DAN STOR JKR KEMAMAN	1,000,000.00	1,000,000.00	30,000.00	0.00	
30744 BANGUNAN SERI IMAN ( KEDIAMAN YAB MENTERI BESAR )	1,000,000.00	1,000,000.00	217,460.99	20,000.00	
30751 PEMBAIKIAN ISTANA-ISTANA NEGERI TERENGGANU	2,500,000.00	11,500,000.00	5,426,433.53	557,500.00	
30753 CADANGAN PEMBINAAN BANGUNAN TAMBAHAN JKR MARANG.	1,000,000.00	1,000,000.00	327,003.80	72,500.00	
30754 PENGGANTIAN LIF DI WISMA NEGERI, KUALA TERENGGANU	4,000,000.00	4,000,000.00	2,188,113.48	10.00	
30755 PEMBAIKIAN PEJABAT DAN STOR BARU JKR, PADANG GOLF ISTANA BADARIAH	350,000.00	350,000.00	127,888.00	0.00	
30756 NAIKTARAF BANGUNAN PEJABAT JURUTERA DAERAH KUALA TRG	550,000.00	3,550,000.00	80,784.00	10.00	
31702 PROJEK PENTING LUAR JANGKA	50.00	50.00	0.00	0.00	
<b>JUMLAH JABATAN KERJA RAYA</b>	<b>68,724,250.00</b>	<b>102,950,050.00</b>	<b>13,764,134.48</b>	<b>1,500,030.00</b>	
<b>P11 JABATAN PENGAIRAN DAN</b>					



2020		Perbelanjaan Sebenar 2020			Perbelanjaan Sebenar RMK 11 Hingga 31.12.20 RM
Pinjaman RM	Jumlah RM	Cara Langsung RM	Pinjaman RM	Jumlah RM	
0.00	10.00	0.00	0.00	0.00	1,149,900.96
0.00	479,440.00	479,368.00	0.00	479,368.00	871,762.00
0.00	171,425.00	170,763.20	0.00	170,763.20	342,709.90
0.00	0.00	0.00	0.00	0.00	2,691,992.19
0.00	10.00	0.00	0.00	0.00	0.00
0.00	10.00	0.00	0.00	0.00	0.00
0.00	10.00	0.00	0.00	0.00	200,000.00
0.00	10.00	0.00	0.00	0.00	483,584.90
0.00	10.00	0.00	0.00	0.00	0.00
0.00	100,000.00	99,912.00	0.00	99,912.00	376,543.93
0.00	0.00	0.00	0.00	0.00	30,000.00
0.00	20,000.00	19,985.50	0.00	19,985.50	237,446.49
0.00	557,500.00	544,742.92	0.00	544,742.92	5,971,176.45
0.00	72,500.00	72,500.00	0.00	72,500.00	399,503.80
0.00	10.00	0.00	0.00	0.00	2,188,113.48
0.00	0.00	0.00	0.00	0.00	127,888.00
0.00	10.00	0.00	0.00	0.00	80,784.00
0.00	0.00	0.00	0.00	0.00	0.00
0.00	1,500,030.00	1,486,346.62	0.00	1,486,346.62	15,250,481.10

# Penyata Perbelanjaan Pembangunan

seperti pada 31 Disember 2020

Maksud Perbelanjaan	Jumlah Anggaran Harga Projek RM	Anggaran Bagi Tahun 2016-2020 RM	Perbelanjaan Sebenar RMK 11 Hingga 31.12.19 RM	Anggaran Tahun	
				Cara Langsung RM	
<b>SALIRAN NEGERI</b>					
01701 RANCANGAN TALIAIR KECIL TRG	50,000,000.00	130,000,000.00	1,558,646.15	400,000.00	
01752 MEBAIKPULIH DAN MENAIKTARAF SISTEM SALIRAN DI SEKOLAH KEB. BERANG, HULU TERENGGANU	2,000,000.00	27,000,000.00	0.00	0.00	
01753 MEMBINA SISTEM SALIRAN BANGGOL AIR LILIH, KUALA TERENGGANU	10,000,000.00	30,000,000.00	0.00	10.00	
01754 MEMBINA SISTEM SALIRAN PADANG LEBAM, MARANG	10,000,000.00	30,000,000.00	1,456,930.80	10.00	
01755 SISTEM SALIRAN DI PPSK GUNUNG MENERONG, MUKIM HULU BERANG, HULU TERENGGANU	5,000,000.00	30,000,000.00	0.00	10.00	
01756 SISTEM SALIRAN BANDAR JPS NEGERI TERENGGANU	50,000,000.00	50,000,000.00	365,816.00	200,000.00	
04701 MENYENGGARA DAN MENAIKTARAF JAMBATAN DLM SKIM PENGAIRAN	2,500,000.00	20,000,000.00	0.00	80,000.00	
07702 KAJIAN PELAN INDUK SISTEM SALIRAN DAERAH SETIU	1,000,000.00	20,000,000.00	695,173.40	0.00	
07704 PELAN INDUK ARAS PENAMBAKAN DAERAH KUALA NERUS, TERENGGANU	1,500,000.00	11,500,000.00	0.00	0.00	
07705 KAJIAN PELAN INDUK SISTEM SALIRAN DAERAH MARANG	1,500,000.00	11,500,000.00	0.00	0.00	
07706 PELAN INDUK ARAS PENAMBAKAN NEGERI TERENGGANU	1,500,000.00	1,500,000.00	0.00	0.00	
16706 MENINGKATKAN SISTEM AMARAN & PEMANTAUAN BANJIR N. TRG	2,500,000.00	17,500,000.00	304,068.00	50,000.00	
16708 PENGURUSAN SUNGAI NEGERI TERENGGANU	10,000,000.00	10,000,000.00	0.00	0.00	
16709 PENGOREKAN MUARA & LAGUN SUNGAI-SUNGAI TERENGGANU	20,000,000.00	50,000,000.00	763,860.00	200,000.00	
16710 PEMBAIKAN HAKISAN PANTAI TERENGGANU	10,000,000.00	40,000,000.00	570,000.00	400,000.00	
16740 PROJEK-PROJEK MAJLIS-MAJLIS TEMPATAN, PERKHIDMATANKEBAJIKAN DAN MASYARAKAT DI BAWAH JPS	10,000,000.00	15,000,000.00	0.00	0.00	
16744 PEMULIHAN SUNGAI-SUNGAI TERENGGANU	10,000,000.00	40,000,000.00	1,873,982.00	100,000.00	
16748 PROGRAM PERKHIDMATAN MEKANIKAL NEGERI TERENGGANU	5,000,000.00	30,000,000.00	429,532.38	70,010.00	
16749 PROJEK PEMULIHAN & MEMBENTENG TEBING KIRI SUNGAI TRG DI KG MANIR, TELUK MANARA & BELADAU, K.TRG.	3,500,000.00	30,000,000.00	469,507.81	0.00	
16752 PEMBINAAN DAN MENAIKTARAF RUMAH PAM JPS DI NEGERI TERENGGANU	26,500,000.00	70,000,000.00	0.00	0.00	
16753 KERJA-KERJA MEREKABENTUK INFRASTRUKTUR JPS NEGERI	10,000,000.00	10,000,000.00	0.00	0.00	

2020		Perbelanjaan Sebenar 2020			Perbelanjaan Sebenar RMK 11 Hingga 31.12.20 RM
Pinjaman RM	Jumlah RM	Cara Langsung RM	Pinjaman RM	Jumlah RM	
0.00	400,000.00	184,220.00	0.00	184,220.00	1,742,866.15
0.00	0.00	0.00	0.00	0.00	0.00
0.00	10.00	0.00	0.00	0.00	0.00
0.00	10.00	0.00	0.00	0.00	1,456,930.80
0.00	10.00	0.00	0.00	0.00	0.00
0.00	200,000.00	79,620.00	0.00	79,620.00	445,436.00
0.00	80,000.00	0.00	0.00	0.00	0.00
0.00	0.00	0.00	0.00	0.00	695,173.40
0.00	0.00	0.00	0.00	0.00	0.00
0.00	0.00	0.00	0.00	0.00	0.00
0.00	0.00	0.00	0.00	0.00	0.00
0.00	50,000.00	15,000.00	0.00	15,000.00	319,068.00
0.00	0.00	0.00	0.00	0.00	0.00
0.00	200,000.00	0.00	0.00	0.00	763,860.00
0.00	400,000.00	0.00	0.00	0.00	570,000.00
0.00	0.00	0.00	0.00	0.00	0.00
0.00	100,000.00	0.00	0.00	0.00	1,873,982.00
0.00	70,010.00	69,875.00	0.00	69,875.00	499,407.38
0.00	0.00	0.00	0.00	0.00	469,507.81
0.00	0.00	0.00	0.00	0.00	0.00
0.00	0.00	0.00	0.00	0.00	0.00

# Penyata Perbelanjaan Pembangunan

seperti pada 31 Disember 2020

Maksud Perbelanjaan	Jumlah Anggaran Harga Projek RM	Anggaran Bagi Tahun 2016-2020 RM	Perbelanjaan Sebenar RMK 11 Hingga 31.12.19 RM	Anggaran Tahun	
				Cara Langsung RM	
TERENGGANU					
16755 KERJA-KERJA PEMULIHAN DAN MENAIKTARAF SUNGAI MAK SARA, AJIL, HULU TERENGGANU	5,000,000.00	30,000,000.00	0.00		0.00
16756 KERJA-KERJA PENAHAN HAKISAN PANTAI DI PULAU BESAR, SETIU, TERENGGANU	6,000,000.00	6,000,000.00	0.00		0.00
16757 MEMBENTENG TEBING SUNGAI TELEMONG, HULU TERENGGANU	10,000,000.00	10,000,000.00	0.00		0.00
16758 KERJA-KERJA KECIL JPS NEGERI TERENGGANU	4,000,000.00	4,000,000.00	0.00		0.00
16759 KERJA-KERJA KECIL JPS TERENGGANU	1,000,000.00	10,000,000.00	0.00		0.00
30710 MEMBINA PEJABAT BARU JPS. DAERAH SETIU	4,500,000.00	30,000,000.00	3,563,402.05		0.00
30712 PEMBINAAN PEJABAT JPS DAERAH KEMAMAN	5,000,000.00	5,000,000.00	0.00		0.00
31701 PROJEK PENTING LUAR JANGKA	1,000,000.00	16,000,000.00	0.00		0.00
<b>JUMLAH JABATAN PENGAIRAN DAN SALIRAN NEGERI</b>	<b>279,000,000.00</b>	<b>785,000,000.00</b>	<b>12,050,918.59</b>		<b>1,500,040.00</b>
<b>P12 PEJABAT DAERAH BESUT</b>					
04594 JALANRAYA, JAMBATAN DAN JETI	2,600,000.00	35,000,000.00	3,025,396.58		930,000.00
15541 KEBUDAYAAN BELIA DAN SUKAN DAERAH BESUT	3,700,000.00	45,000,000.00	1,303,781.06		470,000.00
16536 PROJEK MAJLIS-MAJLIS TEMPATAN PERKHIDMATAN KEBAJIKAN DAN MASYARAKAT DAERAH BESUT	3,700,000.00	45,000,000.00	1,768,387.19		100,000.00
31501 PROJEK PENTING LUAR JANGKA	50.00	25,000,050.00	0.00		0.00
<b>JUMLAH PEJABAT DAERAH BESUT</b>	<b>10,000,050.00</b>	<b>150,000,050.00</b>	<b>6,097,564.83</b>		<b>1,500,000.00</b>
<b>P13 PEJABAT DAERAH DUNGUN</b>					
04541 PROJEK-PROJEK JALANRAYA, JAMBATAN DAN JETI DI DAERAH DUNGUN	4,000,000.00	4,000,000.00	1,323,609.20		150,000.00
15530 PROJEK-PROJEK KEBUDAYAAN BELIA DAN SUKAN DI DAERAH DUNGUN	6,000,000.00	6,000,000.00	1,952,471.36		980,000.00
16538 PROJEK-PROJEK MAJLIS TEMPATAN, PERKHIDMATAN DAN KEBAJIKAN MASYARAKAT DI DAERAH DUNGUN	3,000,000.00	3,000,000.00	923,004.89		70,000.00
30512 PROJEK-PROJEK PERKHIDMATAN AM DI DAERAH DUNGUN	1,000,000.00	1,000,000.00	280,971.48		0.00
31503 PROJEK PENTING LUAR JANGKA	50.00	50.00	0.00		0.00
<b>JUMLAH PEJABAT DAERAH DUNGUN</b>	<b>14,000,050.00</b>	<b>14,000,050.00</b>	<b>4,480,056.93</b>		<b>1,200,000.00</b>
<b>P14 PEJABAT DAERAH HULU TERENGGANU</b>					
04596 PROJEK JALAN DAN JAMBATAN DI DAERAH HULU TERENGGANU	2,000,000.00	6,000,000.00	1,744,196.16		200,000.00
15554 PROJEK-PROJEK KEBUDAYAAN, BELIA DAN SUKAN DI DAERAH HULU TERENGGANU	5,000,000.00	5,000,000.00	552,921.20		20,000.00

2020		Perbelanjaan Sebenar 2020			Perbelanjaan Sebenar RMK 11 Hingga 31.12.20 RM
Pinjaman RM	Jumlah RM	Cara Langsung RM	Pinjaman RM	Jumlah RM	
0.00	0.00	0.00	0.00	0.00	0.00
0.00	0.00	0.00	0.00	0.00	0.00
0.00	0.00	0.00	0.00	0.00	0.00
0.00	0.00	0.00	0.00	0.00	0.00
0.00	0.00	0.00	0.00	0.00	0.00
0.00	0.00	0.00	0.00	0.00	3,563,402.05
0.00	0.00	0.00	0.00	0.00	0.00
0.00	0.00	0.00	0.00	0.00	0.00
0.00	1,500,040.00	348,715.00	0.00	348,715.00	12,399,633.59
0.00	930,000.00	0.00	0.00	0.00	3,025,396.58
0.00	470,000.00	193,798.40	0.00	193,798.40	1,497,579.46
0.00	100,000.00	0.00	0.00	0.00	1,768,387.19
0.00	0.00	0.00	0.00	0.00	0.00
0.00	1,500,000.00	193,798.40	0.00	193,798.40	6,291,363.23
0.00	150,000.00	46,500.00	0.00	46,500.00	1,370,109.20
0.00	980,000.00	609,018.50	0.00	609,018.50	2,561,489.86
0.00	70,000.00	44,240.00	0.00	44,240.00	967,244.89
0.00	0.00	0.00	0.00	0.00	280,971.48
0.00	0.00	0.00	0.00	0.00	0.00
0.00	1,200,000.00	699,758.50	0.00	699,758.50	5,179,815.43
0.00	200,000.00	28,504.00	0.00	28,504.00	1,772,700.16
0.00	20,000.00	20,000.00	0.00	20,000.00	572,921.20

# Penyata Perbelanjaan Pembangunan

seperti pada 31 Disember 2020

Maksud Perbelanjaan	Jumlah Anggaran Harga Projek RM	Anggaran Bagi Tahun 2016-2020 RM	Perbelanjaan Sebenar RMK 11 Hingga 31.12.19 RM	Anggaran Tahun	
				Cara Langsung RM	
16538 PROJEK-PROJEK MAJLIS TEMPATAN, PERKHIDMATAN, KEBAJIKAN & MASYARAKAT DI DAERAH H. TRG	6,000,000.00	6,000,000.00	1,103,437.00	580,000.00	
31501 PROJEK PENTING LUAR JANGKA	50.00	50.00	0.00	0.00	
<b>JUMLAH PEJABAT DAERAH HULU TERENGGANU</b>	<b>13,000,050.00</b>	<b>17,000,050.00</b>	<b>3,400,554.36</b>	<b>800,000.00</b>	
<b>P15 PEJABAT DAERAH KEMAMAN</b>					
04537 PROJEK-PROJEK JALAN, TITIAN DAN JAMBATAN DI DAERAH KEMAMAN	8,000,000.00	8,000,000.00	1,928,411.14	620,000.00	
15536 PROJEK-PROJEK KEBUDAYAAN, BELIA DAN SUKAN DI DAERAH KEMAMAN	4,000,000.00	4,000,000.00	1,148,064.94	380,000.00	
16517 PROJEK-PROJEK MAJLIS-MAJLIS TEMPATAN, PERKHIDMATAN KEBAJIKAN DAN MASYARAKAT DI DAERAH KEMAMAN	2,000,000.00	2,000,000.00	554,135.61	200,000.00	
30512 PROJEK-PROJEK PERKHIDMATAN-PERKHIDMATAN AM DI DAERAH KEMAMAN	1,000,000.00	1,000,000.00	79,937.46	0.00	
31502 PROJEK PENTING LUAR JANGKA	50.00	50.00	19,700.00	0.00	
<b>JUMLAH PEJABAT DAERAH KEMAMAN</b>	<b>15,000,050.00</b>	<b>15,000,050.00</b>	<b>3,730,249.15</b>	<b>1,200,000.00</b>	
<b>P16 PEJABAT DAERAH KUALA TERENGGANU</b>					
04218 PROJEK-PROJEK JALAN, JAMBATAN DAN JETI DI DAERAH KUALA TERENGGANU	590,000.00	11,000,000.00	2,492,063.17	180,000.00	
15630 PROJEK-PROJEK KEBUDAYAAN, BELIA DAN SUKAN DI DAERAH KUALA TERENGGANU	2,520,000.00	19,000,000.00	3,780,868.44	1,240,000.00	
16152 PROJEK-PROJEK MAJLIS TEMPATAN, PERKHIDMATAN KEBAJIKAN DAN MASYARAKAT DAN PROJEK PELBAGAI	890,000.00	8,500,000.00	1,247,360.95	580,000.00	
31501 PROJEK PENTING LUAR JANGKA	10.00	50.00	0.00	0.00	
<b>JUMLAH PEJABAT DAERAH KUALA TERENGGANU</b>	<b>4,000,010.00</b>	<b>38,500,050.00</b>	<b>7,520,292.56</b>	<b>2,000,000.00</b>	
<b>P17 PEJABAT DAERAH MARANG</b>					
04547 PROJEK-PROJEK JALAN DAN JAMBATAN DI DAERAH MARANG	3,000,000.00	8,000,000.00	890,268.27	700,000.00	
15559 PROJEK-PROJEK KEBUDAYAAN BELIA DAN SUKAN DI DAERAH MARANG	7,000,000.00	7,000,000.00	2,104,109.58	250,000.00	
16550 PROJEK-PROJEK MAJLIS TEMPATAN, PERKHIDMATAN, KEBAJIKAN DAN MASYARAKAT DI DAERAH MARANG	3,000,000.00	3,000,000.00	430,930.00	250,000.00	
31502 PROJEK PENTING LUAR JANGKA	50.00	50.00	0.00	0.00	
<b>JUMLAH PEJABAT DAERAH MARANG</b>	<b>13,000,050.00</b>	<b>18,000,050.00</b>	<b>3,425,307.85</b>	<b>1,200,000.00</b>	
<b>P18 PEJABAT DAERAH SETIU</b>					





2020		Perbelanjaan Sebenar 2020			Perbelanjaan Sebenar RMK 11 Hingga 31.12.20 RM
Pinjaman RM	Jumlah RM	Cara Langsung RM	Pinjaman RM	Jumlah RM	
0.00	580,000.00	20,000.00	0.00	20,000.00	1,123,437.00
0.00	0.00	0.00	0.00	0.00	0.00
0.00	800,000.00	68,504.00	0.00	68,504.00	3,469,058.36
0.00	620,000.00	172,006.69	0.00	172,006.69	2,100,417.83
0.00	380,000.00	171,936.56	0.00	171,936.56	1,320,001.50
0.00	200,000.00	0.00	0.00	0.00	554,135.61
0.00	0.00	0.00	0.00	0.00	79,937.46
0.00	0.00	0.00	0.00	0.00	19,700.00
0.00	1,200,000.00	343,943.25	0.00	343,943.25	4,074,192.40
0.00	180,000.00	86,319.22	0.00	86,319.22	2,578,382.39
0.00	1,240,000.00	84,260.00	0.00	84,260.00	3,865,128.44
0.00	580,000.00	136,807.69	0.00	136,807.69	1,384,168.64
0.00	0.00	0.00	0.00	0.00	0.00
0.00	2,000,000.00	307,386.91	0.00	307,386.91	7,827,679.47
0.00	700,000.00	104,000.00	0.00	104,000.00	994,268.27
0.00	250,000.00	61,688.30	0.00	61,688.30	2,165,797.88
0.00	250,000.00	34,050.00	0.00	34,050.00	464,980.00
0.00	0.00	0.00	0.00	0.00	0.00
0.00	1,200,000.00	199,738.30	0.00	199,738.30	3,625,046.15

# Penyata Perbelanjaan Pembangunan

seperti pada 31 Disember 2020

Maksud Perbelanjaan	Jumlah Anggaran Harga Projek RM	Anggaran Bagi Tahun 2016-2020 RM	Perbelanjaan Sebenar RMK 11 Hingga 31.12.19 RM	Anggaran Tahun	
				Cara Langsung RM	
04588 PROJEK-PROJEK JALAN DAN JAMBATAN DAERAH SETIU	7,000,000.00	7,000,000.00	1,311,842.80	500,000.00	
15515 PROJEK-PROJEK KEBUDAYAAN, BELIA DAN SUKAN DAERAH SETIU	3,000,000.00	3,000,000.00	143,888.00	70,000.00	
16516 PROJEK-PROJEK MAJLIS TEMPATAN DAN PERKHIDMATAN	4,000,000.00	4,000,000.00	683,210.00	230,000.00	
31501 PROJEK PENTING LUAR JANGKA	50.00	50.00	0.00	0.00	
<b>JUMLAH PEJABAT DAERAH SETIU</b>	<b>14,000,050.00</b>	<b>14,000,050.00</b>	<b>2,138,940.80</b>	<b>800,000.00</b>	
<b>P19 PEJABAT TANAH DAN GALIAN</b>					
18601 PENGAMBILAN BALIK TANAH	20,000,000.00	350,000,000.00	99,940,849.29	20,000,000.00	
<b>JUMLAH PEJABAT TANAH DAN GALIAN</b>	<b>20,000,000.00</b>	<b>350,000,000.00</b>	<b>99,940,849.29</b>	<b>20,000,000.00</b>	
<b>P29 JABATAN PERHUTANAN NEGERI</b>					
01601 INVENTORI HUTAN SEBELUM TEBANGAN (PRE F)	4,000,000.00	9,000,000.00	195,084.00	0.00	
01602 PENANDAAN POKOK (1996-2000)	3,000,000.00	8,000,000.00	220,308.50	0.00	
01606 CUCIAN SEMPADAN HSK SEDIAADA	2,000,000.00	7,000,000.00	0.00	0.00	
01610 PENGUKURAN HALUS SEMPADAN LUAR HKS	2,000,000.00	6,000,000.00	0.00	0.00	
01615 CAKNA PEMELIHARAAN KHAZANAH ALAM	2,000,000.00	5,000,000.00	0.00	0.00	
01616 MEMPERKASAKAN HUTAN LIPUR SEBAGAI TAPAK ECO-PELANCONGAN DI NEGERI TERENGGANU	2,000,000.00	7,000,000.00	287,419.00	100,000.00	
01617 PENGEMBANGAN PERHUTANAN	2,000,000.00	2,000,000.00	0.00	0.00	
01618 MEMPERKASAKAN PENGUATKUASAAN HUTAN	300,000.00	1,000,000.00	0.00	0.00	
01619 PENGEMBANGAN PERHUTANAN	50,000.00	1,000,000.00	0.00	0.00	
01620 RAWATAN LADANG KARAS	120,000.00	1,000,000.00	0.00	0.00	
30601 PEMULIHAN BANGUNAN DAN INFRASTRUKTUR	3,000,000.00	12,000,000.00	224,534.52	150,000.00	
30604 IT DAN K-PERHUTANAN	150,000.00	1,000,000.00	0.00	0.00	
31603 PROJEK PENTING LUAR JANGKA	50.00	50.00	0.00	0.00	
<b>JUMLAH JABATAN PERHUTANAN NEGERI</b>	<b>20,620,050.00</b>	<b>60,000,050.00</b>	<b>927,346.02</b>	<b>250,000.00</b>	
<b>P30 JABATAN PERKHIDMATAN VETERINAR</b>					
01801 PUSAT PENEMPATAN TERNAKAN JENANG, MARANG	3,000,000.00	3,000,000.00	29,800.00	0.00	
01803 PEMBANGUNAN BAKA-BAKA	2,000,000.00	2,000,000.00	0.00	0.00	
01805 PROGRAM TRANSFORMASI PENTERNAK UNGGAS	6,000,000.00	6,000,000.00	19,990.00	0.00	
01814 PEMULIHAN LADANG RAGUT RAKYAT	4,000,000.00	4,000,000.00	99,850.00	20,000.00	
01815 LADANG INFORMASI VETERINAR TERENGGANU - BARI	3,000,000.00	3,000,000.00	119,048.00	25,000.00	
01816 PEMBUKAAN PADANG RAGUT	1,000,000.00	1,000,000.00	0.00	20,000.00	
01817 LADANG INTEGRASI VETERINAR, DUNGUN	6,000,000.00	6,000,000.00	193,068.00	25,000.00	



2020		Perbelanjaan Sebenar 2020			Perbelanjaan Sebenar RMK 11 Hingga 31.12.20 RM
Pinjaman RM	Jumlah RM	Cara Langsung RM	Pinjaman RM	Jumlah RM	
0.00	500,000.00	82,640.00	0.00	82,640.00	1,394,482.80
0.00	70,000.00	34,720.00	0.00	34,720.00	178,608.00
0.00	230,000.00	54,550.00	0.00	54,550.00	737,760.00
0.00	0.00	0.00	0.00	0.00	0.00
0.00	800,000.00	171,910.00	0.00	171,910.00	2,310,850.80
0.00	20,000,000.00	19,893,916.33	0.00	19,893,916.33	119,834,765.62
0.00	20,000,000.00	19,893,916.33	0.00	19,893,916.33	119,834,765.62
0.00	0.00	0.00	0.00	0.00	195,084.00
0.00	0.00	0.00	0.00	0.00	220,308.50
0.00	0.00	0.00	0.00	0.00	0.00
0.00	0.00	0.00	0.00	0.00	0.00
0.00	0.00	0.00	0.00	0.00	0.00
0.00	100,000.00	0.00	0.00	0.00	287,419.00
0.00	0.00	0.00	0.00	0.00	0.00
0.00	0.00	0.00	0.00	0.00	0.00
0.00	0.00	0.00	0.00	0.00	0.00
0.00	0.00	0.00	0.00	0.00	0.00
0.00	150,000.00	95,812.26	0.00	95,812.26	320,346.78
0.00	0.00	0.00	0.00	0.00	0.00
0.00	0.00	0.00	0.00	0.00	0.00
0.00	250,000.00	95,812.26	0.00	95,812.26	1,023,158.28
0.00	0.00	0.00	0.00	0.00	29,800.00
0.00	0.00	0.00	0.00	0.00	0.00
0.00	0.00	0.00	0.00	0.00	19,990.00
0.00	20,000.00	20,000.00	0.00	20,000.00	119,850.00
0.00	25,000.00	24,926.00	0.00	24,926.00	143,974.00
0.00	20,000.00	19,580.00	0.00	19,580.00	19,580.00
0.00	25,000.00	25,000.00	0.00	25,000.00	218,068.00

# Penyata Perbelanjaan Pembangunan

seperti pada 31 Disember 2020

Maksud Perbelanjaan	Jumlah Anggaran Harga Projek RM	Anggaran Bagi Tahun 2016-2020 RM	Perbelanjaan Sebenar RMK 11 Hingga 31.12.19 RM	Anggaran Tahun	
				Cara Langsung RM	
01818 PROJEK TRANSFORMASI TERNAKAN	6,000,000.00	6,000,000.00	577,702.90	80,000.00	
01819 PROJEK INDUSTRI WALIT	1,000,000.00	1,000,000.00	0.00	0.00	
01820 PROJEK INDUSTRI ASAS TANI	1,000,000.00	1,000,000.00	39,906.00	0.00	
01821 PROJEK HOME PLOT RAKYAT	1,000,000.00	1,000,000.00	39,450.00	10,000.00	
01822 PASAR TERNAKAN	300,000.00	300,000.00	58,990.00	20,000.00	
01823 PEMBANGUNAN USAHAWAN JURUSUNTIK PERMANIAN BERADAS	176,120.00	176,120.00	37,500.00	25,000.00	
03801 PROJEK KAMBING PEDAGING KOMERSIAL	5,000,000.00	5,000,000.00	109,827.00	25,000.00	
30802 MENAIKTARAF KLINIK HAIWAN KESAYANGAN	2,000,000.00	2,000,000.00	0.00	0.00	
30803 NAIKTARAF DAN PEMBAIKAN BANGUNAN IBU PEJABAT JAB VETERINAR NEGERI TRG	1,000,000.00	1,000,000.00	39,850.00	0.00	
31801 PROJEK PENTING LUAR JANGKA	1,000,000.00	1,000,000.00	0.00	0.00	
<b>JUMLAH JABATAN PERKHIDMATAN VETERINAR</b>	<b>43,476,120.00</b>	<b>43,476,120.00</b>	<b>1,364,981.90</b>	<b>250,000.00</b>	
<b>P31 JABATAN PERTANIAN NEGERI</b>					
01809 PROJEK PEMBANGUNAN PERLADANGAN PERTANIAN BERKELOMP	600,000.00	3,000,000.00	307,451.50	50,000.00	
01811 PROJEK TANAMAN KEKAL PENGELUARAN MAKANAN (TPKM)	250,000.00	1,500,000.00	0.00	0.00	
01813 PROJEK PEMBANGUNAN KOMPLEKS PERTANIAN AJIL H. TRG.	180,000.00	1,000,000.00	259,898.72	10.00	
01815 PROJEK PEMBANGUNAN INDUSTRI ASAS TANI	200,000.00	1,500,000.00	394,978.89	100,000.00	
01817 MENYEDIAKAN KEMUDAHAN INFRA LADANG PEMBANGUNAN PUSAT PERTANIAN RANTAU ABANG, ALOR KETITIR DAN TELAGA	280,000.00	2,000,000.00	60,174.00	10.00	
16801 PROJEK TAMAN PERTANIAN SEKAYU	500,000.00	3,000,000.00	384,839.12	100,000.00	
31801 PROJEK PENTING LUAR JANGKA	10.00	50.00	0.00	0.00	
<b>JUMLAH JABATAN PERTANIAN NEGERI</b>	<b>2,010,010.00</b>	<b>12,000,050.00</b>	<b>1,407,342.23</b>	<b>250,020.00</b>	
<b>P32 PELBAGAI PEMBANGUNAN</b>					
03101 PEMBINAAN PASAR DI PEKAN SRI LANGKAP, SETIU	8,000,000.00	40,000,000.00	2,522,365.57	0.00	
03103 PEMBANGUNAN SEMULA RUANG NIAGA DI PASAR BESAR, DUNGUN	5,000,000.00	20,000,000.00	404,049.00	100,000.00	
03108 CADANGAN MEMBINA RUMAH KEDAI 4 TINGKAT DI TAMAN MELAWATI MARANG	25,000,000.00	65,000,000.00	0.00	10.00	
03110 PEMBINAAN PERKEDAIAAN TIGA TINGKAT DI BANDAR PERMAISURI	4,000,000.00	19,000,000.00	0.00	100,000.00	
03111 CADANGAN PEMBANGUNAN PASAR CABANG TIGA DAN	30,000,000.00	110,000,000.00	92,830.00	0.00	

2020		Perbelanjaan Sebenar 2020			Perbelanjaan Sebenar RMK 11 Hingga 31.12.20 RM
Pinjaman RM	Jumlah RM	Cara Langsung RM	Pinjaman RM	Jumlah RM	
0.00	80,000.00	79,866.00	0.00	79,866.00	657,568.90
0.00	0.00	0.00	0.00	0.00	0.00
0.00	0.00	0.00	0.00	0.00	39,906.00
0.00	10,000.00	9,900.00	0.00	9,900.00	49,350.00
0.00	20,000.00	19,500.00	0.00	19,500.00	78,490.00
0.00	25,000.00	24,720.00	0.00	24,720.00	62,220.00
0.00	25,000.00	24,737.30	0.00	24,737.30	134,564.30
0.00	0.00	0.00	0.00	0.00	0.00
0.00	0.00	0.00	0.00	0.00	39,850.00
0.00	0.00	0.00	0.00	0.00	0.00
0.00	250,000.00	248,229.30	0.00	248,229.30	1,613,211.20
0.00	50,000.00	49,990.00	0.00	49,990.00	357,441.50
0.00	0.00	0.00	0.00	0.00	0.00
0.00	10.00	0.00	0.00	0.00	259,898.72
0.00	100,000.00	99,998.41	0.00	99,998.41	494,977.30
0.00	10.00	0.00	0.00	0.00	60,174.00
0.00	100,000.00	100,000.00	0.00	100,000.00	484,839.12
0.00	0.00	0.00	0.00	0.00	0.00
0.00	250,020.00	249,988.41	0.00	249,988.41	1,657,330.64
0.00	0.00	0.00	0.00	0.00	2,522,365.57
0.00	100,000.00	94,565.00	0.00	94,565.00	498,614.00
0.00	10.00	0.00	0.00	0.00	0.00
0.00	100,000.00	0.00	0.00	0.00	0.00
0.00	0.00	0.00	0.00	0.00	92,830.00

# Penyata Perbelanjaan Pembangunan seperti pada 31 Disember 2020

Maksud Perbelanjaan	Jumlah Anggaran Harga Projek RM	Anggaran Bagi Tahun 2016-2020 RM	Perbelanjaan Sebenar RMK 11 Hingga 31.12.19 RM	Anggaran Tahun	
				Cara Langsung RM	
03112 KERJA-KERJA BERKAITAN DENGANNYA KOMPLEKS PERKEDAIAAN PAKA, DUNGUN	25,000,000.00	90,000,000.00	0.00	10.00	
03113 MEMBINA DAN MENYIAPKAN MEDAN SELERA KAMPUNG RAJA, KAMPUNG RAJA BESUT, TERENGGANU.	4,000,000.00	4,000,000.00	0.00	0.00	
03115 PROJEK PERDAGANGAN & PERINDUSTRIAN DI BAWAH MAJLIS PERBANDARAN KEMAMAN	2,500,000.00	17,500,000.00	682,090.00	100,000.00	
03116 PROJEK PERDAGANGAN & PERINDUSTRIAN DI BAWAH MAJLIS DAERAH MARANG	20,000,000.00	70,000,000.00	161,630.50	240,000.00	
03117 PROJEK PERDAGANGAN & PERINDUSTRIAN DI BAWAH MAJLIS DAERAH BESUT	25,000,000.00	60,000,000.00	977,970.26	200,000.00	
03118 PROJEK PERDAGANGAN & PERINDUSTRIAN DI BAWAH MAJLIS DAERAH HULU TERENGGANU	25,000,000.00	65,000,000.00	538,260.00	150,000.00	
03121 MEMBINA DAN MENYIAPKAN MEDAN SELERA AIR TAWAR KG RAJA BESUT	5,000,000.00	20,000,000.00	0.00	0.00	
03123 MEMBINA DAN MENYIAPKAN MEDAN PELBAGAI GUNA DI BANDAR JERTIH, JERTIH BESUT	5,000,000.00	20,000,000.00	0.00	0.00	
03125 CADANGAN MEMBINA DAN MENYIAPKAN BANGUNAN KEDAI/PEJABAT DI BANDAR KUALA BERANG, H. TRG	5,000,000.00	25,000,000.00	0.00	0.00	
03128 PEMBANGUNAN JERTIH SOUQ, JERTEH BESUT, TERENGGANU	30,000,000.00	75,000,000.00	468,600.00	0.00	
03129 MEMBINA & MENYIAPKAN 10 UNIT MEDAN SELERA ATAS AIR DI PULAU PERHENTIAN, KUALA BESUT, BESUT, TRG	5,000,000.00	5,000,000.00	1,418,187.70	0.00	
03130 CADANGAN MEMBINA KEDAI DI BANDAR MARANG KUALA BERANG	600,000.00	600,000.00	0.00	0.00	
03131 CADANGAN MEMBINA DAN MENYIAPKAN BANGUNAN KEDAI/PEJABAT DI BANDAR KUALA BERANG, HULU TERENGGANU	2,000,000.00	2,000,000.00	106,161.59	0.00	
03132 PEMBANGUNAN KEDAI DI TAPAK BEKAS PASAR KEDAI BULOH	2,200,000.00	8,200,000.00	493,189.71	0.00	
03133 CADANGAN PUSAT JUALAN LEMANG DEKAT MASJID BUKIT ANAK DARA, KIJAL KEMAMAN	32,300,000.00	92,300,000.00	0.00	0.00	
03135 PEMBANGUNAN SEMULA KAWASAN PERNIAGAAN BANDAR DUNGUN	35,000,000.00	115,000,000.00	0.00	10.00	
03140 CADANGAN MEMBINA DAN MENYIAPKAN 4 UNIT GERAI 1 TINGKAT DI PULAU KEKABU, MARANG, TERENGGANU.	5,000,000.00	30,000,000.00	248,305.00	0.00	
03142 CADANGAN MEMBINA DAN	3,151,000.00	4,000,000.00	0.00	0.00	

2020		Perbelanjaan Sebenar 2020			Perbelanjaan Sebenar RMK 11 Hingga 31.12.20 RM
Pinjaman RM	Jumlah RM	Cara Langsung RM	Pinjaman RM	Jumlah RM	
0.00	10.00	0.00	0.00	0.00	0.00
0.00	0.00	0.00	0.00	0.00	0.00
0.00	100,000.00	91,714.00	0.00	91,714.00	773,804.00
0.00	240,000.00	0.00	0.00	0.00	161,630.50
0.00	200,000.00	96,000.00	0.00	96,000.00	1,073,970.26
0.00	150,000.00	76,970.00	0.00	76,970.00	615,230.00
0.00	0.00	0.00	0.00	0.00	0.00
0.00	0.00	0.00	0.00	0.00	0.00
0.00	0.00	0.00	0.00	0.00	0.00
0.00	0.00	0.00	0.00	0.00	468,600.00
0.00	0.00	0.00	0.00	0.00	1,418,187.70
0.00	0.00	0.00	0.00	0.00	0.00
0.00	0.00	0.00	0.00	0.00	106,161.59
0.00	0.00	0.00	0.00	0.00	493,189.71
0.00	0.00	0.00	0.00	0.00	0.00
0.00	10.00	0.00	0.00	0.00	0.00
0.00	0.00	0.00	0.00	0.00	248,305.00
0.00	0.00	0.00	0.00	0.00	0.00

# Penyata Perbelanjaan Pembangunan

seperti pada 31 Disember 2020

Maksud Perbelanjaan	Jumlah Anggaran Harga Projek RM	Anggaran Bagi Tahun 2016-2020 RM	Perbelanjaan Sebenar RMK 11 Hingga 31.12.19 RM	Anggaran Tahun	
				Cara Langsung RM	
03143 MENYIAPKAN MEDAN SELERA KOLAM RENANG SERTA KERJA BKAITAN DI HDPN KFC BATU BURUK	1,743,000.00	2,000,000.00	0.00	0.00	
03144 CDGAN MEMBINA & MENYIAPKAN MEDAN SELERA 11 SERTA KERJA BERKAITAN DI HDPN TMN P'MAINAN KANAK2, K.TRG	2,800,000.00	2,800,000.00	0.00	0.00	
03145 CADANGAN PEMBANGUNAN KEMAMAN WATERFRONT	80,000,000.00	320,000,000.00	187,547.35	100,000.00	
03146 CADANGAN MEREKABENTUK, MEMBINA DAN MENYIAPKAN SEBUAH TAMAN BURUNG DI TAMAN PANORAMA BUKIT PAK APIL	7,200,000.00	7,200,000.00	0.00	0.00	
03147 CADANGAN MENAIKTARAF GERAI MAKAN DI HENTIAN REHAT DAN RAWAT KEMASIK, KEMAMAN	1,000,000.00	1,000,000.00	449,105.00	0.00	
03973 PROJEK-PROJEK PERDAGANGAN DAN PERINDUSTRIAN DI BAWAH PENGUATKUASAAN MDS	20,000,000.00	70,000,000.00	604,753.97	200,000.00	
03975 PROJEK PERDAGANGAN 7 PERINDUSTRIAN DI BAWAH MAJLIS BANDARAYA KUALA TERENGGANU	26,000,000.00	96,000,000.00	4,231,576.02	150,000.00	
03977 PROJEK PERDAGANGAN DAN PERINDUSTRIAN DI BAWAH MAJLIS PERBANDARAN DUNGUN	2,500,000.00	12,500,000.00	694,827.50	150,000.00	
03988 MENAIKTARAF MARANG WATERFRONT, BANDAR MARANG, MARANG	4,000,000.00	34,000,000.00	302,576.62	0.00	
03993 CADANGAN PEMBANGUNAN CUKAI CENTRAL, KEMAMAN	50,000,000.00	150,000,000.00	0.00	0.00	
03998 NAIKTARAF PUSAT-PUSAT PELANCONGAN DALAM KAWASAN MP DUNGUN	5,000,000.00	15,000,000.00	200,000.00	30,000.00	
04902 CADANGAN PELEBARAN JALAN DI SEKSYEN 35.5 HINGGA 35.9 LALUAN PERSEKUTUAN FT247 JLN SUNGAI TONG SETIU	5,000,000.00	5,000,000.00	11,954.72	0.00	
15932 DATARAN DUNGUN	5,000,000.00	20,000,000.00	90,000.00	40,000.00	
15936 DEWAN SERBAGUNA BANDAR DUNGUN	5,000,000.00	15,000,000.00	0.00	10.00	
15937 MEMBINA/MENAIKTARAF KEMUDAHAN-KEMUDAHAN SUKAN	25,000,000.00	105,000,000.00	77,420.00	10.00	
15940 MENAIKTARAF DAN MEMBINA TAMAN PERMAINAN DALAM KAWASAN OPERASI MDHT	5,000,000.00	25,000,000.00	382,569.40	80,000.00	
16150 PENCAHAYAAN DALAM KAWASAN PBT	30,000,000.00	80,000,000.00	2,448,253.38	1,000,000.00	
16151 LANDSKAP DALAM KAWASAN	40,000,000.00	100,000,000.00	3,435,844.79	1,000,000.00	



2020		Perbelanjaan Sebenar 2020			Perbelanjaan Sebenar RMK 11 Hingga 31.12.20 RM
Pinjaman RM	Jumlah RM	Cara Langsung RM	Pinjaman RM	Jumlah RM	
0.00	0.00	0.00	0.00	0.00	0.00
0.00	0.00	0.00	0.00	0.00	0.00
0.00	100,000.00	84,955.00	0.00	84,955.00	272,502.35
0.00	0.00	0.00	0.00	0.00	0.00
0.00	0.00	0.00	0.00	0.00	449,105.00
0.00	200,000.00	187,709.10	0.00	187,709.10	792,463.07
0.00	150,000.00	0.00	0.00	0.00	4,231,576.02
0.00	150,000.00	60,000.00	0.00	60,000.00	754,827.50
0.00	0.00	0.00	0.00	0.00	302,576.62
0.00	0.00	0.00	0.00	0.00	0.00
0.00	30,000.00	0.00	0.00	0.00	200,000.00
0.00	0.00	0.00	0.00	0.00	11,954.72
0.00	40,000.00	40,000.00	0.00	40,000.00	130,000.00
0.00	10.00	0.00	0.00	0.00	0.00
0.00	10.00	0.00	0.00	0.00	77,420.00
0.00	80,000.00	79,958.00	0.00	79,958.00	462,527.40
0.00	1,000,000.00	202,254.80	0.00	202,254.80	2,650,508.18
0.00	1,000,000.00	321,456.80	0.00	321,456.80	3,757,301.59

# Penyata Perbelanjaan Pembangunan

seperti pada 31 Disember 2020

Maksud Perbelanjaan	Jumlah Anggaran Harga Projek RM	Anggaran Bagi Tahun 2016-2020 RM	Perbelanjaan Sebenar RMK 11 Hingga 31.12.19 RM	Anggaran Tahun	
				Cara Langsung RM	
16156 PBT PROJEK-PROJEK MAJLIS-MAJLIS TEMPATAN, PERKHIDMATAN KEBAJIKAN DAN MASYARAKAT DI DLM KWSN M.P. DUNGUN	2,500,000.00	12,500,000.00	491,225.00	80,000.00	
16159 PROGRAM PENCAHAYAAN DALAM KAWASAN MAJLIS BANDARAYA KUALA TERENGGANU	25,000,000.00	95,000,000.00	908,075.36	70,000.00	
16161 MEMBINA LONGKANG DALAM KAWASAN MAJLIS BANDARAYA KUALA KUALA TERENGGANU	25,000,000.00	95,000,000.00	758,953.00	150,000.00	
16166 PROGRAM LANDSKAP DALAM KAWASAN MBKT	20,000,000.00	90,000,000.00	563,587.00	100,000.00	
16170 MEMBINA DAN MENYIAPKAN PERKEDAIAN DAN HENTIAN BAS DI BANDAR MARANG, MARANG, TERENGGANU	5,000,000.00	30,000,000.00	485,909.30	0.00	
16176 PROGRAM KESELAMATAN BANDAR DALAM KAWASAN PBT	30,000,000.00	80,000,000.00	485,401.00	500,000.00	
16179 PROJEK-PROJEK MAJLIS-MAJLIS TEMPATAN PERKHIDMATAN KEBAJIKAN & MASYARAKAT DI BAWAH PENGUATKUASAAN MDS	20,000,000.00	80,000,000.00	692,656.18	200,000.00	
16183 CADANGAN MENAIKTARAF PADANG ASTAKA KEMAMAN	5,000,000.00	20,000,000.00	0.00	0.00	
16184 MEMBINA DAN MENYIAPKAN BANGUNAN TERMINAL BAS DAN TEKSI PEKAN KUALA BESUT, BESUT	4,000,000.00	4,000,000.00	0.00	0.00	
16187 PEMBAIKIAN DAN NAIKTARAF TANDAS AWAM DALAM KAWASAN MDHT	5,000,000.00	25,000,000.00	289,998.16	70,000.00	
16191 PROJEK-PROJEK INFRA DI KAWASAN PIHAK BERKUASA TEMPATAN	30,000,000.00	110,000,000.00	4,444,339.33	1,000,000.00	
16194 CADANGAN MENAIKTARAF BUMBUNG BANGUNAN MAJLIS PERBANDARAN KEMAMAN	3,000,000.00	13,000,000.00	876,475.95	0.00	
16195 CADANGAN PENUTUPAN DAN PENGALIHAN SAMPAH DI TAPAK PERLUPUSAN SAMPAH BUKIT GELUGOR KEMAMAN..	5,000,000.00	20,000,000.00	655,895.90	100,000.00	
16196 CADANGAN PENUTUPAN DAN PENGALIHAN SAMPAH DI TAPAK PERLUPUSAN SAMPAH BUKIT TAKAL, MAK CHILI, KEMAMAN.	5,000,000.00	20,000,000.00	859,305.90	100,000.00	
16198 SISTEM PERPARITAN UTAMA BANDAR DUNGUN.	20,000,000.00	50,000,000.00	996,796.00	150,000.00	
16199 PROJEK-PROJEK MAJLIS-MAJLIS TEMPATAN PERKHIDMATAN KEBAJIKAN DAN MASYARAKAT DI BAWAH KAWASAN MDHT	25,000,000.00	65,000,000.00	1,125,989.28	400,000.00	
16201 PROJEK-PROJEK MAJLIS-MAJLIS TEMPATAN, PERKHIDMATAN KEBAJIKAN DAN	2,500,000.00	12,500,000.00	436,923.38	400,000.00	

2020		Perbelanjaan Sebenar 2020			Perbelanjaan Sebenar RMK 11 Hingga 31.12.20 RM
Pinjaman RM	Jumlah RM	Cara Langsung RM	Pinjaman RM	Jumlah RM	
0.00	80,000.00	75,900.00	0.00	75,900.00	567,125.00
0.00	70,000.00	63,100.00	0.00	63,100.00	971,175.36
0.00	150,000.00	142,500.00	0.00	142,500.00	901,453.00
0.00	100,000.00	0.00	0.00	0.00	563,587.00
0.00	0.00	0.00	0.00	0.00	485,909.30
0.00	500,000.00	0.00	0.00	0.00	485,401.00
0.00	200,000.00	102,205.65	0.00	102,205.65	794,861.83
0.00	0.00	0.00	0.00	0.00	0.00
0.00	0.00	0.00	0.00	0.00	0.00
0.00	70,000.00	0.00	0.00	0.00	289,998.16
0.00	1,000,000.00	351,325.00	0.00	351,325.00	4,795,664.33
0.00	0.00	0.00	0.00	0.00	876,475.95
0.00	100,000.00	91,491.70	0.00	91,491.70	747,387.60
0.00	100,000.00	92,630.00	0.00	92,630.00	951,935.90
0.00	150,000.00	142,604.00	0.00	142,604.00	1,139,400.00
0.00	400,000.00	279,982.00	0.00	279,982.00	1,405,971.28
0.00	400,000.00	366,842.00	0.00	366,842.00	803,765.38

# Penyata Perbelanjaan Pembangunan seperti pada 31 Disember 2020

Maksud Perbelanjaan	Jumlah Anggaran Harga Projek RM	Anggaran Bagi Tahun 2016-2020 RM	Perbelanjaan Sebenar RMK 11 Hingga 31.12.19 RM	Anggaran Tahun	
				Cara Langsung RM	
16202 MASYARAKAT DI DALAM KAWASAN MPK PROJEK-PROJEK DI BAWAH BANDAR SEJAHTERA	30,000,000.00	110,000,000.00	3,346,916.96	2,550,000.00	
16203 PROJEK-PROJEK MAJLIS-MAJLIS TEMPATAN, PERKHIDMATAN KEBAJIKAN DAN MASYARAKAT DI DALAM KAWASAN MBKT	11,000,000.00	31,000,000.00	463,647.88	80,000.00	
16204 PROJEK-PROJEK MAJLIS-MAJLIS TEMPATAN, PERKHIDMATAN KEBAJIKAN DAN MASYARAKAT DI DALAM KAWASAN MDB	25,000,000.00	60,000,000.00	1,278,930.00	600,000.00	
16205 PROJEK-PROJEK MAJLIS-MAJLIS TEMPATAN PERKHIDMATAN KEBAJIKAN DAN MASYARAKAT DI BAWAH KAWASAN MDM	4,000,000.00	29,000,000.00	425,201.80	280,000.00	
16206 TAMAN REKREASI KELUARGA PBT	35,000,000.00	115,000,000.00	1,299,098.38	250,000.00	
16207 TANDAS DALAM KAWASAN MPD	5,000,000.00	20,000,000.00	200,000.00	150,000.00	
16208 PEMBANGUNAN 'SANITARY LANDFILL' MAJLIS DAERAH SETIU, TERENGGANU	5,000,000.00	5,000,000.00	327,500.00	150,000.00	
16209 CADANGAN PEMBANGUNAN LANDSKAP PULAU WARISAN KUALA TERENGGANU	14,000,000.00	14,000,000.00	0.00	0.00	
16210 KERJA PENYELENGGARAAN LAMPU JALAN DEKORATIF MILIK MAJLIS BANDARAYA KUALA TERENGGANU	5,000,000.00	5,000,000.00	0.00	0.00	
16211 CADANGAN MEMBINA DAN MENYIAPKAN TANDAS DI TAMAN CUKAI UTAMA KEMAMAN	500,000.00	500,000.00	281,510.00	0.00	
16212 PEMBINAAN TAPAK PELUPUSAN SAMPAH BAHARU, SUNGAI IKAN 2, TEPOH, KUALA NERUS, TERENGGANU	43,086,000.00	43,086,000.00	0.00	3,000,000.00	
16901 PROGRAM KEBERSIHAN DAN KEINDAHAN NEGERI TERENGGANU (SUK)	25,000,000.00	75,000,000.00	725,070.68	45,010.00	
16902 MEMBINA LONGKANG DALAM KAWASAN PIHAK BERKUASA TEMPATAN (SUK)	150,000,000.00	400,000,000.00	4,228,255.61	1,000,000.00	
16903 PEMASANGAN LAMPU AWAM DLM KAWASAN PIHAK BERKUASA TEMPATAN (SUK)	5,500,000.00	15,500,000.00	766,816.97	500,000.00	
16907 PENGUBAHSUAIAN/NAIKTARAF PASAR KEDAI PAYANG DAN SEKITARNYA	180,000,000.00	480,000,000.00	5,838,027.62	1,790,000.00	
16912 PENYELENGGARAAN LONGKANG DALAM KAWASAN PBT	15,000,000.00	40,000,000.00	3,471,023.18	1,000,000.00	
30901 PENYELENGGARAAN BANGUNAN DALAM KAWASAN PIHAK BERKUASA TEMPATAN (SUK)	15,000,000.00	40,000,000.00	876,133.00	500,000.00	
30902 MEMBINA DAN MENYIAPKAN	5,000,000.00	15,000,000.00	94,900.00	100,000.00	



2020		Perbelanjaan Sebenar 2020			Perbelanjaan Sebenar RMK 11 Hingga 31.12.20 RM
Pinjaman RM	Jumlah RM	Cara Langsung RM	Pinjaman RM	Jumlah RM	
0.00	2,550,000.00	326,927.30	0.00	326,927.30	3,673,844.26
0.00	80,000.00	0.00	0.00	0.00	463,647.88
0.00	600,000.00	529,926.50	0.00	529,926.50	1,808,856.50
0.00	280,000.00	278,317.00	0.00	278,317.00	703,518.80
0.00	250,000.00	173,735.00	0.00	173,735.00	1,472,833.38
0.00	150,000.00	0.00	0.00	0.00	200,000.00
0.00	150,000.00	143,104.80	0.00	143,104.80	470,604.80
0.00	0.00	0.00	0.00	0.00	0.00
0.00	0.00	0.00	0.00	0.00	0.00
0.00	0.00	0.00	0.00	0.00	281,510.00
0.00	3,000,000.00	0.00	0.00	0.00	0.00
0.00	45,010.00	45,000.00	0.00	45,000.00	770,070.68
0.00	1,000,000.00	679,932.50	0.00	679,932.50	4,908,188.11
0.00	500,000.00	183,227.26	0.00	183,227.26	950,044.23
0.00	1,790,000.00	1,788,491.15	0.00	1,788,491.15	7,626,518.77
0.00	1,000,000.00	696,082.00	0.00	696,082.00	4,167,105.18
0.00	500,000.00	0.00	0.00	0.00	876,133.00
0.00	100,000.00	94,980.00	0.00	94,980.00	189,880.00

# Penyata Perbelanjaan Pembangunan

seperti pada 31 Disember 2020

Maksud Perbelanjaan	Jumlah Anggaran Harga Projek RM	Anggaran Bagi Tahun 2016-2020 RM	Perbelanjaan Sebenar RMK 11 Hingga 31.12.19 RM	Anggaran Tahun	
				Cara Langsung RM	
30916 DEPO MAJLIS DAERAH DUNGUN MEMBAIKI PUSAT SIVIK DAN DEWAN MAJLIS	15,000,000.00	45,000,000.00	857,714.32	10.00	
30928 PROJEK PERKHIDMATAN AM DI BAWAH MBKT	15,000,000.00	75,000,000.00	185,975.63	100,000.00	
30929 PENYELENGGARAAN KEMUDAHAN BANGUNAN MBKT	11,000,000.00	71,000,000.00	641,349.35	105,000.00	
30936 MENAIKTARAF BANGUNAN MILIK MAJLIS DAERAH MARANG	5,000,000.00	30,000,000.00	384,633.00	280,000.00	
30940 BANGUNAN PUSAT PENTADBIRAN MBKT	180,000,000.00	430,000,000.00	101,876,710.56	30,000,000.00	
30943 PENYELENGGARAAN BANGUNAN-BANGUNAN MDHT	5,000,000.00	25,000,000.00	386,039.00	100,000.00	
30944 CADANGAN MEMBINA DAN MENYIAPKAN BANGUNAN PENGUATKUASA	15,000,000.00	40,000,000.00	0.00	0.00	
30945 DEPO MAJLIS DAERAH SETIU	2,000,000.00	4,000,000.00	179,268.00	150,000.00	
31901 PROJEK PENTING LUAR JANGKA	7,500,000.00	27,500,000.00	0.00	0.00	
<b>JUMLAH PELBAGAI PEMBANGUNAN</b>	<b>1,679,580,000.00</b>	<b>5,085,686,000.00</b>	<b>163,436,320.76</b>	<b>49,690,070.00</b>	
<b>P35 PEJABAT DAERAH KUALA NERUS</b>					
04501 PROJEK-PROJEK JALAN, JAMBATAN DAN JETI DI DAERAH KUALA NERUS	5,000,000.00	13,000,000.00	2,200,000.00	440,000.00	
15501 PROJEK-PROJEK KEBUDAYAAN, BELIA DAN SUKAN DI DAERAH KUALA NERUS	5,000,000.00	5,000,000.00	666,392.60	180,000.00	
16501 PROJEK-PROJEK MAJLIS TEMPATAN, PERKHIDMATAN KEBAJIKAN DAN MASYARAKAT DAN PROJEK PELBAGAI	5,000,000.00	13,000,000.00	1,672,860.60	580,000.00	
31501 PROJEK PENTING LUAR JANGKA	50.00	50.00	0.00	0.00	
<b>JUMLAH PEJABAT DAERAH KUALA NERUS</b>	<b>15,000,050.00</b>	<b>31,000,050.00</b>	<b>4,539,253.20</b>	<b>1,200,000.00</b>	
<b>JUMLAH PERBELANJAAN PEMBANGUNAN</b>	<b>12,866,968,274.94</b>	<b>22,541,222,231.21</b>	<b>2,294,677,451.94</b>	<b>699,290,660.00</b>	

PERBENDAHARAAN NEGERI

BENDAHARI



2020		Perbelanjaan Sebenar 2020			Perbelanjaan Sebenar RMK 11 Hingga 31.12.20 RM
Pinjaman RM	Jumlah RM	Cara Langsung RM	Pinjaman RM	Jumlah RM	
0.00	10.00	0.00	0.00	0.00	857,714.32
0.00	100,000.00	92,434.70	0.00	92,434.70	278,410.33
0.00	105,000.00	0.00	0.00	0.00	641,349.35
0.00	280,000.00	108,540.00	0.00	108,540.00	493,173.00
0.00	30,000,000.00	26,417,835.69	0.00	26,417,835.69	128,294,546.25
0.00	100,000.00	92,782.00	0.00	92,782.00	478,821.00
0.00	0.00	0.00	0.00	0.00	0.00
0.00	150,000.00	0.00	0.00	0.00	179,268.00
0.00	0.00	0.00	0.00	0.00	0.00
0.00	49,690,070.00	34,695,478.95	0.00	34,695,478.95	198,131,799.71
0.00	440,000.00	0.00	0.00	0.00	2,200,000.00
0.00	180,000.00	0.00	0.00	0.00	666,392.60
0.00	580,000.00	0.00	0.00	0.00	1,672,860.60
0.00	0.00	0.00	0.00	0.00	0.00
0.00	1,200,000.00	0.00	0.00	0.00	4,539,253.20
0.00	699,290,660.00	605,795,708.73	0.00	605,795,708.73	2,900,473,160.67
<b>NEGERI</b>		<b>PEGAWAI KEWANGAN NEGERI</b>			







## ***LAMPIRAN 3***

# **PENYATA AKAUN MEMORANDUM**

# **PINJAMAN BOLEH DITUNTUT**

## Penyata Pinjaman Boleh Dituntut (Terperinci)

seperti pada 31 Disember 2020

Perihal	Tarikh Pinjaman	Pinjaman Diberi			Kadar Faedah	Tempoh Bayaran Balik (Tahun)	Baki Pokok Pinjaman Pada 1.1.2020
		Pokok	Faedah Dipokokkan	Jumlah			
		RM	RM	RM			
<b>1. PERBADANAN MEMAJUKAN IKTISAD NEGERI TERENGGANU</b>							
1. Pelaburan PMINT Dalam Syarikat Pertama Terengganu Sdn Bhd - <b>40408</b>	24.03.80	2,200,000.00	622,931.51	2,822,931.51	7.50	14	2,822,931.51
2. Penyertaan Ekuiti Pmint Dalam Syarikat Pantai Trg Motel Sdn Bhd. <b>40409</b>	12.01.83	5,700,000.00	855,000.00	6,555,000.00	7.50	13	5,104,004.95
3. Projek Pembangunan Paya Bunga <b>40502</b>	03.08.73	2,500,000.00					
	23.03.76	500,000.00					
	01.05.76	500,000.00	914,003.29	5,244,003.29	6.50	15	2,630,890.29
	30.05.76	530,000.00					
	06.06.76	150,000.00					
	27.06.76	150,000.00					
4. Pembayaran Ekuiti dalam Syarikat Permint Hitachi Zosen Sdn Bhd - <b>90411</b>	26.12.85	1,200,000.00	570,000.00	1,770,000.00	9.50	10	1,770,000.00
5. Tambahan Ekuiti Dalam Syarikat Anak PMINT - <b>90423</b>	08.12.81	2,136,000.00	213,600.00	2,349,600.00	5.00	5	2,349,600.00
6. Ekuiti PMINT Dalam Malaysia Helicopter Services Sdn Bhd - <b>90425</b>	21.09.82	150,000.00					
	12.03.83	4,350,000.00	973,261.65	5,473,261.65	8.50	3	5,473,261.65
7. Projek Hotel Teluk Senanjang Kemaman - <b>90427</b>	11.10.85	3,000,000.00	225,000.00	3,225,000.00	7.50	4	3,225,000.00
8. Penambahan Pelaburan Dalam Syarikat Pertama Terengganu Sdn Bhd <b>90433</b>	03.12.87	2,000,000.00					
	28.01.88	1,000,000.00	530,794.52	3,530,794.52	6.00	7	3,530,794.52
9. Kumpulan Wang Cadangan <b>90519</b>	30.04.82	3,000,000.00					
	22.07.82	4,000,000.00	1,657,876.71	16,657,876.71	6.25	6	16,657,876.71
	25.08.82	8,000,000.00					
10. Projek Ujian Perlombongan Di Kawasan Bukit Besi Dungun <b>90520</b>	12.06.83	469,000.00	37,520.00	506,520.00	4.00	3	506,520.00
11. Kumpulanwang Pusingan Untuk Rancangan Perumahan Bukan Kos Rendah <b>90524</b>	26.07.79	1,000,000.00					
	12.07.91	2,000,000.00	57,424.66	3,057,424.66	4.00	8	3,057,424.66
12. Pembiayaan Program Menyelamat Projek-Projek Sakit Oleh Babena <b>90537</b>	07.01.93	1,500,000.00	120,000.00	1,620,000.00	8.00	2	1,620,000.00
<b>JUMLAH PMINT</b>		<b>46,035,000.00</b>	<b>6,777,412.34</b>	<b>52,812,412.34</b>			<b>48,748,304.29</b>



Pinjaman Diberi Dalam Tahun	Faedah Dipokokkan Dalam Tahun	Bayaran Balik Dalam Tahun		Baki Pokok Pinjaman Pada 31.12.2020	Tunggakan Bayaran Balik Sehingga 31.12.2020		
		Pokok	Faedah		Pokok	Faedah	Jumlah
RM	RM	RM	RM	RM	RM	RM	RM
0.00	0.00	1,236,229.77	0.00	1,586,701.74	1,586,701.74	1,832,543.23	3,419,244.97
0.00	0.00	0.00	0.00	5,104,004.95	5,104,004.95	2,114,414.68	7,218,419.63
0.00	0.00	2,630,890.29	1,132,879.94	0.00	0.00	0.00	0.00
0.00	0.00	0.00	0.00	1,770,000.00	1,770,000.00	1,049,010.90	2,819,010.90
0.00	0.00	0.00	0.00	2,349,600.00	2,349,600.00	363,891.95	2,713,491.95
0.00	0.00	0.00	0.00	5,473,261.65	5,473,261.65	955,728.60	6,428,990.25
0.00	0.00	0.00	0.00	3,225,000.00	3,225,000.00	626,520.88	3,851,520.88
0.00	0.00	0.00	0.00	3,530,794.52	3,530,794.52	896,628.06	4,427,422.58
0.00	0.00	0.00	0.00	16,657,876.71	16,657,876.71	3,827,586.87	20,485,463.58
0.00	0.00	0.00	0.00	506,520.00	506,520.00	41,051.22	547,571.22
0.00	0.00	0.00	0.00	3,057,424.66	3,057,424.66	569,483.61	3,626,908.27
0.00	0.00	0.00	0.00	1,620,000.00	1,620,000.00	196,892.30	1,816,892.30
<b>0.00</b>	<b>0.00</b>	<b>3,867,120.06</b>	<b>1,132,879.94</b>	<b>44,881,184.23</b>	<b>44,881,184.23</b>	<b>12,473,752.30</b>	<b>57,354,936.53</b>



## Penyata Pinjaman Boleh Dituntut (Terperinci)

seperti pada 31 Disember 2020

Perihal	Tarikh Pinjaman	Pinjaman Diberi			Kadar Faedah	Tempoh Bayaran Balik (Tahun)	Baki Pokok Pinjaman Pada 1.1.2020
		Pokok	Faedah Dipokokkan	Jumlah			
		RM	RM	RM			
<b>2. TERENGGANU INCORPORATED SDN BHD</b>							
1. Pinjaman Yang Dijadual Semula Tunggakan Dan Baki Belum Matang <b>40113</b>	16.1.2019	77,308,129.33	0.00	77,308,129.33	0.00	20	73,442,722.87
2. Pinjaman Yang Dijadual Semula Penyertaan Ekuiti PMINT dalam KLLT <b>40114</b>	16.1.2019	15,834,832.64	0.00	15,834,832.64	0.00	20	15,043,091.01
3. Projek Ladang Sutera Ulu Tersat <b>40111</b>	16.1.2019	5,999,009.53	0.00	5,999,009.53	0.00	20	5,699,059.06
4. Projek Ladang Sutera Ulu Tersat <b>40112</b>	16.1.2019	2,363,380.34	0.00	2,363,380.34	0.00	20	2,245,211.33
5. Kompleks Perakayan Dungun <b>40204</b>	16.1.2019	6,794,781.65	0.00	6,794,781.65	0.00	20	6,455,042.57
6. Penyertaan Ekuiti PMINT Dalam Pesama Timber Corp. Sdn. Bhd. <b>40402</b>	16.1.2019	1,956,804.55	0.00	1,956,804.55	0.00	20	1,858,964.33
7. Penyertaan Ekuiti PMINT Dalam Skt Ladang Rakyat Trg Sdn. Bhd <b>40403</b>	16.1.2019	6,537,283.14	0.00	6,537,283.14	0.00	20	6,210,418.99
8. Tambahan Ekuiti PMINT Dalam Ladang Rakyat Terengganu Sdn.Bhd <b>40405</b>	16.1.2019	2,168,519.98	0.00	2,168,519.98	0.00	20	2,060,093.99
9. Tambahan Perubahan Modal Dalam Pesaka Trg Berhad <b>40406</b>	16.1.2019	2,051,372.40	0.00	2,051,372.40	0.00	20	1,948,803.78
10. Pelaburan PMINT Secara Ekuiti Dalam Syarikat Permint Plywood S/Bhd. <b>40407</b>	16.1.2019	5,643,777.58	0.00	5,643,777.58	0.00	20	5,361,588.71
11. Pelaburan PMINT Dalam Syarikat PERMINT Bina Bahan Sdn Bhd <b>40410</b>	16.1.2019	1,124,953.35	0.00	1,124,953.35	0.00	20	1,068,705.69
12. Projek Kilang Tenun Sutera <b>90220</b>	16.1.2019	2,363,380.34	0.00	2,363,380.34	0.00	20	2,245,211.33
13. Tambahan Ekuiti PMINT Dalam Syarikat Kumpulan Ladang-Ladang Terengganu Sdn Bhd - <b>90424</b>	16.1.2019	3,385,353.76	0.00	3,385,353.76	0.00	20	3,216,086.08
<b>JUMLAH TERENGGANU INCORPORATED</b>		<b>133,531,578.59</b>	<b>0.00</b>	<b>133,531,578.59</b>			<b>126,854,999.74</b>
<b>JUMLAH PINJAMAN BOLEH TUNTUT</b>		<b>179,566,578.59</b>	<b>6,777,412.34</b>	<b>186,343,990.93</b>			<b>175,603,304.03</b>



Pinjaman Diberi Dalam Tahun	Faedah Dipokokkan Dalam Tahun	Bayaran Balik Dalam Tahun		Baki Pokok Pinjaman Pada 31.12.2020	Tunggakan Bayaran Balik Sehingga 31.12.2020		
		Pokok	Faedah		Pokok	Faedah	Jumlah
RM	RM	RM	RM	RM	RM	RM	RM
0.00	0.00	3,865,406.46	0.00	69,577,316.41	0.00	0.00	0.00
0.00	0.00	791,741.63	0.00	14,251,349.38	0.00	0.00	0.00
0.00	0.00	299,950.47	0.00	5,399,108.59	0.00	0.00	0.00
0.00	0.00	118,169.01	0.00	2,127,042.32	0.00	0.00	0.00
0.00	0.00	339,739.08	0.00	6,115,303.49	0.00	0.00	0.00
0.00	0.00	97,840.22	0.00	1,761,124.11	0.00	0.00	0.00
0.00	0.00	326,864.15	0.00	5,883,554.84	0.00	0.00	0.00
0.00	0.00	108,425.99	0.00	1,951,668.00	0.00	0.00	0.00
0.00	0.00	102,568.62	0.00	1,846,235.16	0.00	0.00	0.00
0.00	0.00	282,188.87	0.00	5,079,399.84	0.00	0.00	0.00
0.00	0.00	56,247.66	0.00	1,012,458.03	0.00	0.00	0.00
0.00	0.00	118,169.01	0.00	2,127,042.32	0.00	0.00	0.00
0.00	0.00	169,267.68	0.00	3,046,818.40	0.00	0.00	0.00
<b>0.00</b>	<b>0.00</b>	<b>6,676,578.85</b>	<b>0.00</b>	<b>120,178,420.89</b>	<b>0.00</b>	<b>0.00</b>	<b>0.00</b>
<b>0.00</b>	<b>0.00</b>	<b>10,543,698.91</b>	<b>1,132,879.94</b>	<b>165,059,605.12</b>	<b>44,881,184.23</b>	<b>12,473,752.30</b>	<b>57,354,936.53</b>







## **LAMPIRAN 4**

# **PENYATA MEMORANDUM**

## **PELABURAN**





**Penyata Memorandum Pelaburan**

seperti pada 31 Disember, 2020

Saham Dan Syer Dalam Syarikat	Modal Saham Diterbitkan (Unit)			Pegangan Saham			Nilai Buku	
	Saham Biasa	Saham Pilihan	Jumlah Saham	Perihal	Nilai Nominal RM	%	2020 RM	2019 RM
<b>1 PELABURAN ASDI</b> Amanah Saham Darul Iman (ASDI)	-	-	-	13,396,527.62 @ RM 0.2579	3,454,964.47	-	3,454,964.47	3,453,050.64
<b>Jumlah Pelaburan</b>							<b>3,454,964.47</b>	<b>3,453,050.64</b>
<b>JUMLAH PELABURAN</b>							<b>3,454,964.47</b>	<b>3,453,050.64</b>





## ***LAMPIRAN 5***

# **PENYATA AKAUN MEMORANDUM**

# **HUTANG AWAM**

**Penyata Hutang Awam (Terperinci)**  
seperti pada 31 Disember 2020

Projek	Jumlah Dibenarkan	Tarikh Terima Pinjaman	Pinjaman Diterima			Kadar Faedah	Tempoh Bayaran Balik (Tahun)
			Pokok	Faedah Dipokokkan	Jumlah		
	RM		RM	RM	RM	%	
<b>I. BADAN-BADAN BERKANUN</b>							
<b>A. PERBADANAN MEMAJUKAN IKTISAD NEGERI TERENGGANU</b>							
<b>I. PERUMAHAN AWAM KOS RENDAH</b>							
1. Pinjaman Yang Dijadual Semula Baki Pinjaman PAKR PMINT 40511 - (98397) - 111A/1994/039B	91,727,741.95	06.08.94	86,889,241.95	4,765,034.41	91,654,276.36	3.0	30
Jumlah PAKR	91,727,741.95		86,889,241.95	4,765,034.41	91,654,276.36		
Jumlah PMINT (A)	91,727,741.95		86,889,241.95	4,765,034.41	91,654,276.36		
<b>JUMLAH BADAN BERKANUN (I=A)</b>	91,727,741.95		86,889,241.95	4,765,034.41	91,654,276.36		
<b>II. KERAJAAN NEGERI</b>							
<b>B. RANCANGAN BEKALAN AIR</b>							
1. Bekalan Air Kemaman Peringkat II 97629 - 111B/1996/021	95,050,000.00	28.08.96 03.03.97 08.07.97 29.11.97 28.12.97 11.08.98 11.11.98 19.12.98 27.06.99	15,945,185.00 34,902,700.00 6,550,000.00 7,447,300.00 13,419,400.00 6,908,000.00 3,772,000.00 3,712,000.00 996,500.00	0.00	93,653,085.00	0.0	20
2. Bekalan Air Ke Kawasan Industri Negeri Terengganu 97635 - 111B/1997/008	13,000,000.00	19.10.97 31.12.97 11.11.98 27.12.98 10.07.99 24.07.99	928,400.00 443,300.00 699,000.00 1,063,100.00 52,200.00 469,000.00	0.00	3,655,000.00	0.0	20
3. Bekalan Air Kemaman Peringkat III 97644 - 111B/1998/002	9,000,000.00	17.5.2004	9,000,000.00	0.00	9,000,000.00	0.00	20
4. Bina/Pasang-Loji /Kolam Takungan dan Paip Utama K.Trng PKT. III 97649 - 111B/2001/044, 111B/2008/010	47,000,000.00	28.07.02 23.11.02 06.06.03 13.10.03 23.12.03 15.04.04 17.12.04 29.12.05 15.12.05	10,720,000.00 1,833,248.00 5,131,281.00 6,420,748.00 4,562,910.00 4,131,257.00 7,833,600.00 2,560,765.00 1,967,200.00	0.00	45,161,009.00	0.00	20
5. Bina/Pasang-Loji/Kolam Takungan Dan Paip Utama Besut. 97650 - 111B/2001/045 / 111B/2008/011	19,400,000.00	28.07.02 14.11.02 06.06.03 13.10.03 29.12.04 08.07.05	6,000,000.00 8,212,000.00 2,801,343.00 1,501,123.00 404,703.00 480,831.00	0.00	19,400,000.00	0.00	20
6. Bina/ Pasang-Loji/Kolam Takungan Dan Paip Utama Dungun. 97651 - 111B/2001/046 / 111B/2008/012	25,000,000.00	28.07.02 14.11.02 06.06.03 23.12.03	7,000,000.00 10,188,000.00 3,613,215.00 521,207.00	0.00	21,322,422.00	0.00	20
7. Bekalan Air Bersih Tasik Kenyir 97652 - 111B/2001/047 / 111B/2008/013	13,200,000.00	28.07.02 04.08.03 29.10.04 29.12.04	6,400,000.00 4,539,011.00 484,900.00 652,533.00	0.00	12,076,444.00	0.00	20



Baki Pokok Pinjaman Pada 1.1.2020	Pinjaman Diterima Dalam Tahun	Faedah Dipokokkan Dalam Tahun	Bayaran Balik Dalam Tahun		Baki Pokok Pinjaman Pada 31.12.2020	Tunggakan Bayaran Balik Pada 31.12.2020		
			Pokok	Faedah		Pokok	Faedah	Jumlah
RM	RM		RM	RM	RM	RM	RM	RM
9,977,780.52	0.00	0.00	1,472,672.27	144,164.81	8,505,108.25	2,250,686.75	174,568.87	2,425,255.62
9,977,780.52	0.00	0.00	1,472,672.27	144,164.81	8,505,108.25	2,250,686.75	174,568.87	2,425,255.62
9,977,780.52	0.00	0.00	1,472,672.27	144,164.81	8,505,108.25	2,250,686.75	174,568.87	2,425,255.62
4,682,654.25	0.00	0.00	0.00	0.00	4,682,654.25	4,682,654.25	0.00	4,682,654.25
182,750.00	0.00	0.00	182,750.00	0.00	0.00	0.00	0.00	0.00
3,600,000.00	0.00	0.00	0.00	0.00	3,600,000.00	450,000.00	0.00	450,000.00
15,806,353.15	0.00	0.00	0.00	0.00	15,806,353.15	2,258,050.45	0.00	2,258,050.45
9,321,750.53	0.00	0.00	2,531,750.53	0.00	6,790,000.00	970,000.00	0.00	970,000.00
8,528,968.80	0.00	0.00	2,132,242.20	0.00	6,396,726.60	1,066,121.10	0.00	1,066,121.10
5,434,399.80	0.00	0.00	1,207,644.40	0.00	4,226,755.40	603,822.20	0.00	603,822.20



**Penyata Hutang Awam (Terperinci)**  
seperti pada 31 Disember 2020

Projek	Jumlah Dibenarkan	Tarikh Terima Pinjaman	Pinjaman Diterima			Kadar Faedah	Tempoh Bayaran Balik (Tahun)
			Pokok	Faedah Dipokokkan	Jumlah		
			RM	RM	RM		
8. Membaikpulih dan Mempertingkatkan Sistem Bekalan Air N.Trg. 97653 - 111B/2002/001 / 111B/2008/014	20,000,000.00	08.04.05	5,089,000.00	0.00	20,000,000.00	0.00	20
		05.07.05	6,883,000.00				
		13.09.05	2,452,161.00				
		15.12.05	5,575,839.00				
9. Membaikpulih dan Mempertingkatkan Sistem Bekalan Air N.Trg 97654 - 111B/2005/031	10,000,000.00	15.12.05	2,485,370.00	0.00	10,000,000.00	0.00	20
		05.10.06	970,587.00				
		22.12.03	5,336,490.00				
		31.07.07	1,207,553.00				
10. Membaikpulih dan Mempertingkatkan Sistem Bekalan Air Negeri Terengganu 97656 - 111B/2007/042	10,000,000.00	31.10.07	2,466,941.00	0.00	10,000,000.00	0.00	20
		19.12.07	3,985,749.00				
		20.06.08	1,222,276.00				
		19.08.08	1,341,170.00				
		12.12.08	983,864.00				
11. Projek Pembinaan Barrage Di Sungai Besut Terengganu. 97657 - 111B/2007/043	20,000,000.00	31.10.07	2,176,256.00	0.00	12,428,490.00	0.00	20
		16.12.07	9,573,744.00				
		19.08.10	678,490.00				
12. Projek Pembinaan Barrage Di Sungai Kemaman, Terengganu. 97658 - 111B/2007/044	20,000,000.00	31.10.07	3,482,575.00	0.00	17,875,461.00	0.00	20
		16.12.07	7,505,725.00				
		27.11.08	1,413,381.00				
		15.12.08	1,274,767.00				
		07.10.09	1,101,015.00				
		09.12.09	2,207,917.00				
		19.08.10	890,081.00				
13. Projek Mengurangkan Kadar Kehilangan Air Tak Terhasil NRW Negeri Terengganu 97659 - 111B/2007/070	60,000,000.00	16.12.07	10,000,000.00	0.00	45,750,000.00	0.00	20
		16.12.07	3,551,849.00				
		09.05.08	1,932,809.00				
		04.07.08	2,385,756.00				
		16.09.08	3,938,579.00				
		27.11.08	1,672,584.00				
		15.12.08	4,418,904.00				
		10.04.09	3,993,196.00				
		12.08.09	631,744.00				
		10.09.09	1,525,610.00				
		11.11.09	1,533,380.00				
		21.12.09	2,287,763.00				
		11.05.10	884,979.00				
		31.08.10	4,360,301.00				
		30.11.10	2,632,546.00				
14. Projek Naik Taraf Loji Air , Tepus Dungun, Terengganu 97660 - 111B/2007/071	20,000,000.00	15.09.08	7,158,593.00	0.00	20,000,000.00	0.00	20
		12.12.08	7,646,903.00				
		15.12.08	2,168,826.00				
		27.05.09	1,054,718.00				
		21.08.09	1,970,960.00				
15. Projek Naik Taraf Loji Air , Serdang Dungun, Terengganu 97661 - 111B/2007/072	21,500,000.00	17.04.08	826,146.00	0.00	21,500,000.00	0.00	20
		08.07.08	6,253,178.00				
		12.12.08	6,334,762.00				
		15.12.08	2,827,466.00				
		28.05.09	1,391,402.00				
		06.07.09	2,703,000.00				
11.11.09	1,164,046.00						
16. Projek Bekalan Air Bersih Ke Telok Kalong Dan Pasir Panjang, Pulau Redang 97663 - 111B/2007/074	10,500,000.00	16.09.08	2,824,273.00	0.00	8,111,322.00	0.00	20
		06.07.09	1,172,788.00				
		10.09.09	737,173.00				
		11.11.09	1,303,986.00				
		09.12.09	2,073,102.00				
17. Projek Bekalan Air Besut Peringkat III, Terengganu 97662 - 111B/2007/073	30,000,000.00	19.12.07	2,581,100.00	0.00	30,000,000.00	0.00	20
		09.06.08	4,522,555.00				
		16.09.08	4,788,059.00				
		27.11.08	3,603,125.00				
		15.12.08	3,816,650.00				
		06.07.09	364,363.00				
		13.08.09	1,015,288.00				
		05.11.09	2,629,663.00				
		09.12.09	3,573,586.00				
		09.03.10	2,304,976.00				
		27.08.10	800,635.00				



Baki Pokok Pinjaman Pada 1.1.2020	Pinjaman Diterima Dalam Tahun	Faedah Dipokokkan Dalam Tahun	Bayaran Balik Dalam Tahun		Baki Pokok Pinjaman Pada 31.12.2020	Tunggakan Bayaran Balik Pada 31.12.2020		
			Pokok	Faedah		Pokok	Faedah	Jumlah
RM	RM		RM	RM	RM	RM	RM	RM
12,000,000.00	0.00	0.00	2,000,000.00	0.00	10,000,000.00	1,000,000.00	0.00	1,000,000.00
5,500,000.00	0.00	0.00	1,000,000.00	0.00	4,500,000.00	500,000.00	0.00	500,000.00
6,500,000.00	0.00	0.00	1,000,000.00	0.00	5,500,000.00	500,000.00	0.00	500,000.00
7,457,094.00	0.00	0.00	621,424.50	0.00	6,835,669.50	621,424.50	0.00	621,424.50
10,725,276.60	0.00	0.00	893,773.05	0.00	9,831,503.55	893,773.05	0.00	893,773.05
27,450,000.00	0.00	0.00	2,287,500.00	0.00	25,162,500.00	2,287,500.00	0.00	2,287,500.00
13,000,000.00	0.00	0.00	2,000,000.00	0.00	11,000,000.00	1,000,000.00	0.00	1,000,000.00
13,975,000.00	0.00	0.00	2,150,000.00	0.00	11,825,000.00	1,075,000.00	0.00	1,075,000.00
4,866,793.20	0.00	0.00	405,566.10	0.00	4,461,227.10	405,566.10	0.00	405,566.10
21,000,000.00	0.00	0.00	2,008,022.65	0.00	18,991,977.35	3,991,977.35	0.00	3,991,977.35



**Penyata Hutang Awam (Terperinci)**  
seperti pada 31 Disember 2020

Projek	Jumlah Dibenarkan	Tarikh Terima Pinjaman	Pinjaman Diterima			Kadar Faedah	Tempoh Bayaran Balik
			Pokok	Faedah Dipokokkan	Jumlah		
			RM	RM	RM		
18. Membiayai Projek Program Kebangsaan GIS Negeri Terengganu 97664 - 111B/2007/075	5,000,000.00	16.12.07 28.12.07 09.06.08 19.08.08	1,393,781.00 1,215,768.00 1,021,331.00 1,369,120.00	0.00	5,000,000.00	0.00	20
19. Projek Naik Taraf Loji Air Tepus, Dungun, Terengganu. Tambahan I Kepada 97665 - 111B/2009/019	12,749,990.00	05.11.09 30.11.09 04.09.10 26.11.10	3,075,640.00 8,104,354.00 803,940.00 766,056.00	0.00	12,749,990.00	0.00	20
20. Projek Bekalan Air Besut Peringkat III, Terengganu (Tambahan I) 97666 - 111B/2009/020	15,000,000.00	27.08.10 04.09.10 12.11.10	319,325.00 7,735,868.00 6,944,807.00	0.00	15,000,000.00	0.00	20
21. Projek Bekalan Air Besut Peringkat III Terengganu (Tambahan II) 97667 - 111B/2009/036	21,000,000.00	12.11.10 07.04.11 15.06.11 22.08.11 14.11.11	10,106,124.00 982,758.00 3,467,485.00 1,623,466.00 4,820,167.00	0.00	21,000,000.00	0.00	20
22. Projek Pembinaan 'Barrage' Di Sungai Besar, Terengganu (Tambahan I) 97668 - 111B/2010/045	3,071,510.00	24.12.10	3,071,510.00	0.00	3,071,510.00	0.00	20
23. Projek Pembinaan 'Barrage' Di Sungai Kemaman, Trg. - 97669 - 111B/2010/046	2,109,919.00	24.12.10	1,813,663.00	0.00	1,813,663.00	0.00	20
24. Projek Bekalan Air Bersih Ke Telok Kalong Dan Pasir Panjang, Pulau Redang, Terengganu 97670 - 111B/2010/047	2,388,678.00	24.12.10	2,388,678.00	0.00	2,388,678.00	0.00	20
25. Projek Mengurangkan Kadar Kehilangan Air Tak Terhasil (NRW) 97671 - 111B/2011/009	7,000,000.00	18.10.11 27.12.11 19.07.12 10.10.12 31.12.12	778,372.00 4,217,640.00 907,476.00 958,339.00 138,173.00	0.00	7,000,000.00	0.00	20
26. Projek Mengurangkan Kadar Kehilangan Air Tidak Berhasil (NRW) Negeri Terengganu 97672 - 111B/2012/002	4,000,000.00	31.12.12	4,000,000.00	0.00	4,000,000.00	0.00	19
27. Projek Mengurangkan Kadar Kehilangan Air Tidak Berhasil (NRW) Negeri Terengganu 97673 - 111B/2012/023	43,996,012.00	31.12.12 18.07.13 03.12.13 16.12.13	6,645,777.00 7,979,700.00 6,129,612.00 8,827,516.00	0.00	29,582,605.00	0.00	20
<b>Jumlah Bekalan Air ( B )</b>	<b>559,966,109.00</b>		<b>501,539,679.00</b>	<b>0.00</b>	<b>501,539,679.00</b>		
<b>C. PERUMAHAN AWAM KOS RENDAH</b>							
1. Skim Pertapakan Dan Kemudahan Tok Molor K. Terengganu 98358 - 111A/1992/051	1,750,000.00	03.06.93 24.12.93	1,000,000.00 750,000.00	0.00	1,750,000.00	0.0	27
2. Skim Pertapakan Dan Kemudahan Kampung Kelulut, Marang 98359 - 111A/1992/043	600,000.00	28.12.93 01.01.95	321,200.00 278,800.00	0.00	600,000.00	0.0	27
3. PAKR Nyior Tujuh, Besut 98360 - 111A/1993/013	2,539,000.00	24.08.94 01.01.95 23.12.95 02.10.96	387,200.00 810,948.00 741,000.00 599,852.00	0.00	2,539,000.00	4.0	27
4. PAKR Bukit Kuang II, Kemaman 98361 - 111A/1993/015	2,200,000.00	02.01.95 21.08.95 07.02.96 21.09.96	905,506.00 588,100.00 551,900.00 154,494.00	0.00	2,200,000.00	4.0	27
5. Skim Pertapakan Dan Kemudahan Sungai Buaya, Dungun 98362 - 111A/1992/049	500,000.00	10.05.94	500,000.00	0.00	500,000.00	0.0	27
6. Skim Pertapakan Dan Kemudahan Alor Jambu K. Terengganu 98363 - 111A/1992/045	1,115,000.00	09.06.94 01.01.95	537,600.00 577,400.00	0.00	1,115,000.00	0.0	27



Baki Pokok Pinjaman Pada 1.1.2020	Pinjaman Diterima Dalam Tahun	Faedah Dipokokkan Dalam Tahun	Bayaran Balik Dalam Tahun		Baki Pokok Pinjaman Pada 31.12.2020	Tunggakan Bayaran Balik Pada 31.12.2020		
			Pokok	Faedah		Pokok	Faedah	Jumlah
RM	RM		RM	RM	RM	RM	RM	RM
3,000,000.00	0.00	0.00	250,000.00	0.00	2,750,000.00	250,000.00	0.00	250,000.00
9,562,492.50	0.00	0.00	637,499.50	0.00	8,924,993.00	1,274,999.00	0.00	1,274,999.00
12,000,000.00	0.00	0.00	750,000.00	0.00	11,250,000.00	1,500,000.00	0.00	1,500,000.00
16,800,000.00	0.00	0.00	346,528.05	0.00	16,453,471.95	2,803,471.95	0.00	2,803,471.95
2,150,057.00	0.00	0.00	153,575.50	0.00	1,996,481.50	153,575.50	0.00	153,575.50
1,269,564.10	0.00	0.00	90,683.15	0.00	1,178,880.95	90,683.15	0.00	90,683.15
1,672,074.60	0.00	0.00	119,433.90	0.00	1,552,640.70	119,433.90	0.00	119,433.90
5,250,000.00	0.00	0.00	350,000.00	0.00	4,900,000.00	350,000.00	0.00	350,000.00
3,157,894.72	0.00	0.00	210,526.32	0.00	2,947,368.40	210,526.32	0.00	210,526.32
26,624,344.50	0.00	0.00	1,479,130.25	0.00	25,145,214.25	1,479,130.25	0.00	1,479,130.25
251,517,467.75	0.00	0.00	24,808,050.10	0.00	226,709,417.65	30,537,709.07	0.00	30,537,709.07
259,259.37	0.00	0.00	0.00	0.00	259,259.37	64,814.81	0.00	64,814.81
111,111.16	0.00	0.00	22,222.22	0.00	88,888.94	22,222.22	0.00	22,222.22
692,190.19	0.00	0.00	0.00	0.00	692,190.19	127,797.04	27,687.61	155,484.65
706,245.75	0.00	0.00	106,474.96	28,249.83	599,770.79	110,733.96	23,990.83	134,724.79
92,592.56	0.00	0.00	0.00	0.00	92,592.56	18,518.52	0.00	18,518.52
206,481.40	0.00	0.00	0.00	0.00	206,481.40	41,296.30	0.00	41,296.30



**Penyata Hutang Awam (Terperinci)**  
seperti pada 31 Disember 2020

Projek	Jumlah Dibenarkan	Tarikh Terima Pinjaman	Pinjaman Diterima			Kadar Faedah	Tempoh Bayaran Balik (Tahun)
			Pokok	Faedah Dipokokkan	Jumlah		
			RM	RM	RM		
7. PAKR Sungai Tong Setiu 98365 - 111A/1993/016	2,544,000.00	03.01.95 04.01.96 24.12.97	813,700.00 681,200.00 1,049,100.00	0.00	2,544,000.00	4.0	27
8. Skim Pertapakan Dan Kemudahan Padang Setenge Hulu Terengganu 98366 - 111A/1992/042	3,030,000.00	03.01.95 12.04.96 08.10.96	1,121,783.00 1,464,250.00 443,967.00	0.00	3,030,000.00	0.0	27
9. Skim Pertapakan Dan Kemudahan Kg. Bukit Keluang Besut 98367 - 111A/1992/052	3,000,000.00	03.01.95 12.04.96	2,441,400.00 558,600.00	0.00	3,000,000.00	0.0	27
10. Skim Pertapakan Dan Kemudahan Balai Besar Dungun 98368 - 111A/1992/044	3,000,000.00	03.01.95 14.08.95 04.01.96 08.10.96	678,870.00 807,800.00 851,300.00 662,030.00	0.00	3,000,000.00	0.0	27
11. Skim Pertapakan Dan Kemudahan Wakaf Tapai Marang 98369 - 111A/1992/047	1,180,000.00	03.01.95 14.08.95 04.01.96	661,850.00 442,800.00 75,350.00	0.00	1,180,000.00	0.0	27
12. Skim Pertapakan Dan Kemudahan Sungai Tong, Setiu. - 98370 - 111A/1992/048	2,535,000.00	03.01.95 14.09.97	1,446,479.00 1,088,521.00	0.00	2,535,000.00	0.0	27
13. Skim Pertapakan Dan Kemudahan Mak Lagam Kemaman 98371 - 111A/1992/050	3,000,000.00	14.08.95 04.01.96 31.12.97	1,412,760.00 669,800.00 762,440.00	0.00	2,845,000.00	0.0	27
14. Skim Pertapakan Dan Kemudahan Bukit Bayas, Kuala Terengganu 98372 - 111A/1993/076	3,000,000.00	14.08.95 04.01.96	1,350,550.00 1,649,450.00	0.00	3,000,000.00	0.0	27
15. PAKR Binjai Rendah, Marang 98373 - 111A/1993/074	6,000,000.00	14.08.95 04.01.96 04.01.97	1,946,070.00 1,102,900.00 2,951,030.00	0.00	6,000,000.00	4.0	27
16. PAKR Kampung Saujana, Setiu 98374 - 111A/1993/075	2,500,000.00	08.10.96 04.01.96 06.01.97	892,600.00 1,466,200.00 141,200.00	0.00	2,500,000.00	4.0	27
17. PAKR Seberang Pintas, Dungun 98375 - 111A/1993/012	2,500,000.00	07.02.96 08.10.96 06.01.97	1,041,400.00 654,700.00 803,900.00	0.00	2,500,000.00	4.0	27
18. PAKR Batu Hampar, Kuala Trg. 98376 - 111A/1994/059	3,750,000.00	08.10.96 14.09.97	1,141,200.00 2,608,800.00	0.00	3,750,000.00	4.0	27
19. PAKR Pekan Ajil, Hulu Terengganu 98377 - 111A/1994/060	4,175,000.00	18.10.96 04.01.97 14.09.97	1,384,700.00 995,500.00 1,794,800.00	0.00	4,175,000.00	4.0	27
20. PAKR Bukit Tunggal, Kuala Trg. 98378 - 111A/1993/014	4,192,450.00	18.10.96 24.12.97	2,052,187.00 2,140,263.00	0.00	4,192,450.00	4.0	27
21. PAKR Bukit Payong Marang 98379 - 111A/1994/061	7,000,000.00	04.01.97 14.09.97	3,474,150.00 425,850.00	0.00	3,900,000.00	4.0	27
22. PAKR Bukit Kecil II K. Terengganu 98380 - 111A/1993/011	3,600,000.00	06.01.97 06.09.97 14.11.98	1,854,900.00 529,300.00 1,215,800.00	0.00	3,600,000.00	4.0	27
23. PAKR Kampung Buluh Setiu 98381 - 111A/1993/010	2,083,900.00	19.12.98 26.06.01 23.10.01	578,022.00 1,397,400.00 108,478.00	0.00	2,083,900.00	4.0	27
24. Skim Pertapakan Dan Kemudahan Sungai Kerak Marang - 40382 - (98398) - 111A/1992/046	1,060,000.00	27.12.98	1,060,000.00	0.00	1,060,000.00	0.0	27
25. PAKR Kerteh II. Kemaman 40383 - 98382 - 111A/1989/061	5,154,338.00	10.07.99 26.06.01 28.07.01	1,210,500.00 3,717,500.00 226,338.00	0.00	5,154,338.00	4.0	22
26. PAKR Mak Kemas Marang 40384 - 98383 - 111A/1995/009	6,250,000.00	10.07.99 23.10.01	1,175,880.00 684,700.00	0.00	1,860,580.00	4.0	27
27. SPK Pulau Sekepeng, Kemaman. 98394 - 111A/1992/053	2,400,000.00	03.04.02	1,570,851.00	0.00	1,570,851.00	0.0	27



Baki Pokok Pinjaman Pada 1.1.2020	Pinjaman Diterima Dalam Tahun	Faedah Dipokokkan Dalam Tahun	Bayaran Balik Dalam Tahun		Baki Pokok Pinjaman Pada 31.12.2020	Tunggakan Bayaran Balik Pada 31.12.2020		
			Pokok	Faedah		Pokok	Faedah	Jumlah
RM	RM		RM	RM	RM	RM	RM	RM
816,676.85	0.00	0.00	123,123.78	32,667.07	693,553.07	128,048.73	27,742.12	155,790.85
673,333.38	0.00	0.00	112,222.22	0.00	561,111.16	112,222.22	0.00	112,222.22
666,666.69	0.00	0.00	111,111.11	0.00	555,555.58	111,111.11	0.00	111,111.11
666,666.69	0.00	0.00	111,111.11	0.00	555,555.58	111,111.11	0.00	111,111.11
262,222.30	0.00	0.00	43,703.70	0.00	218,518.60	43,703.70	0.00	43,703.70
563,333.31	0.00	0.00	93,888.89	0.00	469,444.42	93,888.89	0.00	93,888.89
632,222.23	0.00	0.00	0.00	0.00	632,222.23	105,370.37	0.00	105,370.37
666,666.69	0.00	0.00	0.00	0.00	666,666.69	111,111.11	0.00	111,111.11
1,926,124.99	0.00	0.00	0.00	0.00	1,926,124.99	290,386.24	77,045.00	367,431.24
918,892.72	0.00	0.00	116,340.64	36,755.71	802,552.08	0.00	0.00	0.00
918,892.72	0.00	0.00	116,340.64	36,755.71	802,552.08	0.00	0.00	0.00
1,546,137.95	0.00	0.00	167,799.01	61,845.52	1,378,338.94	174,510.97	55,133.56	229,644.53
1,721,366.92	0.00	0.00	186,816.23	68,854.68	1,534,550.69	194,288.88	61,382.03	255,670.91
1,728,561.67	0.00	0.00	187,597.05	69,142.47	1,540,964.62	195,100.94	61,638.58	256,739.52
1,607,983.47	0.00	0.00	174,510.97	64,319.34	1,433,472.50	181,491.41	57,338.90	238,830.31
1,484,292.39	0.00	0.00	161,087.05	59,371.70	1,323,205.34	167,530.54	52,928.21	220,458.75
1,035,072.05	0.00	0.00	86,212.11	41,402.88	948,859.94	89,660.59	37,954.40	127,614.99
392,592.58	0.00	0.00	39,259.26	0.00	353,333.32	39,259.26	0.00	39,259.26
1,587,849.60	0.00	0.00	0.00	0.00	1,587,849.60	293,160.08	63,513.98	356,674.06
924,149.07	0.00	0.00	0.00	0.00	924,149.07	76,973.24	36,965.96	113,939.20
756,335.62	0.00	0.00	58,179.67	0.00	698,155.95	0.00	0.00	0.00



**Penyata Hutang Awam (Terperinci)**  
seperti pada 31 Disember 2020

Projek	Jumlah Dibenarkan	Tarikh Terima Pinjaman	Pinjaman Diterima			Kadar Faedah	Tempoh Bayaran Balik (Tahun)
			Pokok	Faedah Dipokokkan	Jumlah		
	RM		RM	RM	RM	%	
28. PAKR Kg. Mengabang Lekor, K.Trg 98385 - 111A/1999/010	8,000,000.00	26.03.03 12.09.03 06.07.04 29.10.04	1,978,250.00 722,100.00 1,457,900.00 2,091,750.00	0.00	6,250,000.00	4.0	22
29. PAKR Kg. Kesom, K.Trg 98386 - 111A/1999/011	12,500,000.00	02.01.03 12.09.03 29.06.04 29.10.04	1,990,275.00 850,300.00 2,090,300.00 1,019,125.00	0.00	5,950,000.00	4.0	22
30. PAKR Air Putih, Kemaman 98387 - 111A/1999/012	3,750,000.00	03.01.03 29.06.04 29.10.04 08.04.05	1,164,375.00 694,100.00 1,577,900.00 313,625.00	0.00	3,750,000.00	4.0	22
31. PAKR Kg. Pulau Serai, Dungun, Trg 98388 - 111A/1999/013	3,600,000.00	02.01.03 12.09.03 06.07.04	1,355,250.00 1,600,700.00 644,050.00	0.00	3,600,000.00	4.0	22
32. PAKR Kg. Padang Setengge, H.Trg 98389 - 111A/1999/014	5,000,000.00	14.08.03 13.10.03 06.07.04 29.10.04	1,487,500.00 823,500.00 1,773,180.00 915,820.00	0.00	5,000,000.00	4.0	22
33. PAKR Kg. Anak Ikan, Jabi, Besut, Trg. 98390 - 111A/1999/015	5,000,000.00	02.01.03 12.09.03 06.07.04 29.10.04	1,647,025.00 1,257,800.00 1,819,500.00 275,675.00	0.00	5,000,000.00	4.0	22
34. PAKR Kg. Gong Tengah/Pengkalan Nyireh, Besut, Terengganu. 98391 - 111A/1999/016	4,000,000.00	26.03.03 12.09.03 18.07.04 29.10.04	1,154,000.00 180,300.00 1,898,300.00 767,400.00	0.00	4,000,000.00	4.0	22
35. PAKR Kg. Lak Lok, Besut, Terengganu 98392 - 111A/1999/017	3,500,000.00	26.03.03 06.07.04 29.10.04	1,167,250.00 1,997,730.00 335,020.00	0.00	3,500,000.00	4.0	22
36. PAKR Kg. Sungai Kerak, Marang, Trg 98393 - 111A/1999/018	15,000,000.00	02.01.03 12.09.03 29.06.04 29.10.04	1,920,426.00 1,274,000.00 2,084,100.00 846,474.00	0.00	6,125,000.00	4.0	22
37. PAKR Kg. Mak Kemas/Cerang Guling, Marang Terengganu 98396 - 111A/2005/063	4,114,420.00	29.11.05	4,114,420.00	0.00	4,114,420.00	4.0	22
<b>Jumlah PAKR (C)</b>	<b>145,123,108.00</b>		<b>119,474,539.00</b>	<b>0.00</b>	<b>119,474,539.00</b>		
<b>JUMLAH KERAJAAN NEGERI (II=B+C)</b>	<b>705,089,217.00</b>		<b>621,014,218.00</b>	<b>0.00</b>	<b>621,014,218.00</b>		
<b>JUMLAH BESAR HUTANG NEGERI (I+II)</b>	<b>796,816,958.95</b>		<b>707,903,459.95</b>	<b>4,765,034.41</b>	<b>712,668,494.36</b>		



Baki Pokok Pinjaman Pada 1.1.2020	Pinjaman Diterima Dalam Tahun	Faedah Dipokokkan Dalam Tahun	Bayaran Balik Dalam Tahun		Baki Pokok Pinjaman Pada 31.12.2020	Tunggakan Bayaran Balik Pada 31.12.2020		
			Pokok	Faedah		Pokok	Faedah	Jumlah
RM	RM		RM	RM	RM	RM	RM	RM
3,215,725.69	0.00	0.00	303,863.54	128,629.03	2,911,862.15	0.00	0.00	0.00
3,061,370.83	0.00	0.00	289,278.09	122,454.84	2,772,092.74	0.00	0.00	0.00
1,929,435.40	0.00	0.00	182,318.13	77,177.41	1,747,117.27	0.00	0.00	0.00
1,852,257.99	0.00	0.00	175,025.40	74,090.32	1,677,232.59	0.00	0.00	0.00
2,572,580.47	0.00	0.00	0.00	0.00	2,572,580.47	243,090.84	102,903.22	345,994.06
2,572,580.47	0.00	0.00	243,090.84	102,903.22	2,329,489.63	0.00	0.00	0.00
2,058,064.50	0.00	0.00	194,472.66	82,322.58	1,863,591.84	0.00	0.00	0.00
1,800,806.36	0.00	0.00	170,163.59	72,032.25	1,630,642.77	0.00	0.00	0.00
3,151,411.16	0.00	0.00	297,786.27	126,056.45	2,853,624.89	0.00	0.00	0.00
2,116,935.37	0.00	0.00	200,035.56	84,677.41	1,916,899.81	208,036.98	76,675.99	284,712.97
47,895,088.56	0.00	0.00	4,074,034.70	1,369,708.42	43,821,053.86	3,355,440.06	762,900.39	4,118,340.45
299,412,556.31	0.00	0.00	28,882,084.80	1,369,708.42	270,530,471.51	33,893,149.13	762,900.39	34,656,049.52
309,390,336.83	0.00	0.00	30,354,757.07	1,513,873.23	279,035,579.76	36,143,835.88	937,469.26	37,081,305.14

Nota : Bayaran balik dalam tahun 2020 berjumlah RM31,868,630.30 merangkumi RM30,354,757.07 (Pokok) dan RM1,513,873.23 (Faedah) adalah melalui pemotongan 5% bayaran tunai petroleum daripada Kerajaan Persekutuan kepada Kerajaan Negeri Terengganu.

	<b>RM</b>
Pemotongan 5% Bayaran Tunai Petroleum (Terimaan Kali Pertama Tahun 2020)	30,134,602.75
Pemotongan 5% Bayaran Tunai Petroleum (Terimaan Kali Kedua Tahun 2020)	1,734,027.55
<b>JUMLAH</b>	<b>31,868,630.30</b>

Rujukan Surat : MOF.SID(R)/700-16/3/71 SK.6 (2) bertarikh 27 April 2020  
Rujukan Surat : MOF.SID(R)/700-16/3/71 SK.7 (2) bertarikh 15 Mei 2020



