



LAPORAN KETUA AUDIT NEGARA



**LAPORAN KETUA AUDIT NEGARA
MENGENAI PENYATA KEWANGAN
KERAJAAN NEGERI TERENGGANU
BAGI TAHUN BERAKHIR 31 DISEMBER 2018**

Laporan Mengenai Penyata Kewangan

Pendapat

Saya telah mengaudit Penyata Kewangan Kerajaan Negeri Terengganu yang merangkumi Penyata Kedudukan Kewangan pada 31 Disember 2018, Penyata Penerimaan dan Pembayaran Wang Tunai, Penyata Prestasi Kewangan, Penyata Akaun Memorandum bagi tahun berakhir pada tarikh tersebut, dasar dan kaedah perakaunan yang signifikan dan nota kepada penyata kewangan seperti dinyatakan pada muka surat 2 hingga 20.

Pada pendapat saya, penyata kewangan ini memberikan gambaran yang benar dan saksama mengenai kedudukan kewangan Kerajaan Negeri Terengganu pada 31 Disember 2018 dan prestasi kewangan serta aliran tunai bagi tahun berakhir pada tarikh tersebut selaras dengan Akta Tatacara Kewangan 1957, Piawaian Perakaunan Kerajaan Malaysia dan *International Public Sector Accounting Standard (Financial Reporting under the Cash Basis of Accounting)*.

Asas Kepada Pendapat

Saya telah melaksanakan pengauditan berdasarkan Akta Audit 1957 dan *The International Standards of Supreme Audit Institutions*. Tanggungjawab saya diuraikan selanjutnya di perenggan Tanggungjawab Juruaudit Terhadap Pengauditan Penyata Kewangan dalam laporan ini. Saya percaya bahawa bukti audit yang diperoleh adalah mencukupi dan bersesuaian untuk dijadikan asas kepada pendapat saya.

Kebebasan dan Tanggungjawab Etika Lain

Saya adalah bebas daripada Kerajaan Negeri Terengganu dan telah memenuhi tanggungjawab etika lain berdasarkan *The International Standards of Supreme Audit Institutions*.

Maklumat Lain Selain Daripada Penyata Kewangan dan Laporan Juruaudit Mengenainya

Pendapat saya terhadap penyata kewangan Kerajaan Negeri Terengganu tidak meliputi maklumat lain selain daripada Penyata Kewangan dan Laporan Juruaudit mengenainya dan saya tidak menyatakan sebarang bentuk kesimpulan jaminan mengenainya.

Tanggungjawab Pegawai Kewangan Negeri Terhadap Penyata Kewangan

Pegawai Kewangan Negeri bertanggungjawab terhadap penyediaan penyata kewangan Kerajaan Negeri Terengganu yang memberi gambaran benar dan saksama selaras dengan Akta Tatacara Kewangan 1957, Piawaian Perakaunan Kerajaan Malaysia dan *International Public Sector Accounting Standard (Financial Reporting under the Cash Basis of Accounting)*. Pegawai Kewangan Negeri juga bertanggungjawab terhadap penetapan kawalan dalaman yang perlu bagi membolehkan penyediaan penyata kewangan Kerajaan Negeri Terengganu adalah bebas daripada salah nyata yang ketara sama ada disebabkan *fraud* atau kesilapan.

Semasa penyediaan penyata kewangan Kerajaan Negeri Terengganu, Pegawai Kewangan Negeri bertanggungjawab untuk menilai keupayaan Kerajaan Negeri Terengganu untuk beroperasi sebagai satu usaha berterusan, mendedahkannya jika berkaitan serta menggunakannya sebagai asas perakaunan.

Tanggungjawab Juruaudit Terhadap Pengauditan Penyata Kewangan

Objektif saya adalah untuk memperoleh keyakinan yang munasabah sama ada penyata kewangan Kerajaan Negeri Terengganu secara keseluruhannya adalah bebas daripada salah nyata yang ketara, sama ada disebabkan *fraud* atau kesilapan dan mengeluarkan Laporan Juruaudit yang merangkumi pendapat saya. Jaminan yang munasabah adalah satu tahap jaminan yang tinggi, tetapi bukan satu jaminan bahawa audit yang dijalankan mengikut *The International Standards of Supreme Audit Institutions* akan sentiasa mengesan salah nyata yang ketara apabila ia wujud. Salah nyata boleh wujud daripada *fraud* atau kesilapan dan dianggap ketara sama ada secara individu atau agregat sekiranya boleh dijangkakan dengan munasabah untuk mempengaruhi keputusan ekonomi yang dibuat oleh pengguna berdasarkan penyata kewangan ini.

Sebagai sebahagian daripada pengauditan mengikut *The International Standards of Supreme Audit Institutions*, saya menggunakan pertimbangan profesional dan mengekalkan keraguan profesional sepanjang pengauditan. Saya juga:

- a. Mengenal pasti dan menilai risiko salah nyata ketara dalam penyata kewangan Kerajaan Negeri Terengganu sama ada disebabkan *fraud* atau kesilapan, merangka dan melaksanakan prosedur audit yang responsif terhadap risiko berkenaan serta mendapatkan bukti audit yang mencukupi dan bersesuaian untuk memberikan asas kepada pendapat saya. Risiko untuk tidak mengesan salah nyata ketara akibat daripada *fraud* adalah lebih tinggi daripada kesilapan, kerana *fraud* mungkin melibatkan pakatan, pemalsuan, ketinggalan yang disengajakan, representasi yang salah atau mengatasi kawalan dalaman.
- b. Memahami kawalan dalaman yang relevan untuk merangka prosedur audit yang bersesuaian tetapi bukan untuk menyatakan pendapat mengenai keberkesanan kawalan dalaman Kerajaan Negeri Terengganu.
- c. Menilai kesesuaian dasar perakaunan yang diguna pakai, kemunasabahan anggaran perakaunan dan pendedahan yang berkaitan oleh Pegawai Kewangan Negeri.
- d. Membuat kesimpulan terhadap kesesuaian penggunaan asas perakaunan untuk usaha berterusan oleh Pegawai Kewangan Negeri dan berdasarkan bukti audit yang diperolehi, sama ada wujudnya ketidakpastian ketara yang berkaitan dengan peristiwa atau keadaan yang mungkin menimbulkan keraguan yang signifikan terhadap keupayaan Kerajaan Negeri Terengganu sebagai satu usaha berterusan. Jika saya membuat kesimpulan bahawa ketidakpastian ketara wujud, saya perlu melaporkan dalam Laporan Juraudit terhadap pendedahan yang berkaitan dalam penyata kewangan Kerajaan Negeri Terengganu atau, jika pendedahan tersebut tidak mencukupi, pendapat saya akan diubah. Kesimpulan saya dibuat berdasarkan bukti audit yang diperolehi sehingga tarikh Laporan Juraudit.
- e. Menilai sama ada keseluruhan persembahan termasuk pendedahan penyata kewangan Kerajaan Negeri Terengganu memberi gambaran yang saksama.

Saya telah berkomunikasi dengan Pegawai Kewangan Negeri, antaranya mengenai skop dan tempoh pengauditan yang dirancang serta penemuan audit yang signifikan termasuk kelemahan kawalan dalaman yang dikenal pasti semasa pengauditan.

Laporan Mengenai Keperluan Perundangan dan Peraturan Lain

Berdasarkan keperluan Akta Tatacara Kewangan 1957, saya juga melaporkan bahawa pada pendapat saya, rekod perakaunan dan rekod lain yang dikehendaki Akta untuk disimpan oleh Kerajaan Negeri Terengganu telah disimpan dengan sempurna menurut peruntukan Akta.

Hal-hal Lain

Laporan ini diangkat untuk perkenan Kebawah Duli Yang Maha Mulia Seri Paduka Baginda Yang Di-Pertuan Agong dan Kebawah Duli Yang Maha Mulia Sultan Terengganu dan bukan untuk tujuan lain. Saya tidak bertanggungjawab terhadap pihak lain bagi kandungan laporan ini.



(DATO' NIK AZMAN NIK ABDUL MAJID)
KETUA AUDIT NEGARA
MALAYSIA

PUTRAJAYA
24 JUN 2019





PENYATA KEWANGAN NEGERI TAHUN 2018 NEGERI TERENGGANU DARUL IMAN

KANDUNGAN

BIL	PERIHAL	MUKA SURAT
1	LAPORAN BENDAHARI NEGERI	i - xiv
2	PERNYATAAN PEGAWAI KEWANGAN NEGERI DAN BENDAHARI NEGERI	1
3	PENYATA KEWANGAN NEGERI	
	Penyata Kedudukan Kewangan	2
	Penyata Penerimaan Dan Pembayaran Wang Tunai	3
	Penyata Prestasi Kewangan	5
	Penyata Akaun Memorandum	6
	Nota Kepada Penyata Kewangan	7
4	LAMPIRAN KEPADA NOTA	
	1 Penyata Perbelanjaan Mengurus	21
	2 Penyata Perbelanjaan Pembangunan	80
	3 Penyata Akaun Memorandum Pinjaman Boleh Tuntut	118
	4 Penyata Memorandum Pelaburan	122
	5 Penyata Akaun Memorandum Hutang Awam	123



LAPORAN BENDAHARI NEGERI

LAPORAN BENDAHARI NEGERI

1. PENDAHULUAN

Penyata Kewangan Kerajaan Negeri Terengganu dan laporannya telah disediakan mengikut kehendak Seksyen 16(1) Akta Tatacara Kewangan 1957 (Akta 61). Laporan ini bertujuan menerangkan kedudukan kewangan Kerajaan Negeri Terengganu dan ringkasan urusan kewangan yang berakhir pada 31 Disember 2018.

Penyata Kewangan ini mengandungi Penyata Kedudukan Kewangan, Penyata Penerimaan Dan Pembayaran Wang Tunai, Penyata Prestasi Kewangan, Penyata Akaun Memorandum dan Nota Kepada Penyata Kewangan.

2. PRESTASI BELANJAWAN

Dalam belanjawan 2018, Kerajaan Negeri telah memperuntukkan RM1,996.00 juta bagi Perbelanjaan Mengurus, RM823.43 juta untuk Perbelanjaan Pembangunan dan RM3.77 juta untuk Perbelanjaan Bekalan Air. Jumlah hasil yang dikutip bagi tahun 2018 adalah sebanyak RM1,792.52 juta iaitu kurang 1.24 % daripada jumlah anggaran RM1,815.00 juta. Tiada peruntukan tambahan diluluskan oleh Dewan Undangan Negeri pada tahun 2018.

Perbandingan di antara belanjawan dengan prestasi sebenar kutipan hasil dan perbelanjaan bagi tahun 2018 dan 2017 adalah seperti Jadual 1.

Jadual 1: Prestasi Sebenar Kutipan Hasil dan Perbelanjaan Bagi Tahun 2018 dan 2017

	2018			2017		
	Belanjawan (RM juta)	Sebenar (RM juta)	%	Belanjawan (RM juta)	Sebenar (RM juta)	%
Hasil	1,815.00	1,792.52	98.76	1,697.00	2,072.86	122.15
Perbelanjaan Mengurus	1,996.00	1,872.75	93.83	1,967.00	1,899.75	96.58
Perbelanjaan Pembangunan	823.43	511.99	62.18	839.70	673.24	80.18
Perbelanjaan Bekalan Air	3.77	1.27	33.69	2.97	1.50	50.51

3. PRESTASI KEWANGAN

Kerajaan Negeri telah mengalami defisit sebanyak RM80.24 juta dalam Akaun Hasil Disatukan bagi tahun berakhir 31 Disember 2018. Ini kerana perbelanjaan mengurus berjumlah RM1,872.76 juta adalah melebihi jumlah hasil yang dipungut sebanyak RM1,792.52 juta.

Kumpulan Wang Pembangunan Negeri mencatat surplus sebanyak RM119.75 juta manakala Kumpulan Wang Bekalan Air mencatatkan defisit RM1.27 juta. Lain-lain Akaun Amanah yang terdiri daripada Akaun Amanah Kerajaan, Akaun Amanah Awam dan Akaun Deposit pula telah mencatat defisit RM47.31 juta. Ringkasan Prestasi Kewangan Kerajaan Negeri Terengganu bagi tahun 2018 dan 2017 adalah seperti di Jadual 2.

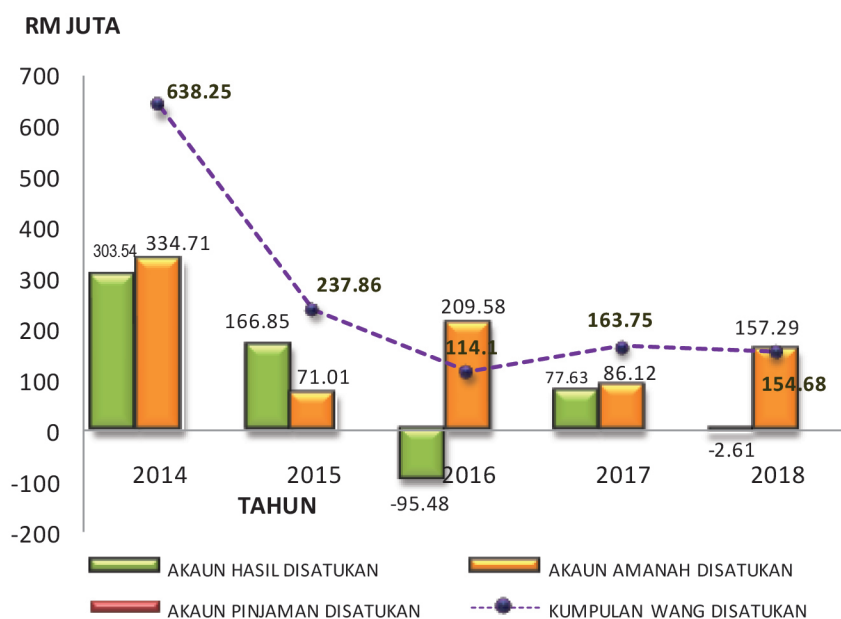
**Jadual 2 : Ringkasan Prestasi Kewangan Kerajaan Negeri Terengganu
Bagi Tahun 2018 dan 2017**

BUTIR-BUTIR	TAHUN 2018 RM (Juta)	TAHUN 2017 RM (Juta)
AKAUN HASIL DISATUKAN		
Hasil	1,792.52	2,072.86
Perbelanjaan Mengurus	1,872.76	1,899.75
Lebihan/ (Kurangan) Akaun Hasil Disatukan	(80.24)	173.11
AKAUN AMANAH DISATUKAN		
AKAUN KUMPULAN WANG PEMBANGUNAN		
Terimaan	631.74	566.70
Perbelanjaan Pembangunan	511.99	673.24
Lebihan/ (Kurangan) Akaun Pembangunan	119.75	(106.53)
AKAUN KUMPULAN WANG BEKALAN AIR		
Terimaan	0.00	0.00
Perbelanjaan Bekalan Air	1.27	1.50
Lebihan/ (Kurangan) Akaun Bekalan Air	(1.27)	(1.50)
LAIN-LAIN AKAUN AMANAH		
Terimaan	6,962.99	8,553.74
Perbelanjaan	7,010.30	8,569.18
Lebihan/ (Kurangan) Lain-lain Akaun Amanah	(47.31)	(15.44)
AKAUN PINJAMAN DISATUKAN		
Terimaan	0.00	0.00
Perbelanjaan	0.00	0.00
Lebihan/ (Kurangan) Lain-lain Akaun Pinjaman	0.00	0.00

4. PENYATA KEDUDUKAN KEWANGAN

Penyata Kedudukan Kewangan Kerajaan Negeri menunjukkan jumlah Wang Tunai dan Pelaburan yang dipegang bagi ketiga-tiga akaun **Kumpulan Wang Disatukan** iaitu Akaun Hasil Disatukan, Akaun Amanah Disatukan dan Akaun Pinjaman Disatukan. Berdasarkan asas perakaunan tunai ubahsuai yang digunakan oleh Kerajaan Negeri, hanya pelaburan yang dipegang bagi Akaun Hasil dan Akaun Amanah tertentu sahaja dilaporkan dalam Penyata Kedudukan Kewangan. Pelaburan lain dilaporkan dalam Nota Kepada Penyata Kewangan dengan maklumat terperinci di Penyata Akaun Memorandum. Kedudukan Kumpulan Wang Disatukan Bagi Tempoh 5 Tahun adalah seperti di Carta 1.

Carta 1 : Kedudukan Kumpulan Wang Disatukan Bagi Tahun 2014 Hingga 2018



5. WANG AWAM

Penyata Kedudukan Kewangan Kerajaan Negeri pada 31 Disember 2018 menunjukkan baki Wang Tunai adalah sebanyak RM94.48 juta dan baki Pelaburan sebanyak RM60.20 juta. Jumlah keseluruhan RM154.68 juta ini menurun RM9.07 juta atau 5.54 % berbanding RM163.75 juta pada tahun sebelumnya.

Wang Tunai

Wang Tunai Kerajaan Negeri diklasifikasikan sebagai Wang Tunai Dalam Bank, Wang Tunai Dalam Perjalanan dan Wang Tunai Dalam Tangan. Wang Tunai Dalam Bank adalah terdiri daripada Akaun Semasa dan Akaun Pelaburan Al-Mudharabah bagi tempoh tiga (3) bulan dan ke bawah. Wang Tunai Dalam Perjalanan adalah wang tunai yang belum dibankkan dan wang tunai dalam bank yang belum diambil kira dalam buku tunai Pejabat Perakaunan pada akhir tahun kewangan. Wang Tunai Dalam Tangan pula adalah baki Panjar Wang Runcit.

Wang Tunai Kerajaan Negeri telah berkurang sebanyak RM67.97 juta (41.84 %) kepada RM94.48 juta pada tahun 2018 berbanding RM162.45 juta tahun 2017. Ringkasan Kedudukan Wang Tunai Kerajaan Negeri bagi tahun 2018 dan 2017 adalah seperti di Jadual 3.

Jadual 3 : Wang Tunai Kerajaan Negeri Bagi Tahun 2018 dan 2017

	2018	2017
WANG TUNAI KERAJAAN NEGERI:	RM juta	RM juta
Wang Tunai Dalam Tangan	0.10	0.10
Wang Tunai Dalam Bank	94.38	162.35
Wang Tunai Dalam Perjalanan	0.00	0.00
Jumlah Aset:	94.48	162.45

Pada tahun 2018, daripada Wang Tunai sebanyak RM94.48 juta, RM0.10 juta (0.11 %) adalah Wang Tunai Dalam Tangan dan RM94.38 juta (99.89 %) adalah Wang Tunai Dalam Bank. Tiada Wang Tunai Dalam Perjalanan pada tahun 2018. Wang Tunai Dalam Bank adalah terdiri daripada Akaun Semasa berjumlah RM43.38 juta (45.96 %) dan Akaun Simpanan Al-Mudharabah bagi tempoh tiga (3) bulan dan ke bawah berjumlah RM51.0 juta (54.04 %).

Pelaburan

Pelaburan Kerajaan Negeri merupakan pelaburan dalam skim simpanan Al-Mudharabah dalam institusi kewangan tempatan untuk tempoh melebihi tiga (3) bulan. Jumlah pelaburan pada tahun 2018 adalah RM60.20 juta meningkat sebanyak RM58.90 juta berbanding tahun 2017 yang berjumlah RM1.30 juta sahaja.

6. KUMPULAN WANG DISATUKAN

Baki Kumpulan Wang Disatukan pada 31 Disember 2018 adalah RM154.68 juta terdiri daripada Akaun Hasil Disatukan defisit RM2.61 juta dan Akaun Amanah Disatukan RM157.29 juta. Tiada sebarang baki bagi Akaun Pinjaman Disatukan.

AKAUN HASIL DISATUKAN

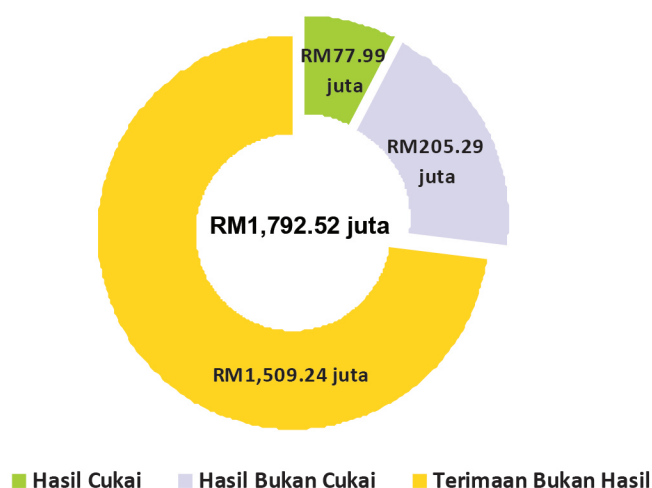
Pada tahun 2018, Akaun Hasil Disatukan mengalami defisit sebanyak RM80.24 juta. Ini menyebabkan baki terkumpul akaun ini daripada RM77.63 juta pada tahun 2017 berkurangan dan menjadi defisit RM2.61 juta pada tahun 2018.

Hasil

Kerajaan Negeri telah menerima hasil sebanyak RM1,792.52 juta iaitu 98.76 % daripada RM1,815.00 juta yang dianggarkan. Jumlah ini menurun RM280.34 juta atau 13.52 % berbanding kutipan tahun sebelum berjumlah RM2,072.86 juta. Pengurangan hasil ini disebabkan oleh Terimaan Bukan Hasil yang lebih rendah iaitu RM1,509.24 juta berbanding RM1,826.82 juta tahun 2017, menurun RM317.57 juta atau 17.38 %.

Terimaan Bukan Hasil kekal sebagai penyumbang utama kepada jumlah hasil keseluruhan sebanyak RM1,509.24 juta (84.20 %). Hasil Bukan Cukai dan Hasil Cukai masing-masing menyumbang sebanyak RM205.29 juta (11.45 %) dan RM77.99 juta (4.35 %). Carta 2 menunjukkan Hasil Kerajaan Negeri bagi tahun 2018.

Carta 2 : Hasil Kerajaan Negeri Bagi Tahun 2018



Secara perbandingan dengan prestasi tahun 2017, pada tahun 2018 Hasil Cukai meningkat RM20.53 juta (35.73 %) daripada RM57.46 juta kepada RM77.99 juta. Hasil Bukan Cukai pula meningkat RM16.71 juta (8.86 %) daripada RM188.58 juta kepada RM205.29 juta. Bagaimanapun penurunan ketara dalam Terimaan Bukan Hasil telah menyebabkan keseluruhan prestasi kutipan hasil Kerajaan Negeri tahun 2018 menurun.

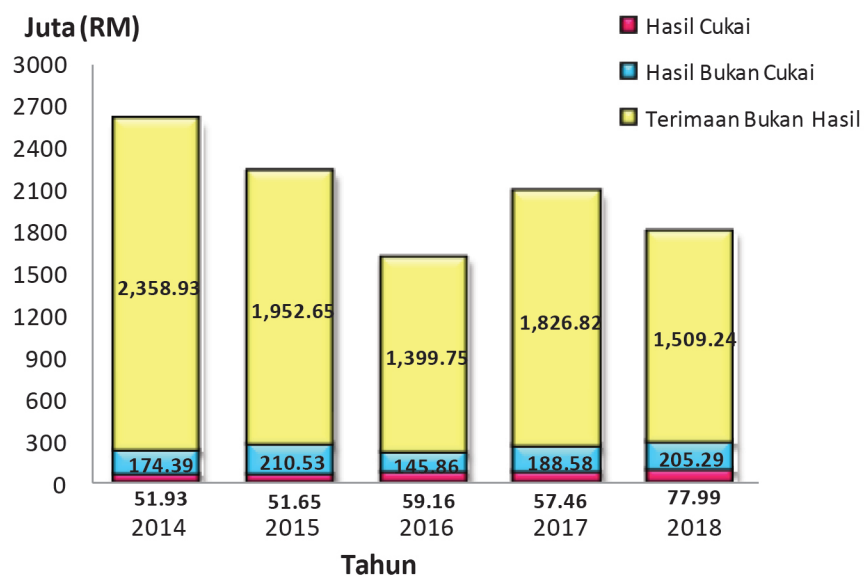
Penurunan Terimaan Bukan Hasil adalah disebabkan Terimaan Dana Khas Kerajaan Persekutuan (DKKP) adalah sebanyak RM1,153.96 juta sahaja berbanding RM1,441.00 juta pada tahun 2017. DKKP ini telah berkurangan RM287.04 juta.

Selain daripada itu, terdapat penurunan RM40.71 juta dalam Terimaan Daripada Agensi Kerajaan Yang Lain iaitu daripada RM44.94 juta kepada RM4.23 juta. Ini kerana pada tahun 2017 Kerajaan Negeri telah menerima pemberian *one-off* baki DKKP daripada Kementerian Tenaga, Teknologi Hijau dan Air Malaysia (KeTTHA) sebanyak RM32.00 juta, terimaan bayaran balik pembiayaan kenderaan dan komputer daripada Universiti Sultan Zainal Abidin (UNISZA) berjumlah RM1.27 juta dan pelarasan balik Terimaan Elaun Jawatankuasa Kemajuan dan Keselamatan Kampung (JKKK) berjumlah RM11.66 juta. Pemberian Caj Perkhidmatan Projek Persekutuan juga menurun daripada RM15.05 juta kepada RM10.51 juta dan tiada apa-apa terimaan untuk Lebihan Dari Penutupan Akaun Amanah berbanding RM6.36 juta diperolehi tahun sebelum.

Terdapat peningkatan dalam lain-lain pemberian daripada Kerajaan Persekutuan, antaranya Pemberian Hitung Kepala daripada RM18.81 juta tahun 2017 kepada RM19.18 juta tahun 2018 dan Pemberian 50% Perbelanjaan Mengurus Jabatan Di Bawah Senarai Bersama (Jabatan Pengairan dan Saliran, Jabatan Kebajikan Masyarakat, Majlis Sukan Negeri, Jabatan Perancangan Bandar dan Desa dan Jabatan Perkhidmatan Veterinar) daripada RM47.77 juta kepada RM50.36 juta. Pada tahun 2017 tiada apa-apa terimaan untuk Pemberian Pertumbuhan Hasil tetapi Kerajaan Negeri mendapat RM16.68 juta untuk hasil ini pada tahun 2018. Secara keseluruhan peningkatan hasil-hasil ini, Hasil Cukai dan Hasil Bukan Cukai masih tidak dapat mengimbangi penurunan yang ketara dalam Terimaan Bukan Hasil, menyebabkan keseluruhan prestasi kutipan hasil Kerajaan Negeri lebih rendah berbanding tahun sebelum.

Prestasi hasil Kerajaan Negeri bagi tahun 2014 hingga 2018 adalah seperti carta 3 di bawah.

Carta 3 : Pecahan Hasil Kerajaan Negeri Bagi Tahun 2014 Hingga 2018



Perbelanjaan Mengurus

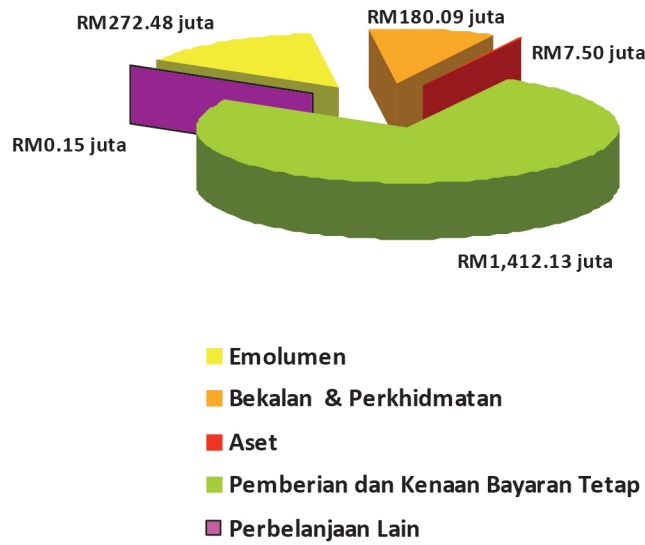
Perbelanjaan Mengurus tahun 2018 adalah berjumlah RM1,872.75 juta (termasuk pindahan RM625.00 juta kepada Kumpulan Wang Pembangunan). Jumlah perbelanjaan ini menurun RM27.00 juta atau 1.42 % daripada RM1,899.75 juta tahun sebelum.

Sebahagian besar perbelanjaan adalah untuk membiayai perbelanjaan di bawah Pemberian Dan Kenaan Tetap iaitu Pemberian Kepada Pihak Berkuasa Tempatan, Badan-Badan Berkanun dan Agensi, Bantuan Am, Bayaran Hutang Kerajaan Negeri, Pencen, Ganjaran, Elaun, Emolumen, Perbelanjaan Perkhidmatan dan Bekalan termasuk penyelenggaraan, kerja-kerja pembaikan, sewaan, perbelanjaan pengangkutan dan perjalanan, kos utiliti, bekalan pejabat dan bahan mentah, kos operasi yang lain dan perolehan aset.

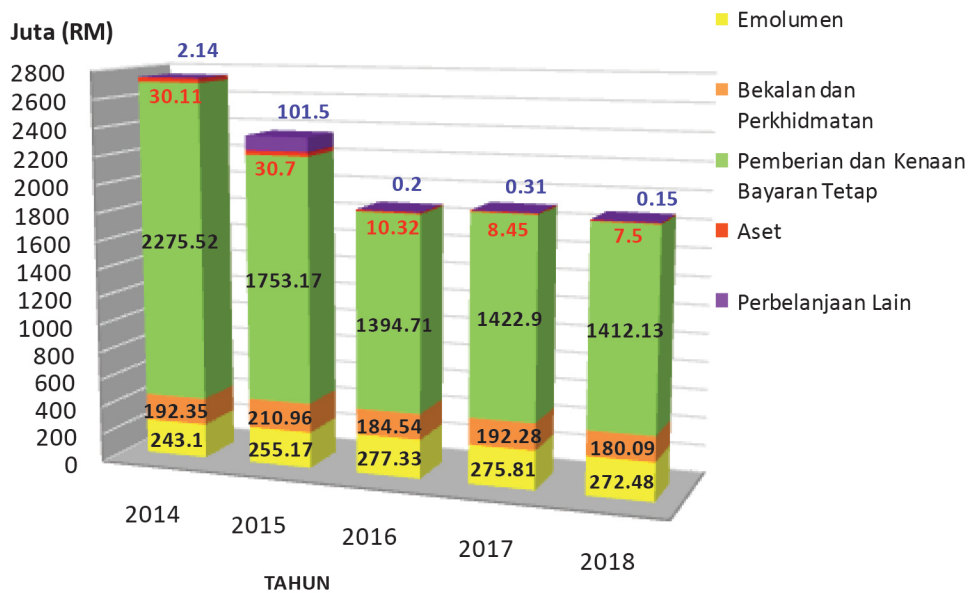
Perbelanjaan Mengurus terdiri daripada Perbelanjaan Tanggungan sebanyak RM75.29 juta (4.02 %) dan Perbelanjaan Bekalan sebanyak RM1,797.46 juta (95.98 %). Perbelanjaan Tanggungan meningkat RM5.42 juta (7.76 %) daripada tahun sebelum yang berjumlah RM69.87 juta. Perbelanjaan Bekalan menurun RM32.42 juta (1.77 %) daripada RM1,829.88 juta tahun sebelum. Perbelanjaan Bekalan ini adalah termasuk pindahan kepada Kumpulan Wang Pembangunan sebanyak RM625.00 juta. Carta 4 menunjukkan pecahan perbelanjaan mengurus Kerajaan Negeri bagi tahun 2018.

Prestasi Perbelanjaan Mengurus bagi tahun 2014 hingga 2018 adalah seperti carta 5 di bawah.

Carta 4 : Pecahan Perbelanjaan Mengurus Kerajaan Negeri Tahun 2018



Carta 5 : Perbelanjaan Mengurus Kerajaan Negeri Bagi Tahun 2014 Hingga 2018



AKAUN PINJAMAN DISATUKAN

Akaun Pinjaman Disatukan adalah untuk mengakaunkan pinjaman yang diterima daripada Kerajaan Persekutuan dan juga mengakaunkan pindahan terimaan pinjaman tersebut kepada Kumpulan Wang Pembangunan dan Kumpulan Wang Bekalan Air.

Sumber pinjaman Kerajaan Negeri adalah daripada Kerajaan Persekutuan. Pinjaman ini adalah untuk membiayai projek-projek Rancangan Bekalan Air, Perumahan Awam Kos Rendah (PAKR), Projek Pembangunan Dalam Negeri, Pembangunan Hutan dan untuk dipinjamkan semula kepada Badan-Badan Berkanun Negeri seperti Perbadanan Memajukan Iktisad Negeri Terengganu (PMINT) untuk melaksanakan projek-projek.

Pada tahun 2018, Akaun Pinjaman Disatukan berbaki sifar. Kerajaan Negeri tidak mendapat apa-apa pinjaman daripada Kerajaan Persekutuan semenjak tahun 2014.

AKAUN AMANAH DISATUKAN

Akaun Amanah Disatukan terdiri daripada Kumpulan Wang Amanah Kerajaan, Kumpulan Wang Amanah Awam dan Akaun Deposit.

Pada tahun 2018, Akaun Amanah Disatukan meningkat RM71.17 juta (82.64 %) kepada RM157.29 juta berbanding RM86.12 juta pada tahun sebelum. Peningkatan ini disebabkan oleh defisit Kumpulan Wang Pembangunan berkurangan sebanyak RM119.75 juta dan peningkatan Kumpulan Wang Amanah Kerajaan sebanyak RM10.41 juta. Penyata Akaun Amanah Disatukan menunjukkan juga pengurangan baki Kumpulan Wang Bekalan Air sebanyak RM1.27 juta, Kumpulan Wang Amanah Awam sebanyak RM28.50 juta dan Deposit sebanyak RM29.22 juta.

KUMPULAN WANG AMANAH KERAJAAN

Kumpulan Wang Amanah Kerajaan mengakaunkan terimaan daripada peruntukan kerajaan dan sumbangan awam serta bayaran bagi maksud tertentu mengikut Seksyen 10 Akta Tatacara Kewangan 1957 (Akta 61). Kumpulan Wang Amanah Kerajaan terdiri daripada Kumpulan Wang Pembangunan, Kumpulan Wang Bekalan Air dan Pelbagai Kumpulan Amanah Kerajaan.

Kumpulan Wang Pembangunan

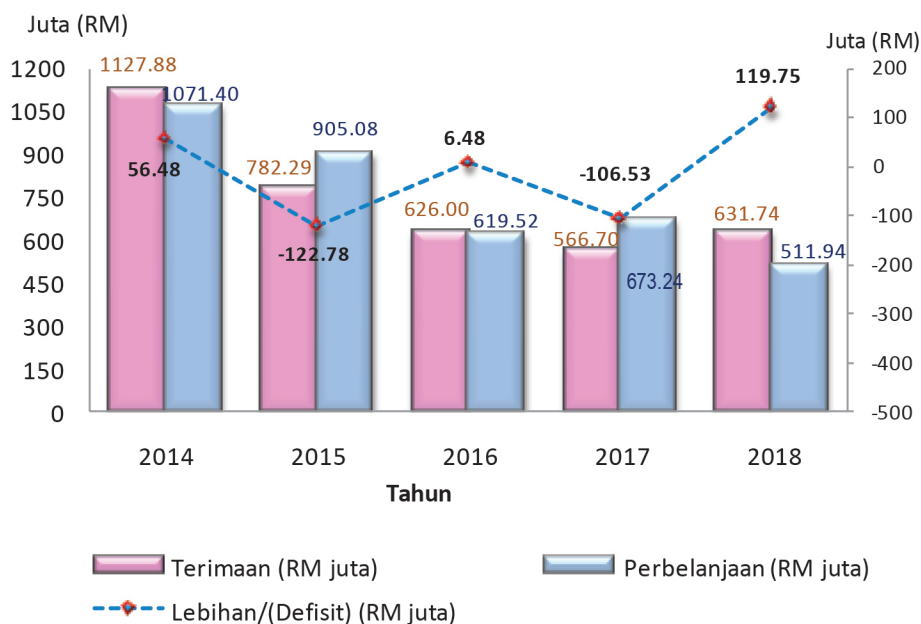
Kumpulan Wang Pembangunan adalah Kumpulan Wang Amanah Kerajaan yang ditubuhkan mengikut Akta Kumpulan Wang Pembangunan 1966 (Akta 406) bagi tujuan pembangunan ekonomi negara.

Pada tahun 2018, Kumpulan Wang Pembangunan telah mencatat surplus RM119.75 juta berbanding defisit RM106.53 juta pada tahun sebelum. Ini kerana terimaan Kumpulan Wang ini sebanyak RM631.74 juta adalah melebihi perbelanjaan yang berjumlah RM511.99 juta. Berikutan kedudukan surplus tersebut, kurangan (defisit) baki terkumpul Kumpulan Wang ini RM797.00 juta pada tahun 2017 telah menurun kepada defisit RM677.25 juta pada tahun 2018.

Terimaan Kumpulan Wang ini adalah terdiri daripada Pindahan Dari Akaun Hasil Disatukan dan Bayaran Balik Pinjaman Daripada Agensi Kerajaan dan Badan Berkanun Negeri. Pada tahun 2018, Pindahan Dari Akaun Hasil Disatukan adalah sebanyak RM625.00 juta berbanding pindahan berjumlah RM566.70 juta tahun 2017. Bayaran Balik Pinjaman Daripada Agensi Kerajaan dan Badan Berkanun Negeri pula adalah sebanyak RM6.74 juta.

Carta 6 menunjukkan Penerimaan dan Perbelanjaan Pembangunan Negeri Terengganu Bagi Tahun 2014 hingga 2018.

Carta 6 : Penerimaan Dan Perbelanjaan Pembangunan Negeri Terengganu Bagi Tahun 2014 Hingga 2018



Kumpulan Wang Bekalan Air

Pada tahun 2018, tiada terimaan bagi Kumpulan Wang ini. Dengan jumlah perbelanjaannya RM1.27 juta, Kumpulan Wang ini mengalami kurangan (defisit) semasa RM1.27 juta. Baki keseluruhan Kumpulan Wang ini RM70.09 juta berkurangan sebanyak RM1.27 juta daripada RM71.36 juta pada tahun sebelum.

Perbelanjaan Kumpulan Wang ini adalah perbelanjaan mengurus sebanyak RM0.73 juta dan perbelanjaan pembangunan sebanyak RM0.54 juta yang semuanya dibiayai daripada sumber langsung negeri.

Pelbagai Kumpulan Wang Amanah Kerajaan

Pada tahun 2018, baki Pelbagai Kumpulan Wang Amanah Kerajaan telah meningkat kepada RM391.69 juta daripada RM381.29 juta pada tahun 2017. Ini disebabkan oleh peningkatan baki Kumpulan Wang Amanah Penyelenggaraan Jalan-Jalan Negeri (MARRIS) daripada RM252.49 juta kepada RM262.13 juta.

Pelbagai Kumpulan Wang Amanah Kerajaan adalah terdiri daripada Akaun Penyelesaian, Akaun Perniagaan, Akaun Pinjaman, Kumpulanwang Luar Jangka, Akaun Kena Bayar dan Pelbagai Kumpulan Wang yang ditubuhkan di bawah Seksyen 10 Akta Tatacara Kewangan 1957 (Akta 61) melalui resolusi Dewan Undangan Negeri. Kumpulan Wang ini adalah bagi membolehkan kerajaan menyalurkan peruntukan ke satu tabung untuk maksud tertentu. Sebahagian daripada Kumpulan Wang ini merupakan kumpulan wang pusingan manakala yang lain adalah bayaran langsung.

KUMPULAN WANG AMANAH AWAM

Kumpulan Wang Amanah Awam ini adalah terdiri daripada kumpulan wang amanah yang ditubuhkan di bawah peruntukan Seksyen 9 Akta Tatacara Kewangan 1957 (Akta 61) untuk maksud-maksud tertentu tetapi tidak bercorak kumpulan wang pusingan.

Terimaan Kumpulan Wang ini dalam tahun 2018 adalah RM66.86 juta manakala pembayarannya adalah RM95.35 juta. Ini menyebabkan baki keseluruhan Kumpulan Wang ini RM128.70 juta, berkurangan sebanyak RM28.50 juta (18.13 %) daripada RM157.20 juta tahun sebelum.

AKAUN DEPOSIT

Wang Deposit terdiri daripada Deposit Am dan Deposit Pelarasan. Deposit Am adalah wang yang diterima khusus bagi sesuatu maksud di bawah undang-undang atau perjanjian dan perlu dibayar balik apabila maksud telah dicapai. Deposit Pelarasan adalah akaun sementara yang digunakan sebelum bayaran dibuat atau pelarasan kepada akaun tertentu.

Pada tahun 2018, Baki Akaun Deposit adalah sebanyak RM244.05 juta berbanding RM273.27 juta pada tahun 2017, menurun RM29.22 juta atau 10.69 %.

7. AKAUN MEMORANDUM

ASET

PINJAMAN BOLEH DITUNTUT

Baki pinjaman boleh dituntut adalah sebanyak RM248.83 juta. Jumlah ini terdiri daripada baki pokok RM235.22 juta dan faedah RM13.61 juta. Baki ini berkurangan RM7.61 juta berbanding tahun sebelum sebanyak RM256.44 juta. Pinjaman Boleh Dituntut ini adalah pinjaman yang diberikan kepada PMINT sebanyak RM62.35 juta dan Terengganu Incorporated Sdn. Bhd. (TISB) sebanyak RM186.46 juta. Pinjaman kepada TISB adalah pengambilalihan Attributable Liabilities daripada PMINT.

Jumlah bayaran balik yang diterima daripada agensi pada tahun 2018 adalah RM7.61 juta iaitu pokok RM6.74 juta dan faedah RM0.87 juta. Jumlah tunggakan bayaran balik adalah RM83.53 juta terdiri daripada pinjaman pokok RM69.92 juta dan faedah RM13.61 juta.

PELABURAN

Pelaburan Perbadanan Menteri Besar

Selaras dengan keputusan mesyuarat di antara Pejabat Perbendaharaan Negeri Terengganu, TISB dan Jabatan Audit Negara Negeri Terengganu yang diadakan pada 17 September 2018 mengenai Cadangan Untuk Mengeluarkan Butiran Memorandum Pelaburan Menteri Besar Terengganu (Incorporated) (MBI) Daripada Penyata Kewangan Kerajaan Negeri Terengganu, Pelaburan Perbadanan Menteri Besar adalah dikeluarkan daripada pelaporan Penyata Kewangan Kerajaan Negeri mulai tahun 2018.

Pelaburan Amanah Saham Darul Iman (ASDI)

Saham ASDI ini adalah pindahan saham daripada Kolej Agama Sultan Zainal Abidin (KUSZA) kepada Pegawai Kewangan Negeri Terengganu pada 30 September 2014 dan diambilkira dalam Penyata Memorandum Penyata Kewangan Kerajaan Negeri mulai tahun 2018. Baki pelaburan ASDI pada 31 Disember 2018 adalah sebanyak RM3.28 juta.

TUNGGAKAN HASIL

Jumlah tunggakan hasil pada 31 Disember 2018 adalah RM37.91 juta menurun RM14.03 juta atau 27.01 % daripada RM51.94 juta pada tahun sebelum.

Penurunan yang ketara adalah kerana tunggakan hasil daripada Syarikat Air Terengganu (SATU) bagi tahun 2018 sebanyak RM17.64 juta telah dikontrakan dengan penambahan modal saham berbayar SATU. Baki tunggakan hasil daripada SATU kepada Kerajaan Negeri menjadi hanya sebanyak RM883.50 sahaja.

LIABILITI

HUTANG AWAM

Hutang awam pada tahun 2018 adalah sebanyak RM733.13 juta. Jumlah ini berkurangan RM173.81 juta atau 19.16 % berbanding baki RM906.94 juta pada tahun 2017. Baki ini adalah pinjaman projek Kerajaan Negeri sebanyak RM670.43 juta dan pinjaman yang dipinjamkan semula kepada PMINT sebanyak RM62.70 juta.

Pinjaman bagi membiayai projek Kerajaan Negeri adalah untuk projek Bekalan Air sebanyak RM578.02 juta, projek PAKR RM64.26 juta, Pembangunan Hutan RM0.19 juta dan projek-projek lain RM27.96 juta.

Penyata Hutang Awam tahun 2018 menunjukkan jumlah bayaran balik pinjaman sebanyak RM176.69 juta iaitu pokok RM175.61 juta dan faedah RM1.08 juta. Daripada jumlah ini, sebanyak RM10.53 juta dibayar secara tunai. Bakinya RM166.16 juta diambilkira oleh Kerajaan Negeri sebagai pelarasan bayaran balik pinjaman berikutan keputusan Kerajaan Persekutuan menghapuskira empat belas (14) projek Bekalan Air dari tahun 2000 dan sebelumnya yang berjumlah RM166.16 juta, pada tahun 2018.

8. PENUTUP

Pada keseluruhannya kedudukan kewangan Kerajaan Negeri pada tahun 2018 masih berada dalam keadaan kukuh walaupun menghadapi persekitaran ekonomi semasa yang mencabar. Penyata Kewangan Kerajaan Negeri Tahun 2018 menunjukkan baki Kumpulan Wang Disatukan sebanyak RM154.68 juta berbanding RM163.75 juta pada tahun sebelumnya, susut sebanyak RM9.07 juta sahaja.

Kerajaan Negeri berjaya memungut hasil sebanyak RM1,792.52 juta (98.76%) daripada anggaran) tetapi menyusut RM280.34 juta (13.52%) berbanding tahun 2017. Ini disebabkan oleh penurunan terutamanya terimaan Dana Khas Kerajaan Persekutuan kepada RM1,153.96 juta daripada RM1,441.00 juta pada tahun sebelum.

Selaras dengan penurunan hasil, langkah-langkah kawalan ke atas perbelanjaan telah diambil supaya Kerajaan Negeri dapat menguruskan perbelanjaannya. Oleh itu, Perbelanjaan Mengurus keseluruhannya menurun RM26.99 juta (1.42%) berbanding jumlah perbelanjaan tahun sebelum RM1,899.75 juta. Perbelanjaan Pembangunan turut menurun RM161.25 juta kepada RM511.99 juta berbanding RM673.24 juta tahun sebelum. Hutang Kerajaan Negeri pula berada pada kedudukan RM733.13 juta berbanding RM906.94 juta pada tahun sebelum. Selain daripada bayaran balik secara tunai, pengurangan hutang ini disebabkan oleh Kerajaan Persekutuan telah menghapuskira empat belas (14) projek bekalan air berjumlah RM166.16 juta.

Kerajaan Negeri akan terus memberi tumpuan kepada usaha dan inisiatif bagi meningkatkan hasil di samping melaksanakan perbelanjaan secara lebih berhemah bagi memastikan kedudukan kewangan Kerajaan Negeri kekal kukuh.



**PERNYATAAN
PEGAWAI KEWANGAN
NEGERI DAN
BENDAHARI NEGERI
TERENGGANU**

PERNYATAAN PEGAWAI KEWANGAN NEGERI DAN BENDAHARI NEGERI TERENGGANU

Penyata Kewangan Kerajaan Negeri dan Nota kepada Penyata Kewangan disediakan.

- (a) mengikut kehendak Seksyen 16(1) Akta Tatacara Kewangan 1957 [Akta 61], Piawaian Perakaunan Kerajaan dan *International Public Sector Accounting Standard - Financial Reporting under the Cash Basis of Accounting*; dan
- (b) dengan menyatukan maklumat kewangan daripada semua Jabatan dan Pusat Tanggungjawab di bawah Kerajaan Negeri Terengganu.

Penyata Kewangan Kerajaan Negeri yang mengandungi Penyata Kedudukan Kewangan, Penyata Penerimaan dan Pembayaran Wang Tunai, Penyata Prestasi Kewangan dan Penyata Akaun Memorandum berserta Nota kepada Penyata Kewangan menunjukkan kedudukan yang benar dan saksama pada 31 Disember 2018.

Pada masa pernyataan ini ditandatangani, mengikut sebaik-baik pengetahuan kami, tidak wujud apa-apa keadaan yang boleh menjejaskan ketepatan dan kesahihan Penyata Kewangan Kerajaan Negeri 2018.



MOHD ZAHARI BIN MD AZAHAR
Pegawai Kewangan Negeri Terengganu
04 Februari 2019



MOHD SHUKRI BIN AZAM
Bendahari Negeri Terengganu
04 Februari 2019



PENYATA KEWANGAN NEGERI

PENYATA KEDUDUKAN KEWANGAN
pada 31 Disember 2018

		<u>2018</u>	<u>2017</u>
	<u>Nota</u>	<u>RM</u>	<u>RM</u>
WANG AWAM			
WANG TUNAI	3	94,479,301.61	162,446,531.46
PELABURAN	4	60,200,000.00	1,300,000.00
		<hr/>	<hr/>
		154,679,301.61	163,746,531.46
		<hr/>	<hr/>
DIPEGANG BAGI:			
KUMPULAN WANG DISATUKAN			
AKAUN HASIL DISATUKAN	5	(2,607,619.83)	77,628,244.92
AKAUN PINJAMAN DISATUKAN	6	0.00	0.00
AKAUN AMANAH DISATUKAN	7	157,286,921.44	86,118,286.54
		<hr/>	<hr/>
		154,679,301.61	163,746,531.46
		<hr/>	<hr/>

Nota-nota pada muka surat yang berikut merupakan sebahagian daripada penyata kewangan ini.

PENYATA PENERIMAAN DAN PEMBAYARAN WANG TUNAI

bagi tahun berakhir 31 Disember 2018

		<u>2018</u>		<u>2017</u>	
	<u>Nota</u>	<i>RM</i>	<i>RM</i>	<i>RM</i>	<i>RM</i>
TERIMAAN					
Hasil	5				
Hasil Cukai		77,991,036.95		57,464,094.07	
Hasil Bukan Cukai		205,286,870.07		188,576,148.71	
Terimaan Bukan Hasil		1,509,242,129.37		1,826,819,770.97	
		<u>-</u>	1,792,520,036.39	<u>-</u>	2,072,860,013.75
Pinjaman	6				
Pinjaman Dalam Negeri		0.00		0.00	
		<u>-</u>	0.00	<u>-</u>	0.00
Bantuan Luar Negeri	6				
Pinjaman Multilateral		0.00		0.00	
Pinjaman Bilateral		0.00		0.00	
		-	0.00	-	0.00
Terimaan Modal	7				
Pelbagai Terimaan Modal		6,739,315.07		0.00	
Jualan Instrumen Kewangan		0.00		100,000,000.00	
		<u>-</u>	6,739,315.07	<u>-</u>	100,000,000.00
Terimaan Lain	7				
Terimaan Amanah		0.00		0.00	
		<u>-</u>	0.00	<u>-</u>	0.00
Jumlah Terimaan			1,799,259,351.46		2,172,860,013.75

PENYATA PENERIMAAN DAN PEMBAYARAN WANG TUNAI (sambungan)

bagi tahun berakhir 31 Disember 2018

	<u>Nota</u>	<u>2018</u>		<u>2017</u>	
		RM	RM	RM	RM
BAYARAN					
Perbelanjaan Mengurus	5				
Emolumen		(272,477,500.03)		(275,810,039.29)	
Perkhidmatan dan Bekalan		(180,092,823.52)		(192,280,761.45)	
Aset		(7,504,039.40)		(8,446,698.41)	
Pemberian dan Kenaan Bayaran Tetap		(778,078,792.62)		(845,661,523.22)	
Perbelanjaan Lain		<u>(146,862.26)</u>	(1,238,300,017.83)	<u>(306,578.66)</u>	(1,322,505,601.03)
Perbelanjaan Pembangunan	7				
Langsung		(511,994,136.45)		(673,236,508.21)	
Pinjaman		0.00	(511,994,136.45)	0.00	(673,236,508.21)
Perbelanjaan Modal					
Pelbagai Perbelanjaan Modal		0.00		0.00	
Pembelian Instrumen Kewangan	4	(58,900,000.00)	(58,900,000.00)	0.00	0.00
Bayaran Balik Pinjaman					
Pinjaman Dalam Negeri		(9,451,004.31)		(10,543,548.19)	
Pinjaman Kepada Agensi		0.00	(9,451,004.31)	0.00	(10,543,548.19)
Bantuan Luar Negeri					
Pinjaman Multilateral		0.00		0.00	
Pinjaman Bilateral		0.00	0.00	0.00	0.00
Bayaran Lain					
Bayaran Amanah	7	<u>(48,581,422.72)</u>	(48,581,422.72)	<u>(16,930,086.49)</u>	(16,930,086.49)
Jumlah Bayaran			<u>(1,867,226,581.31)</u>		<u>(2,023,215,743.92)</u>
Tambahan / (Kurangan) Wang Tunai			(67,967,229.85)		149,644,269.83
Wang Tunai Pada 1 Januari 2018			<u>162,446,531.46</u>		<u>12,802,261.63</u>
WANG TUNAI PADA 31 DISEMBER 2018			<u><u>94,479,301.61</u></u>		<u><u>162,446,531.46</u></u>

Nota-nota pada muka surat yang berikut merupakan sebahagian daripada penyata kewangan ini.

PENYATA PRESTASI KEWANGAN

bagi tahun berakhir 31 Disember 2018

		<u>2018</u>		<u>2017</u>
	<u>Nota</u>	<u>Anggaran</u>	<u>Sebenar</u>	<u>Sebenar</u>
		<i>RM</i>	<i>RM</i>	<i>RM</i>
HASIL	5	1,815,000,000.00	1,792,520,036.39	2,072,860,013.75
<i>Tolak:</i>				
Belanja Mengurus	5	1,996,000,000.00	1,247,751,022.14	1,333,049,149.22
LEBIHAN HASIL		(181,000,000.00)	544,769,014.25	739,810,864.53
<i>Tolak:</i>				
Belanja Pembangunan	7	823,431,440.00	511,994,136.45	673,236,508.21
(KURANGAN)/LEBIHAN KESELURUHAN		(1,004,431,440.00)	32,774,877.80	66,574,356.32
(KURANGAN DIBIAYAI OLEH) / LEBIHAN DISOKONG OLEH:				
Pinjaman	6		0.00	0.00
Terimaan Balik Pinjaman dan Pelbagai Terimaan	7		6,739,315.07	0.00
Perubahan Tunai, Pelaburan dan Amanah	7		(39,514,192.87)	(66,574,356.32)
JUMLAH PEMBIAYAAN			(32,774,877.80)	(66,574,356.32)

Nota-nota pada muka surat yang berikut merupakan sebahagian daripada penyata kewangan ini.

PENYATA AKAUN MEMORANDUM

pada 31 Disember 2018

		<u>2018</u>	<u>2017</u>
	<u>Nota</u>	<u>RM</u>	<u>RM</u>
MEMORANDUM ASET	8		
Pinjaman Boleh Dituntut		248,830,823.10	256,445,225.08
Pelaburan		3,276,992.61	344,768,590.00
MEMORANDUM LIABILITI	9		
Hutang Awam		733,129,563.52	906,942,517.85

Nota-nota pada muka surat yang berikut merupakan sebahagian daripada penyata kewangan ini.

DASAR DAN KAEDAH PERAKAUNAN YANG SIGNIFIKAN

1. DASAR DAN PRINSIP PERAKAUNAN

Dasar dan prinsip perakaunan diguna secara konsisten dalam penyediaan penyata kewangan kecuali dinyatakan sebaliknya.

- a) Dasar perakaunan adalah tertakluk kepada undang-undang dan peraturan yang berkaitan dengan pengurusan perakaunan dan kewangan Kerajaan Negeri.
- b) Perakaunan Kerajaan Negeri adalah berasaskan Kumpulan Wang Disatukan selaras dengan:
 - i) Perkara 97 Perlembagaan Persekutuan memperuntukkan bahawa segala hasil diterima kecuali Zakat, Fitrah, dan Baitulmal atau lain-lain hasil agama Islam seumpamanya, dikumpulkan menjadi satu kumpulan wang.
 - ii) Perkara 104 Perlembagaan Persekutuan memperuntukkan bahawa tiada wang boleh dikeluarkan dari Kumpulan Wang Disatukan melainkan diperuntukkan atau dibenarkan dengan cara lain oleh Parlimen, kecuali untuk perbelanjaan tanggungan tertentu.
 - iii) Seksyen 7 Akta Tatacara Kewangan 1957 [Akta 61] memperuntukkan Kumpulan Wang Disatukan dibahagi kepada Akaun Hasil Disatukan, Akaun Pinjaman Disatukan dan Akaun Amanah Disatukan.
- c) Kerajaan Negeri mengamal asas perakaunan tunai ubahsuai. Semua urusan niaga bayaran dan terimaan diakaunkan apabila bayaran dibuat dan terimaan diperolehi dengan pengubahsuaian seperti berikut:
 - i) Bayaran bagi kerja yang telah dijalankan, bekalan dan perkhidmatan yang telah diterima sehingga 31 Disember tahun kewangan semasa boleh dibayar dalam bulan Januari tahun berikutnya dan dikenakan kepada peruntukan tahun kewangan semasa.
 - ii) Terimaan wang tunai yang belum dibankkan dan wang tunai dalam bank yang belum diambilkira dalam buku tunai pejabat perakaunan pada 31 Disember tahun kewangan semasa merupakan wang tunai dalam perjalanan dan diakaunkan sebagai hasil tahun kewangan semasa.
 - iii) Mengakaun urusan niaga bukan tunai tertentu seperti pindahan peruntukan daripada Akaun Hasil Disatukan ke Akaun Amanah Disatukan, Untung Rugi Pelaburan, Hapuskira Pinjaman Amanah, Penukaran Pinjaman Kepada Ekuiti dan seumpamanya.
- d) Entiti perakaunan terdiri daripada semua jabatan Kerajaan Negeri.
- e) Tahun kewangan sebagaimana yang telah ditetapkan di bawah Seksyen 3 Akta Tatacara Kewangan 1957 [Akta 61] adalah satu tempoh dua belas bulan yang berakhir pada 31 Disember setiap tahun.
- f) Mata wang yang digunakan dalam penyata kewangan ini adalah Ringgit Malaysia (RM).
- g) Penyata Kewangan disediakan mengikut asas yang sama dengan Anggaran Perbelanjaan bagi membolehkan perbandingan dibuat.
- h) Apabila berlaku perubahan ke atas persembahan atau klasifikasi butiran, angka perbandingan telah dinyatakan semula kecuali dinyatakan sebaliknya.

2. PERSEMBAHAN PENYATA KEWANGAN KERAJAAN NEGERI

Persembahan Penyata Kewangan dan Nota yang disertakan bagi tahun 2011 dan seterusnya telah dibuat penambahbaikan bagi memudahkan pemahaman dan penganalisan.

Penyata Prestasi Kewangan adalah penyata baharu yang menunjukkan prestasi kewangan Kerajaan Negeri secara keseluruhan.

Penyata Kewangan Kerajaan Negeri yang disedia mengikut kehendak Seksyen 16(1) Akta Tatacara Kewangan 1957 [Akta 61], Piawaian Perakaunan Kerajaan dan *International Public Sector Accounting Standard (IPSAS) - Financial Reporting under the Cash Basis of Accounting* mengandungi komponen berikut :

- a) Penyata Kedudukan Kewangan
- b) Penyata Penerimaan dan Pembayaran Wang Tunai
- c) Penyata Prestasi Kewangan
- d) Penyata Akaun Memorandum
- e) Nota Kepada Penyata Kewangan

3. WANG TUNAI

Wang Tunai terdiri daripada Wang Tunai Dalam Bank, Wang Tunai Dalam Perjalanan dan Wang Tunai Dalam Tangan.

Wang Tunai Dalam Bank terdiri daripada baki akaun semasa dan baki deposit di institusi kewangan yang kurang dari 3 bulan.

Wang Tunai Dalam Perjalanan menunjukkan wang tunai yang belum dibankkan dan wang tunai dalam bank yang belum diambilkira dalam buku tunai pejabat perakaunan pada akhir tahun kewangan.

Wang Tunai Dalam Tangan merupakan Panjar Wang Runcit.

Wang Tunai pada 31 Disember 2018 adalah seperti berikut:

<i>Perihal</i>	2018 <i>RM</i>	2017 <i>RM</i>
Wang Tunai Dalam Bank	94,375,151.61	162,346,381.46
Wang Tunai Dalam Perjalanan	0.00	0.00
Wang Tunai Dalam Tangan	104,150.00	100,150.00
JUMLAH WANG TUNAI	94,479,301.61	162,446,531.46

4. PELABURAN

Pelaburan terdiri daripada Pelaburan Kumpulan Wang Amanah dan Pelaburan Am dan dinyatakan pada nilai buku.

Pelaburan Kumpulan Wang Amanah ialah pelaburan yang dibuat daripada Kumpulan Wang Amanah selaras dengan arahan amanah Seksyen 9 dan suratcara amanah Seksyen 10, Akta Tatacara Kewangan 1957 [Akta 61] serta peraturan yang berkuatkuasa. Pelaburan Am adalah semua pelaburan yang dibuat daripada lebih Kumpulan Wang Disatukan.

Dalam tahun 2018, sejumlah RM60.20 juta telahpun dilaburkan sebagai pelaburan yang melebihi tempoh 3 bulan yang terdiri daripada Pelaburan Am sebanyak RM60.00 juta dan Pelaburan Kumpulan Wang Amanah sebanyak RM0.20 juta.

5. AKAUN HASIL DISATUKAN

Akaun Hasil Disatukan mengakaun semua urusan niaga terimaan hasil dan perbelanjaan mengurus Kerajaan selaras dengan Perkara 97 dan 98 Perlembagaan Persekutuan dan Seksyen 7(a) Akta Tatacara Kewangan 1957 [Akta 61]. Lebih hasil tahun semasa sebanyak RM625.00 juta telahpun dipindahkan ke Kumpulan Wang Pembangunan.

Akaun Hasil Disatukan bagi tahun berakhir 31 Disember 2018 adalah seperti berikut:

<i>Perihal</i>	2018			2017	
	<i>Anggaran</i> RM	<i>Sebenar</i> RM	%	<i>Sebenar</i> RM	%
<i>BAKI PADA 1 JANUARI</i>		77,628,244.92		(95,480,717.61)	

HASIL

Hasil Cukai	66,422,794.00	77,991,036.95	117.42	57,464,094.07	97.85
Hasil Bukan Cukai	203,931,809.00	205,286,870.07	100.66	188,576,148.71	93.15
Terimaan Bukan Hasil	1,544,645,397.00	1,509,242,129.37	97.71	1,826,819,770.97	127.23
<i>Jumlah Hasil</i>	1,815,000,000.00	1,792,520,036.39	98.76	2,072,860,013.75	122.15

PERBELANJAAN MENGURUS

Emolumen	296,591,471.99	272,477,500.03	91.87	275,810,039.29	92.11
Perkhidmatan dan Bekalan	207,987,798.71	180,092,823.52	86.59	192,280,761.45	94.52
Aset	13,181,738.35	7,504,039.40	56.93	8,446,698.41	85.00
Pemberian dan Kenaan Bayaran Tetap	928,092,107.95	787,529,796.93	84.85	856,205,071.41	93.69
Perbelanjaan-perbelanjaan lain	146,883.00	146,862.26	99.99	306,578.66	99.99
<i>Perbelanjaan Mengurus (sebelum pindahan)</i>	1,446,000,000.00	1,247,751,022.14	86.29	1,333,049,149.22	93.42
<i>Pindahan Lebihan Hasil ke Kumpulan Wang Pembangunan</i>	550,000,000.00	625,004,879.00	113.64	566,701,902.00	104.94
<i>Jumlah Perbelanjaan Mengurus (selepas pindahan)</i>	1,996,000,000.00	1,872,755,901.14	93.83	1,899,751,051.22	96.58
<i>Lebihan/(Kurangan) bagi Tahun</i>		(80,235,864.75)		173,108,962.53	
BAKI PADA 31 DISEMBER		(2,607,619.83)		77,628,244.92	

(a) Hasil

Hasil diakaunkan secara jumlah kasar ke dalam Akaun Hasil kecuali diperuntukkan sebaliknya oleh mana-mana undang-undang. Selaras dengan Seksyen 111B Akta Cukai Pendapatan 1967 [Akta 53].

Hasil mengikut penjenisannya bagi tahun berakhir 31 Disember 2018 adalah seperti berikut:

Perihal	2018				2017	
	Anggaran	Anggaran	Sebenar		Sebenar	
	Asal	Disemak	RM	%	RM	%
HASIL CUKAI						
Cukai Tanah	36,030,000.00	36,030,000.00	31,474,710.92	87.36	32,013,433.19	90.52
Cukai Galian	365,500.00	365,500.00	77,298.80	21.15	329,585.25	96.65
Cukai Parit Dan Taliar	15,000.00	15,000.00	13,796.80	91.98	12,719.90	84.24
Royalti	28,500,000.00	28,500,000.00	43,835,941.07	153.81	23,340,589.92	106.09
Cukai Langsung Yang Lain	1,000.00	1,000.00	0.00	0.00	300.00	0.00
Cukai Hiburan	1,511,294.00	1,511,294.00	2,589,289.36	171.33	1,767,465.81	175.69
<i>Jumlah Hasil Cukai</i>	66,422,794.00	66,422,794.00	77,991,036.95	117.42	57,464,094.07	97.85
HASIL BUKAN CUKAI						
Lesen, Bayaran Pendaftaran dan Permit	10,055,634.00	10,055,634.00	8,859,844.71	88.11	7,069,041.33	72.57
Perkhidmatan dan Bayaran Perkhidmatan	7,102,649.00	7,102,649.00	4,724,916.82	66.52	5,032,632.70	71.50
Perolehan daripada Jualan Barang-barang	146,785,778.00	146,785,778.00	177,077,431.81	120.64	158,365,685.10	108.70
Sewaan	1,997,500.00	1,997,500.00	997,971.22	49.96	1,051,325.90	50.87
Keuntungan Pembiayaan Dan Perolehan	28,895,990.00	28,895,990.00	9,033,179.14	31.26	9,974,376.26	34.83
Denda dan Hukuman	9,094,258.00	9,094,258.00	4,593,526.37	50.51	7,083,087.42	76.78
<i>Jumlah Hasil Bukan Cukai</i>	203,931,809.00	203,931,809.00	205,286,870.07	100.66	188,576,148.71	93.17
TERIMAAN BUKAN HASIL						
Pulangan Balik Perbelanjaan	2,826,022.00	2,826,022.00	6,689,123.34	236.70	11,510,107.78	435.02
Terimaan daripada Agensi-agensi Kerajaan	1,541,819,375.00	1,541,819,375.00	1,502,553,006.03	97.45	1,815,309,663.19	126.66
<i>Jumlah Terimaan Bukan Hasil</i>	1,544,645,397.00	1,544,645,397.00	1,509,242,129.37	97.71	1,826,819,770.97	127.23
JUMLAH HASIL	1,815,000,000.00	1,815,000,000.00	1,792,520,036.39	98.76	2,072,860,013.75	122.15

(b) **Perbelanjaan Mengurus**

Perbelanjaan Mengurus terdiri daripada perbelanjaan bagi Maksud Tanggungan dan Bekalan seperti emolumen, perkhidmatan dan bekalan, aset, pemberian dan kenaan bayaran tetap dan perbelanjaan-perbelanjaan lain.

Perbelanjaan bagi Maksud Tanggungan adalah perbelanjaan yang dikenakan ke atas Kumpulan Wang Disatukan mengikut undang-undang Persekutuan selaras dengan Perkara 98 Perlembagaan Persekutuan.

Perbelanjaan bagi Maksud Bekalan adalah perbelanjaan yang dikenakan ke atas Kumpulan Wang Disatukan berdasarkan kelulusan Dewan Undangan Negeri selaras dengan Perkara 104 Perlembagaan Persekutuan.

Perbelanjaan Mengurus mengikut Maksud Perbelanjaan bagi tahun berakhir 31 Disember 2018 adalah seperti berikut:

<i>Maksud Perbelanjaan</i>	2018			
	<i>Anggaran</i>	<i>Anggaran</i>	<i>Sebenar</i>	<i>%</i>
	<i>Asal</i>	<i>Dipinda</i>		
<i>RM</i>	<i>RM</i>	<i>RM</i>		
PERBELANJAAN TANGGUNGAN				
T. 01 Pengelola Istana	38,896,195.80	38,896,195.80	38,566,150.50	99.15
T. 02 Menteri Besar & Setiausaha Kerajaan	10.00	10.00	0.00	0.00
T. 03 Dewan Undangan Negeri	398,020.00	398,020.00	347,956.38	87.42
T. 04 Pejabat Perbendaharaan Negeri Terengganu	54,614,974.20	54,614,974.20	35,921,670.69	65.77
T. 05 Suruhanjaya Perkhidmatan Negeri	690,800.00	690,800.00	456,449.05	66.08
<i>Jumlah Perbelanjaan Tanggungan</i>	94,600,000.00	94,600,000.00	75,292,226.62	79.59
PERBELANJAAN BEKALAN				
B. 02 Menteri Besar & Setiausaha Kerajaan	63,674,268.77	63,674,268.77	53,510,314.15	84.04
B. 03 Dewan Undangan Negeri	14,964,344.48	14,964,344.48	14,533,114.25	97.12
B. 04 Pejabat Perbendaharaan Negeri Terengganu	956,334,632.19	956,334,632.19	942,187,317.04	98.52
B. 05 Suruhanjaya Perkhidmatan Negeri	855,724.70	855,724.70	788,153.36	92.10
B. 07 Pejabat Mineral Dan Geosains	206,080.70	206,080.70	192,045.33	93.19
B. 08 Jabatan Hal Ehwal Agama	64,437,870.67	64,437,870.67	61,761,182.45	95.85
B. 09 Jabatan Kebajikan Masyarakat	65,545,650.41	65,545,650.41	60,894,025.94	92.90
B. 10 Jabatan Kerja Raya	63,514,465.03	63,514,465.03	54,656,271.48	86.05
B. 11 Jabatan Pengairan Dan Saliran	21,633,564.71	21,633,564.71	19,723,150.96	91.17
B. 12 Pejabat Daerah Besut	10,416,425.08	10,416,425.08	9,842,732.98	94.49
B. 13 Pejabat Daerah Dungun	9,175,262.88	9,175,262.88	8,458,611.54	92.19
B. 14 Pejabat Daerah Hulu Terengganu	9,619,021.98	9,619,021.98	8,606,355.09	89.47
B. 15 Pejabat Daerah Kemaman	10,213,497.89	10,213,497.89	9,202,640.81	90.10
B. 16 Pejabat Daerah Kuala Terengganu	14,963,048.80	14,963,048.80	13,130,239.37	87.75
B. 17 Pejabat Daerah Marang	7,570,456.39	7,570,456.39	7,068,088.23	93.36
B. 18 Pejabat Daerah Setiu	7,297,166.85	7,297,166.85	6,678,460.85	91.52
B. 19 Pejabat Tanah Dan Galian	8,490,139.60	8,490,139.60	7,186,058.44	84.64
B. 20 Pejabat Tanah Besut	5,062,571.20	5,062,571.20	4,615,672.24	91.17
B. 21 Pejabat Tanah Dungun	4,552,864.49	4,552,864.49	4,547,981.28	99.89
B. 22 Pejabat Tanah Hulu Terengganu	5,230,725.52	5,230,725.52	4,716,035.93	90.16
B. 23 Pejabat Tanah Kemaman	5,418,972.15	5,418,972.15	5,282,052.60	97.47

B. 24 Pejabat Tanah Kuala Terengganu	5,808,991.10	5,808,991.10	5,223,346.44	89.92
B. 25 Pejabat Tanah Marang	4,606,679.24	4,606,679.24	3,936,853.16	85.46
B. 26 Pejabat Tanah Setiu	4,339,219.32	4,339,219.32	4,130,207.88	95.18
B. 27 Jabatan Kehakiman Syariah	9,283,767.71	9,283,767.71	8,866,693.52	95.51
B. 28 Pejabat Perancang Bandar & Desa	3,739,688.57	3,739,688.57	3,279,460.75	87.69
B. 29 Jabatan Perhutanan Negeri	24,974,336.33	24,974,336.33	22,805,768.81	91.32
B. 30 Jabatan Perkhidmatan Veterinar	13,864,440.34	13,864,440.34	11,072,026.18	79.86
B. 31 Jabatan Pertanian	18,501,600.00	18,501,600.00	17,698,957.91	95.66
B. 32 Pelbagai Perkhidmatan	450,000,000.00	450,000,000.00	407,834,917.58	90.63
B. 34 Pejabat Mufti Negeri	2,180,979.12	2,180,979.12	1,936,448.08	88.79
B. 35 Pejabat Daerah Kuala Nerus	9,227,790.20	9,227,790.20	8,463,024.16	91.71
B. 36 Pejabat Tanah Kuala Nerus	4,494,480.14	4,494,480.14	3,660,464.13	81.44
B. 37 Jabatan Pendakwaan Syariah Negeri Terengganu	1,201,273.44	1,201,273.44	975,001.60	81.16
<i>Jumlah Perbelanjaan Bekalan</i>	1,901,400,000.00	1,901,400,000.00	1,797,463,674.52	94.53
PERBELANJAAN MENGURUS (sebelum pindahan)	1,996,000,000.00	1,996,000,000.00	1,872,755,901.14	93.83
PINDAHAN LEBIHAN HASIL KE KUMPULAN WANG PEMBANGUNAN			625,004,879.00	
PERBELANJAAN MENGURUS (selepas pindahan)			1,247,751,022.14	

6. AKAUN PINJAMAN DISATUKAN

Akaun Pinjaman Disatukan mengakaun semua terimaan dan bayaran balik pinjaman di bawah kuasa undang-undang Persekutuan. Pinjaman ini terdiri pinjaman Dalam Negeri.

Semua baki Pinjaman dipindah ke Kumpulan Wang Pembangunan pada akhir tahun.

Akaun Pinjaman Disatukan pada 31 Disember 2018 adalah seperti berikut:

<i>Perihal</i>	2018 <i>(Debit)/Kredit</i> RM	2017 <i>(Debit)/Kredit</i> RM
PINJAMAN		
Dalam Negeri		
Baki pada 1 Januari	0.00	0.00
Terimaan	0.00	0.00
Bayaran	0.00	0.00
Baki pada 31 Disember	0.00	0.00
<i>Jumlah Pinjaman pada 31 Disember</i>	0.00	0.00

Tiada pinjaman yang diterima dalam tahun kewangan 2018.

7. AKAUN AMANAH DISATUKAN

Akaun Amanah Disatukan mengaakaun semua terimaan dan bayaran wang amanah mengikut kehendak undang-undang, akta-akta amanah, suratcara amanah, arahan amanah dan perjanjian. Akaun Amanah Disatukan terdiri daripada Kumpulan Wang Amanah Kerajaan, Kumpulan Wang Amanah Awam dan Akaun Deposit.

Akaun Amanah Disatukan pada 31 Disember 2018 adalah seperti berikut:

<i>Perihal</i>	<i>Baki pada 01.01.2018 (Debit)/Kredit</i>	<i>Debit</i>	<i>Kredit</i>	<i>Baki pada 31.12.2018 (Debit)/Kredit</i>
	<i>RM</i>	<i>RM</i>	<i>RM</i>	<i>RM</i>
KUMPULAN WANG AMANAH KERAJAAN				
Kumpulan Wang Pembangunan	(796,998,962.15)	511,994,136.45	631,744,194.07	(677,248,904.53)
Kumpulan Wang Bekalan Air	71,362,243.46	1,270,499.47	0.00	70,091,743.99
Pelbagai Kumpulan Wang Amanah Kerajaan	381,285,122.09	6,817,368,296.92	6,827,774,881.56	391,691,706.73
<i>Jumlah Kumpulan Wang Amanah Kerajaan</i>	<i>(344,351,596.60)</i>	<i>7,330,632,932.84</i>	<i>7,459,519,075.63</i>	<i>(215,465,453.81)</i>
KUMPULAN WANG AMANAH AWAM				
Kumpulan Wang Amanah Khas	7,367,878.00	4,292,661.82	12,831,999.49	15,907,215.67
Kumpulan Wang Amanah Am	149,828,606.90	91,059,944.75	54,028,213.46	112,796,875.61
<i>Jumlah Kumpulan Wang Amanah Awam</i>	<i>157,196,484.90</i>	<i>95,352,606.57</i>	<i>66,860,212.95</i>	<i>128,704,091.28</i>
AKAUN DEPOSIT				
Deposit Am	273,273,398.24	97,582,752.25	68,357,637.98	244,048,283.97
<i>Jumlah Akaun Deposit</i>	<i>273,273,398.24</i>	<i>97,582,752.25</i>	<i>68,357,637.98</i>	<i>244,048,283.97</i>
JUMLAH AKAUN AMANAH DISATUKAN	86,118,286.54	7,523,568,291.66	7,594,736,926.56	157,286,921.44

Bayaran Amanah di Penyata Penerimaan dan Pembayaran Wang Tunai sebanyak (RM48,581,422.72) merupakan baki bersih Akaun Amanah.

Lebih pembiayaan berjumlah RM32,774,877.80 di Penyata Prestasi Kewangan disokong oleh Terimaan Balik Pinjaman dan Pelbagai Terimaan serta Perubahan dalam Tunai, Pelaburan dan Amanah.

Kumpulan Wang Amanah Kerajaan

Kumpulan Wang Amanah Kerajaan mengaun terimaan dari peruntukan Kerajaan dan bayaran bagi maksud tertentu mengikut Seksyen 10 Akta Tatacara Kewangan 1957 [Akta 61]. Kumpulan Wang Amanah Kerajaan terdiri daripada Kumpulan Wang Pembangunan, Kumpulan Wang Bekalan Air dan Pelbagai Kumpulan Wang Amanah Kerajaan.

(a) Kumpulan Wang Pembangunan

- (i) Kumpulan Wang Pembangunan mengaun terimaan dan bayaran pembangunan seperti yang diperuntukkan oleh Akta Kumpulan Wang Pembangunan 1966 [Akta 406].

Terimaan utama bagi kumpulan wang ini terdiri daripada pindahan dari Akaun Hasil Disatukan, pinjaman yang diambil bagi maksud pembangunan dan terimaan bayaran balik pinjaman yang dikeluarkan daripada kumpulan wang ini.

Bayaran kumpulan wang ini adalah perbelanjaan pembangunan secara langsung atau pinjaman.

Kumpulan Wang Pembangunan pada 31 Disember 2018 adalah seperti berikut:

Perihal	2018	2017
	(Debit)/Kredit	(Debit)/Kredit
	RM	RM
BAKI PADA 1 JANUARI	(796,998,962.15)	(690,464,355.94)
TERIMAAN		
Pindahan Dari Akaun Hasil Disatukan	625,004,879.00	566,701,902.00
Bayaran Balik Pinjaman Daripada Agensi Kerajaan	2,000,000.00	0.00
Akaun Bayaran Balik Pinjaman Oleh Badan Berkanun	4,739,315.07	0.00
<i>Jumlah Terimaan</i>	631,744,194.07	566,701,902.00
BAYARAN		
Perbelanjaan Pembangunan		
Langsung	511,994,136.45	673,236,508.21
Pinjaman	0.00	0.00
<i>Jumlah Bayaran</i>	511,994,136.45	673,236,508.21
<i>Lebihan/(Kurangan) Bagi Tahun</i>	119,750,057.62	(106,534,606.21)
BAKI KUMPULAN WANG PEMBANGUNAN PADA 31 DISEMBER	(677,248,904.53)	(796,998,962.15)

(b) Kumpulan Wang Bekalan Air

Kumpulan Wang Bekalan Air ditubuhkan di bawah Akta Kumpulan Wang Bekalan Air (Tatacara Kewangan & Perakaunan) 1980. Terimaan Kumpulan Wang ini terdiri daripada caruman dari Kerajaan Negeri dan pindahan daripada Akaun Pinjaman. Wang dalam kumpulan ini hanya boleh dibelanja untuk maksud-maksud tertentu seperti dalam Akta Kumpulan Wang Bekalan Air (Tatacara Kewangan & Perakaunan) 1980 termasuk perbelanjaan mengurus dan pembangunan.

Kumpulan Wang Bekalan Air pada 31 Disember 2018 adalah seperti berikut:

<i>Perihal</i>	2018 <i>(Debit)/Kredit</i> RM	2017 <i>(Debit)/Kredit</i> RM
BAKI PADA 1 JANUARI	71,362,243.46	72,857,716.58
TERIMAAN		
Pindahan Dari Akaun Pinjaman	0.00	0.00
<i>Jumlah Terimaan</i>	0.00	0.00
BAYARAN		
Perbelanjaan Mengurus	726,588.03	759,546.57
Perbelanjaan Pembangunan		
Langsung	543,911.44	735,926.55
Pinjaman	0.00	0.00
<i>Jumlah Bayaran</i>	1,270,499.47	1,495,473.12
<i>Lebihan/(Kurangan) Bagi Tahun</i>	(1,270,499.47)	(1,495,473.12)
BAKI KUMPULAN WANG BEKALAN AIR PADA 31 DISEMBER	70,091,743.99	71,362,243.46

(c) Pelbagai Kumpulan Wang Amanah Kerajaan

Pelbagai Kumpulan Wang Amanah Kerajaan terdiri daripada Akaun Penyelesaian, Akaun Perniagaan, Akaun Pinjaman, Kumpulan Luar Jangka dan Pelbagai Kumpulan Wang yang ditubuhkan di bawah Seksyen 10 Akta Tatacara Kewangan 1957 (Akta 61) bagi maksud tertentu. Sumber dari kumpulan wang ini merupakan kumpulan wang pusingan manakala yang lain adalah bagi bayaran langsung.

Bagi tahun berakhir 2014, Akaun Amanah Penyelenggaraan Jalan Raya Negeri (MARRIS) diklasifikasikan semula daripada Kumpulan Wang Amanah Awam ke Kumpulan Wang Amanah Kerajaan di bawah Seksyen 10 Akta Tatacara Kewangan 1957 (Akta 61).

Pelbagai Kumpulan Wang Amanah Kerajaan pada 31 Disember 2018 adalah seperti berikut:

AKAUN PENYELESAIAN	2018 <i>(Debit)/Kredit</i> RM	2017 <i>(Debit)/Kredit</i> RM
Akaun Penyelesaian Utama Perbendaharaan	0.00	50,000.00
Pelbagai Penyelesaian	8,722,576.50	13,000,000.00
Akaun Penyelesaian (Akaun Kawalan)	0.00	0.00
Akaun Penyelesaian Cek Terbatal	1,137,895.52	3,516,418.42
Akaun Penyelesaian EFT Terbatal	369,827.42	259,235.77
Gaji Kredit Terus ke Bank	0.00	(6,266,500.00)

Pinjaman Perumahan Perbendaharaan Negeri	0.00	0.00
Potongan Skim Pinjaman Perumahan Kementerian Perumahan	0.00	0.00
Mahkamah Kadi Kuala Terengganu	(1,800.00)	(1,800.00)
JUMLAH AKAUN PENYELESAIAN	10,228,499.44	10,557,354.19
AKAUN PERNIAGAAN		
Peruntukan Kira-Kira Workshop	1,000,000.00	1,000,000.00
Akaun Worksyop Jabatan Kerja Raya	(825,988.30)	(825,988.30)
JUMLAH AKAUN PERNIAGAAN	174,011.70	174,011.70
AKAUN PINJAMAN		
Peruntukan Pinjaman Perumahan Perbendaharaan Negeri	11,220,391.89	11,220,391.89
Kira-Kira Pinjaman Perumahan Perbendaharaan Negeri Suffian	(12,333.50)	(12,433.50)
Pinjaman Perumahan ADUN-Akaun Peruntukan	4,300,000.00	4,300,000.00
Pinjaman Perumahan ADUN-Akaun Urusniaga	(2,055,630.50)	(2,091,630.50)
Pendahuluan Membeli Kenderan Jabatan- Akaun Peruntukan	15,000,000.00	15,000,000.00
Pendahuluan Membeli Kenderan Jabatan- Akaun Urusniaga	(5,590,349.66)	(7,144,592.27)
Pendahuluan Membeli Kenderan Lain-Lain Jabatan	1,691,298.73	1,689,896.40
Pendahuluan Membeli Kenderan ADUN- Akaun Peruntukan	1,500,000.00	1,500,000.00
Pendahuluan Membeli Kenderan ADUN - Akaun Urusniaga	(540,741.35)	(526,474.65)
Pendahuluan Diri Pegawai Awam-Akaun Peruntukan	4,400,000.00	4,400,000.00
Pendahuluan Bayaran Terlebih Emolumen	0.00	0.00
Pendahuluan Diri Pegawai Awam-Pelbagai	500.00	0.00
Pendahuluan Diri Bukan Pegawai Awam-Akaun Peruntukan	7,880,000.00	7,880,000.00
Pendahuluan Diri Bukan Pegawai Awam-Akaun Urusniaga	0.00	0.00
Pendahuluan Perkara Dalam Penyiasatan/Penyelesaian	0.00	0.00
Peruntukan Kumpulan Wang Membeli Komputer	2,000,000.00	2,000,000.00
Pendahuluan Membeli Komputer	(148,255.68)	(135,178.86)
Pinjaman Kepada Badan Berkanun Dan Badan Lain-Akaun Peruntukan	435,000.00	435,000.00
Peruntukan Amanah Tabung Pusingan Pinjaman ASN	22,237,904.77	22,237,904.77
Kira-Kira Amanah Tabung Pusingan Pinjaman ASN	0.00	513,974.14
Pendahuluan Membeli Motosikal Jabatan - Akaun Peruntukan	1,850,000.00	1,850,000.00
Pendahuluan Membeli Motosikal Jabatan - Akaun Urusniaga	(9,132.91)	(7,680.91)
JUMLAH AKAUN PINJAMAN	64,158,651.79	63,109,176.51
KUMPULAN WANG LUAR JANGKA		
Peruntukan Belanja Mengejut	5,000,000.00	5,000,000.00
JUMLAH KUMPULAN WANG LUAR JANGKA	5,000,000.00	5,000,000.00
PELBAGAI KUMPULAN WANG		
Kumpulan Wang Pusingan Perumahan Awam Kos Rendah-Akaun Peruntukan	20,000,000.00	20,000,000.00
Kumpulan Wang Pinjaman Perumahan Rakyat Negeri Terengganu-Akaun Peruntukan	30,000,000.00	30,000,000.00
Akaun Kumpulan Wang Pinjaman Perumahan Rakyat Negeri Terengganu-Urusniaga	0.00	(48,548.00)
Kumpulan Wang Penyelenggaraan Jalan-Jalan Negeri	262,130,543.80	252,493,127.69
JUMLAH PELBAGAI KUMPULAN WANG	312,130,543.80	302,444,579.69
JUMLAH PELBAGAI KUMPULANWANG AMANAH KERAJAAN	391,691,706.73	381,285,122.09

(d) **Kumpulan Wang Amanah Awam**

Kumpulan Wang Amanah Awam mengaun terimaan dan bayaran bagi maksud tertentu mengikut Akta Khas atau Akta Tatacara Kewangan 1957 [Akta 61]. Kumpulan Wang Amanah Awam terdiri daripada Amanah Khas yang diwujudkan di bawah aktanya sendiri dan Amanah Am yang diwujudkan di bawah Seksyen 9 Akta Tatacara Kewangan 1957 [Akta 61]. Sumber kewangan kumpulan wang ini adalah daripada badan-badan atau orang perseorangan untuk tujuan tertentu.

Kumpulan Wang Amanah Awam pada 31 Disember 2018 adalah seperti berikut:

Kumpulan Wang Amanah Awam

AMANAHA KHAS

Kumpulan Wang Pembangunan Hutan

Jumlah Amanah Khas

AMANAHA AM

Akaun Amanah Pembangunan Antara Sempadan Terengganu, Kelantan & Pahang
Akaun Amanah Pengurusan Elaun JKKK
Akaun Amanah Pengurusan Peperiksaan
Akaun Amanah Tabung Kebajikan Anak-Anak Yatim
Akaun Amanah Tabung Konservasi Tanah Bencah Setiu
Akaun Amanah Tabung Pemeliharaan Penyus
Akaun Amanah Tabung Tukun Tiruan
Akaun Amanah Program Penyelenggaraan Perumahan
Tabung Darul Iman (TDI)
Tabung Darul Iman 2 (TDI 2)
Akaun Amanah Tabung Bantuan Bencana/Malapetaka
Akaun Amanah Jab. Perpaduan Negara Dan Integrasi Nasional Negeri Terengganu
Akaun Amanah Pengurusan SPEKS
Akaun Amanah Tabung Pengurusan Gajah Liar
Amanah Dana Khas
Wang Amanah PAKSR Padang Hiliran
Akaun Amanah Projek Padang Hiliran Fasa 1
Akaun Amanah Dana Masjid Negeri Terengganu
Akaun Amanah Modul Bersepadu Kursus Pra Perkahwinan Islam
Akaun Amanah Program Pusat Pembangunan Keluarga Islam & Pembangunan Sosial
Akaun Amanah SPAIT
Akaun Amanah Bantuan 1 hb JKM
Tabung Khas Bantuan Pemulihan Kebajikan, Marang
Akaun Amanah Penyelenggaraan Jalanraya
Akaun Amanah Bhg. Sokongan Keluarga Trg. (Jab. Kehakiman Syariah Trg)
Akaun Amanah Penyelesaian Antara Kerajaan Negeri & Jabatan Mengaun Sendiri
Akaun Amanah Tabung Pusingan Projek Ternakan
Akaun Amanah Ubat-Ubat dan Klinik
Akaun Amanah Skim Galakan Jentera Pertanian
Tabung Wang Amanah Tenaga Nasional Berhad
Tabung Amanah Majlis Keselamatan Jalanraya Negeri Terengganu
Projek Ternakan Di bawah Program Pembasmian Kemiskinan Negeri Terengganu
Pampasan Kpd. Nelayan-Nelayan Kerteh

Jumlah Amanah Am

JUMLAH KUMPULAN WANG AMANAHA AWAM

	2018 (Debit)/Kredit RM	2017 (Debit)/Kredit RM
	15,907,215.67	7,367,878.00
	15,907,215.67	7,367,878.00
	2,545,999.20	2,545,999.20
	4,498,100.00	2,730,750.00
	43,205.00	22,955.00
	160,229.65	151,070.98
	345,000.00	825,000.00
	73,020.25	135,294.25
	219,282.40	260,523.80
	0.00	0.00
	1,492,115.90	914,137.32
	39,185.20	64,519.20
	21,446.05	1,446.05
	4,575.00	4,575.00
	691,690.19	691,690.19
	87,571.10	193,059.59
	52,596,302.39	103,551,702.39
	0.00	0.00
	0.00	0.00
	87,527.37	601,484.68
	1,956,330.68	1,946,514.28
	12,313.00	238,543.00
	1,906,510.62	1,488,817.93
	0.00	0.00
	412,247.16	392,883.71
	39,506,044.94	26,859,539.85
	1,557,832.87	1,479,123.69
	450.00	340.00
	347,110.70	542,964.22
	2,752,628.70	3,080,018.40
	676,585.49	666,254.42
	588,550.00	269,904.00
	2,566.00	640.00
	172,455.75	168,855.75
	0.00	0.00
	112,796,875.61	149,828,606.90
	128,704,091.28	157,196,484.90

(e) **Akaun Deposit**

Akaun Deposit terdiri daripada Deposit Am. Deposit Am adalah wang yang diterima khusus bagi sesuatu maksud di bawah undang-undang atau perjanjian dan perlu dibayar balik apabila maksud telah tercapai.

Akaun Deposit yang dipegang bagi setiap kategori Deposit pada 31 Disember 2018 adalah seperti berikut:

<i>Perihal</i>	2018 (Debit)/Kredit RM	2017 (Debit)/Kredit RM
DEPOSIT AM		
Deposit Am Jabatan	177,687,642.49	202,676,901.76
Wang Jaminan Perlaksanaan	66,360,641.48	70,596,496.48
<i>Jumlah Deposit Am</i>	244,048,283.97	273,273,398.24
JUMLAH AKAUN DEPOSIT	244,048,283.97	273,273,398.24

8. MEMORANDUM ASET

Memorandum Aset menunjukkan sebahagian aset kewangan kerajaan iaitu Pinjaman Boleh Dituntut dan Pelaburan yang dikenakan kepada perbelanjaan mengurus atau pembangunan, tetapi tidak dinyatakan dalam Penyata Kedudukan Kewangan.

Pinjaman Boleh Dituntut

Pinjaman Boleh Dituntut adalah baki pinjaman yang diberikan oleh Kerajaan Negeri kepada Agensi Kerajaan Negeri, Pihak Berkuasa Tempatan dan Badan Berkanun.

Pinjaman Boleh Dituntut pada 31 Disember 2018 adalah seperti berikut:

<i>Perihal</i>	Baki Belum Selesai pada 2018 RM	2017 RM
Pihak Berkuasa Tempatan	0.00	0.00
Badan Berkanun	248,830,823.10	256,445,225.08
JUMLAH PINJAMAN BOLEH DITUNTUT	248,830,823.10	256,445,225.08

Maklumat terperinci Pinjaman Boleh Dituntut dapat dirujuk di Lampiran 3 - Penyata Akaun Memorandum Pinjaman Boleh Dituntut pada 31 Disember 2018.

Pelaburan

Pelaburan yang telah dikenakan kepada perbelanjaan mengurus dan perbelanjaan pembangunan tidak dilaporkan di dalam Penyata Kedudukan Kewangan tetapi dilaporkan dalam Penyata Akaun Memorandum Pelaburan. Pelaburan yang ditunjukkan dalam penyata tersebut adalah berdasarkan Piawaian Perakaunan Kerajaan (PPK) yang berkaitan iaitu PPK2, PPK6 dan PPK 8.

Pada tahun 2018, tiada baki pelaburan oleh Perbadanan Menteri Besar (MB Inc.) dinyatakan di dalam Penyata Memorandum Pelaburan berdasarkan keputusan Mesyuarat Cadangan Untuk Mengeluarkan Butiran Memorandum Pelaburan Menteri Besar Terengganu (Incorporated) ("MBI") Daripada Penyata Kewangan Kerajaan Negeri Terengganu pada 17 September 2018.

Pelaburan Amanah Saham Darul Iman (ASDI) adalah pindahan saham daripada Kolej Agama Sultan Zainal Abidin (KUSZA) kepada Pegawai Kewangan Negeri Terengganu.

Maklumat terperinci Pelaburan dapat dirujuk di Lampiran 4 - Penyata Akaun Memorandum Pelaburan pada 31 Disember 2018.

9. MEMORANDUM LIABILITI

Memorandum Liabiliti menunjukkan sebahagian liabiliti kerajaan iaitu Hutang Awam yang tidak dinyatakan dalam Penyata Kedudukan Kewangan.

(a) Hutang Awam

Mulai tahun kewangan 2010, Hutang Awam diklasifikasi sebagai Pinjaman dan Bantuan Luar Negeri selaras dengan Para 1.10. *Cash Basis* IPSAS. Baki Hutang Awam pada tahun 2018 adalah merangkumi baki pokok dan tunggakan faedah pada 31 Disember 2018.

Hutang Awam pada 31 Disember 2018 adalah seperti berikut:

<i>Perihal</i>	2018	2017
	<i>RM</i>	<i>RM</i>
PINJAMAN		
Dalam Negeri		
Kerajaan Negeri	670,426,037.99	841,460,973.28
Badan Berkanun	62,703,525.53	65,481,544.57
<i>Jumlah Pinjaman</i>	733,129,563.52	906,942,517.85
JUMLAH HUTANG AWAM	733,129,563.52	906,942,517.85

Maklumat terperinci Hutang Awam dapat dirujuk di Lampiran 5 - Penyata Akaun Memorandum Hutang Awam pada 31 Disember 2018.

10. AKAUN BELUM TERIMA

Akaun Belum Terima pada tahun 31 Disember 2018 berjumlah RM37,911,438.26. Berdasarkan rekod jabatan dilaporkan sebagai maklumat tambahan walaupun Kerajaan Negeri mengamalkan asas perakaunan tunai ubahsuai.



LAMPIRAN KEPADA NOTA



LAMPIRAN 1

PENYATA PERBELANJAAN MENGURUS

Penyata Perbelanjaan Mengurus

bagi tahun berakhir 31 Disember 2018

Maksud Perbelanjaan	2018			
	Belanjawan Asal	Belanjawan Disemak	Sebenar	% Belanjawan
	RM	RM	RM	
PERBELANJAAN TANGGUNGAN PEJABAT K.D.Y.M.M. SULTAN TERENGGANU				
KEBAWAH DULI YANG MAHA MULIA SULTAN				
Emolumen	789,360.00	789,360.00	789,360.00	100.00
Jumlah Kebawah Duli Yang Maha Mulia Sultan	789,360.00	789,360.00	789,360.00	100.00
KEBAWAH DYMM SULTANAH				
Emolumen	182,505.00	182,505.00	182,505.00	100.00
Jumlah Kebawah Dymm Sultanah	182,505.00	182,505.00	182,505.00	100.00
DYTM YANG DIPERTUAN MUDA				
Emolumen	150,000.00	150,000.00	150,000.00	100.00
Jumlah Dytm Yang Dipertuan Muda	150,000.00	150,000.00	150,000.00	100.00
DYTM TENGGU AMPUAN MUDA				
Emolumen	10.00	10.00	0.00	0.00
Jumlah Dytm Tengku Ampuan Muda	10.00	10.00	0.00	0.00
GAJI-GAJI PEGAWAI ISTANA & PEJABAT				
Emolumen	6,631,790.38	6,741,790.38	6,490,165.31	96.27
Jumlah Gaji-Gaji Pegawai Istana & Pejabat	6,631,790.38	6,741,790.38	6,490,165.31	96.27
PERBELANJAAN BERKAIT DENGAN ISTANA DAN PEJABAT				
Perkhidmatan Dan Bekalan	11,092,500.42	11,787,500.42	11,720,618.68	99.43
Aset	30.00	30.00	0.00	0.00
Jumlah Perbelanjaan Berkait Dengan Istana Dan Pejabat	11,092,530.42	11,787,530.42	11,720,618.68	99.43
KHAIRAT AM DAN LAIN-LAIN PERBELANJAAN				
Pemberian Dan Kenaan Bayaran Tetap	20,050,000.00	19,245,000.00	19,233,501.51	99.94
Jumlah Khairat Am Dan Lain-Lain Perbelanjaan	20,050,000.00	19,245,000.00	19,233,501.51	99.94
JUMLAH PEJABAT K.D.Y.M.M. SULTAN TERENGGANU	38,896,195.80	38,896,195.80	38,566,150.50	99.15

Penyata Perbelanjaan Mengurus

bagi tahun berakhir 31 Disember 2018

Maksud Perbelanjaan	2018			
	Belanjawan Asal	Belanjawan Disemak	Sebenar	% Belanjawan
	RM	RM	RM	
MENTERI BESAR & SETIAUSAHA KERAJAAN				
PENTADBIRAN AM				
Emolumen	10.00	10.00	0.00	0.00
Jumlah Pentadbiran Am	10.00	10.00	0.00	0.00
JUMLAH MENTERI BESAR & SETIAUSAHA KERAJAAN	10.00	10.00	0.00	0.00
DEWAN UNDANGAN NEGERI				
PENTADBIRAN AM				
Emolumen	330,000.00	330,000.00	299,933.33	90.89
Perkhidmatan Dan Bekalan	68,000.00	68,000.00	48,023.05	70.62
Pemberian Dan Kenaan Bayaran Tetap	20.00	20.00	0.00	0.00
Jumlah Pentadbiran Am	398,020.00	398,020.00	347,956.38	87.42
JUMLAH DEWAN UNDANGAN NEGERI	398,020.00	398,020.00	347,956.38	87.42

Penyata Perbelanjaan Mengurus

bagi tahun berakhir 31 Disember 2018

Maksud Perbelanjaan	2018			
	Belanjawan Asal	Belanjawan Disemak	Sebenar	% Belanjawan
	RM	RM	RM	
PEJABAT PERBENDAHARAAN NEGERI TERENGGANU				
PENTADBIRAN AM				
Emolumen	60.00	60.00	0.00	0.00
Perkhidmatan Dan Bekalan	30.00	30.00	0.00	0.00
Aset	10.00	10.00	0.00	0.00
Pemberian Dan Kenaan Bayaran Tetap	600,000.00	600,000.00	393,515.78	65.59
Jumlah Pentadbiran Am	600,100.00	600,100.00	393,515.78	65.58
BAYARAN PERINTAH MAHKAMAH				
Pemberian Dan Kenaan Bayaran Tetap	8,000,000.00	8,000,000.00	5,340,297.48	66.75
Jumlah Bayaran Perintah Mahkamah	8,000,000.00	8,000,000.00	5,340,297.48	66.75
RANCANGAN BEKALAN AIR				
Pemberian Dan Kenaan Bayaran Tetap	10.00	10.00	0.00	0.00
Jumlah Rancangan Bekalan Air	10.00	10.00	0.00	0.00
LAIN-LAIN RANCANGAN PEMBANGUNAN				
Pemberian Dan Kenaan Bayaran Tetap	10.00	10.00	0.00	0.00
Jumlah Lain-lain Rancangan Pembangunan	10.00	10.00	0.00	0.00
PELBAGAI MAKSUD				
Pemberian Dan Kenaan Bayaran Tetap	10,240,095.93	10,240,095.93	5,825,190.90	56.89
Jumlah Pelbagai Maksud	10,240,095.93	10,240,095.93	5,825,190.90	56.89
LADANG AWAM PMINT				
Pemberian Dan Kenaan Bayaran Tetap	10.00	10.00	0.00	0.00
Jumlah Ladang Awam Pmint	10.00	10.00	0.00	0.00
PERINDUSTRIAN PMINT				
Pemberian Dan Kenaan Bayaran Tetap	10.00	10.00	0.00	0.00
Jumlah Perindustrian Pmint	10.00	10.00	0.00	0.00
PERUMAHAN AWAM KOS RENDAH				
Pemberian Dan Kenaan Bayaran Tetap	10,358,606.19	10,149,540.07	4,142,603.75	40.82
Jumlah Perumahan Awam Kos Rendah	10,358,606.19	10,149,540.07	4,142,603.75	40.82

Penyata Perbelanjaan Mengurus

bagi tahun berakhir 31 Disember 2018

Maksud Perbelanjaan	2018			
	Belanjawan Asal	Belanjawan Disemak	Sebenar	% Belanjawan
	RM	RM	RM	
PELABURAN PMINT				
Pemberian Dan Kenaan Bayaran Tetap	10.00	10.00	0.00	0.00
Jumlah Pelaburan Pmint	10.00	10.00	0.00	0.00
PELBAGAI MAKSUD PMINT				
Pemberian Dan Kenaan Bayaran Tetap	10.00	10.00	0.00	0.00
Jumlah Pelbagai Maksud Pmint	10.00	10.00	0.00	0.00
PENCEN ANGGOTA PENTADBIRAN & ADUN				
Pemberian Dan Kenaan Bayaran Tetap	13,000,000.00	13,000,000.00	11,900,310.38	91.54
Jumlah Pencen Anggota Pentadbiran & Adun	13,000,000.00	13,000,000.00	11,900,310.38	91.54
GANJARAN ANGGOTA PENTADBIRAN & ADUN				
Pemberian Dan Kenaan Bayaran Tetap	10,000,000.00	10,000,000.00	7,756,719.28	77.57
Jumlah Ganjaran Anggota Pentadbiran & Adun	10,000,000.00	10,000,000.00	7,756,719.28	77.57
PEMBANGUNAN HUTAN				
Pemberian Dan Kenaan Bayaran Tetap	353,967.00	563,033.12	563,033.12	100.00
Jumlah Pembangunan Hutan	353,967.00	563,033.12	563,033.12	100.00
PELBAGAI MAKSUD BAYARAN				
Pemberian Dan Kenaan Bayaran Tetap	2,062,145.08	2,062,145.08	0.00	0.00
Jumlah Pelbagai Maksud Bayaran	2,062,145.08	2,062,145.08	0.00	0.00
JUMLAH PEJABAT PERBENDAHARAAN NEGERI TERENGGANU	54,614,974.20	54,614,974.20	35,921,670.69	65.77
SURUHANJAYA PERKHIDMATAN NEGERI				
PENTADBIRAN AM				
Emolumen	511,800.00	487,000.00	348,830.00	71.63
Perkhidmatan Dan Bekalan	156,000.00	180,800.00	97,619.05	53.99
Pemberian Dan Kenaan Bayaran Tetap	23,000.00	23,000.00	10,000.00	43.48
Jumlah Pentadbiran Am	690,800.00	690,800.00	456,449.05	66.08
JUMLAH SURUHANJAYA PERKHIDMATAN NEGERI	690,800.00	690,800.00	456,449.05	66.08

Penyata Perbelanjaan Mengurus

bagi tahun berakhir 31 Disember 2018

Maksud Perbelanjaan	2018			
	Belanjawan Asal	Belanjawan Disemak	Sebenar	% Belanjawan
	RM	RM	RM	
JUMLAH PERBELANJAAN TANGGUNGAN	94,600,000.00	94,600,000.00	75,292,226.62	79.59

Penyata Perbelanjaan Mengurus

bagi tahun berakhir 31 Disember 2018

Maksud Perbelanjaan	2018			
	Belanjawan Asal	Belanjawan Disemak	Sebenar	% Belanjawan
	RM	RM	RM	
PERBELANJAAN BEKALAN MENTERI BESAR & SETIAUSAHA KERAJAAN				
PENTADBIRAN MENTERI BESAR				
Emolumen	2,343,402.44	2,403,402.44	2,137,303.02	88.93
Perkhidmatan Dan Bekalan	1,453,953.35	1,613,053.35	1,449,599.03	89.87
Aset	150,000.00	35,000.00	23,550.00	67.29
Pemberian Dan Kenaan Bayaran Tetap	45,010.00	45,010.00	18,562.36	41.24
Jumlah Pentadbiran Menteri Besar	3,992,365.79	4,096,465.79	3,629,014.41	88.59
PENTADBIRAN AM				
Emolumen	13,494,055.28	12,758,728.53	12,119,180.12	94.99
Perkhidmatan Dan Bekalan	4,870,000.00	6,973,500.00	6,625,928.39	95.02
Aset	3,450,020.00	3,150,020.00	1,835,679.20	58.28
Pemberian Dan Kenaan Bayaran Tetap	170,000.00	170,000.00	123,433.30	72.61
Jumlah Pentadbiran Am	21,984,075.28	23,052,248.53	20,704,221.01	89.81
PERANCANGAN DAN PEMBANGUNAN				
Emolumen	3,169,175.44	3,169,175.44	2,595,357.60	81.89
Perkhidmatan Dan Bekalan	1,757,170.49	1,757,170.49	687,802.66	39.14
Aset	40.00	40.00	0.00	0.00
Pemberian Dan Kenaan Bayaran Tetap	58,100.00	58,100.00	15,734.81	27.08
Jumlah Perancangan Dan Pembangunan	4,984,485.93	4,984,485.93	3,298,895.07	66.18
PENGURUSAN SUMBER MANUSIA				
Emolumen	3,707,187.88	4,010,904.42	3,942,513.49	98.29
Perkhidmatan Dan Bekalan	673,503.19	365,490.36	259,618.98	71.03
Aset	50.00	50.00	0.00	0.00
Pemberian Dan Kenaan Bayaran Tetap	11,080.00	15,376.29	15,356.77	99.87
Jumlah Pengurusan Sumber Manusia	4,391,821.07	4,391,821.07	4,217,489.24	96.03
KERAJAAN TEMPATAN				
Emolumen	1,069,342.65	1,092,355.65	1,045,878.14	95.75
Perkhidmatan Dan Bekalan	443,415.48	415,204.48	296,837.24	71.49
Aset	20.00	5,218.00	5,198.00	99.62
Pemberian Dan Kenaan Bayaran Tetap	16,500.00	16,500.00	1,072.98	6.50
Jumlah Kerajaan Tempatan	1,529,278.13	1,529,278.13	1,348,986.36	88.21

Penyata Perbelanjaan Mengurus

bagi tahun berakhir 31 Disember 2018

Maksud Perbelanjaan	2018			
	Belanjawan Asal	Belanjawan Disemak	Sebenar	% Belanjawan
	RM	RM	RM	
UNIT PENGURUSAN MAKLUMAT				
Emolumen	2,497,398.08	2,497,398.08	2,373,295.96	95.03
Perkhidmatan Dan Bekalan	6,299,735.19	6,299,735.19	5,855,094.93	92.94
Aset	20,040.00	20,040.00	0.00	0.00
Pemberian Dan Kenaan Bayaran Tetap	4,660.00	4,660.00	0.00	0.00
Jumlah Unit Pengurusan Maklumat	8,821,833.27	8,821,833.27	8,228,390.89	93.27
MAJLIS SUKAN NEGERI TERENGGANU				
Emolumen	2,032,645.59	2,832,640.09	2,793,855.64	98.63
Perkhidmatan Dan Bekalan	2,836,868.69	2,050,477.79	1,834,376.40	89.46
Aset	150,020.00	158,012.40	37,052.40	23.45
Pemberian Dan Kenaan Bayaran Tetap	43,670.00	43,670.00	27,199.16	62.28
Jumlah Majlis Sukan Negeri Terengganu	5,063,204.28	5,084,800.28	4,692,483.60	92.28
PERUMAHAN				
Emolumen	858,713.96	869,713.96	839,651.94	96.54
Perkhidmatan Dan Bekalan	418,610.00	401,950.00	338,044.27	84.10
Aset	40.00	3,540.00	3,110.00	87.85
Pemberian Dan Kenaan Bayaran Tetap	8,320.00	10,480.00	9,665.98	92.23
Jumlah Perumahan	1,285,683.96	1,285,683.96	1,190,472.19	92.59
UNIT AUDIT DALAM				
Emolumen	553,961.77	583,218.01	574,558.16	98.52
Perkhidmatan Dan Bekalan	442,318.52	403,312.28	322,942.12	80.07
Aset	10.00	9,760.00	9,750.00	99.90
Pemberian Dan Kenaan Bayaran Tetap	8,650.00	8,650.00	8,100.00	93.64
Jumlah Unit Audit Dalam	1,004,940.29	1,004,940.29	915,350.28	91.09
PELANCONGAN NEGERI TERENGGANU				
Emolumen	638,066.84	986,797.59	986,797.53	100.00
Perkhidmatan Dan Bekalan	8,840,541.04	7,297,941.04	4,196,135.63	57.50
Aset	1,000,100.00	1,000,100.00	73,927.00	7.39
Pemberian Dan Kenaan Bayaran Tetap	137,872.89	137,872.89	28,150.94	20.42
Jumlah Pelancongan Negeri Terengganu	10,616,580.77	9,422,711.52	5,285,011.10	56.09
JUMLAH MENTERI BESAR & SETIAUSAHA KERAJAAN	63,674,268.77	63,674,268.77	53,510,314.15	84.04

Penyata Perbelanjaan Mengurus

bagi tahun berakhir 31 Disember 2018

Maksud Perbelanjaan	2018			
	Belanjawan Asal	Belanjawan Disemak	Sebenar	% Belanjawan
	RM	RM	RM	
DEWAN UNDANGAN NEGERI				
PENTADBIRAN AM				
Emolumen	11,576,334.48	11,576,334.48	11,511,978.62	99.44
Perkhidmatan Dan Bekalan	2,375,000.00	2,349,322.00	2,203,452.53	93.79
Aset	10.00	35,955.00	35,955.00	100.00
Pemberian Dan Kenaan Bayaran Tetap	1,013,000.00	1,002,733.00	781,728.10	77.96
Jumlah Pentadbiran Am	14,964,344.48	14,964,344.48	14,533,114.25	97.12
JUMLAH DEWAN UNDANGAN NEGERI	14,964,344.48	14,964,344.48	14,533,114.25	97.12

Penyata Perbelanjaan Mengurus

bagi tahun berakhir 31 Disember 2018

Maksud Perbelanjaan	2018			
	Belanjawan Asal	Belanjawan Disemak	Sebenar	% Belanjawan
	RM	RM	RM	
PEJABAT PERBENDAHARAAN NEGERI TERENGGANU				
PENTADBIRAN AM				
Emolumen	1,452,643.04	1,512,487.92	1,436,956.94	95.01
Perkhidmatan Dan Bekalan	1,582,000.00	1,519,268.00	1,162,492.19	76.52
Aset	60,020.00	51,320.00	50,672.89	98.74
Pemberian Dan Kenaan Bayaran Tetap	22,000.00	4,292.00	4,291.45	99.99
Jumlah Pentadbiran Am	3,116,663.04	3,087,367.92	2,654,413.47	85.98
OPERASI PERAKAUNAN				
Emolumen	1,938,413.72	1,420,403.56	1,420,263.93	99.99
Perkhidmatan Dan Bekalan	30,000.00	42,500.00	42,018.18	98.87
Jumlah Operasi Perakaunan	1,968,413.72	1,462,903.56	1,462,282.11	99.96
PENGURUSAN KEWANGAN				
Emolumen	1,097,948.12	1,221,280.12	1,219,083.60	99.82
Perkhidmatan Dan Bekalan	50,000.00	34,000.00	31,571.73	92.86
Jumlah Pengurusan Kewangan	1,147,948.12	1,255,280.12	1,250,655.33	99.63
KOMPUTER				
Emolumen	283,838.28	388,859.56	387,088.73	99.54
Perkhidmatan Dan Bekalan	214,810.00	159,260.00	159,133.06	99.92
Aset	25,500.00	0.00	0.00	0.00
Jumlah Komputer	524,148.28	548,119.56	546,221.79	99.65
CARUMAN KPD PENGUASA TEMPATAN/B. BERKANUN/PELBAGAI AGENSI				
Pemberian Dan Kenaan Bayaran Tetap	210,000,010.00	208,712,789.00	208,712,778.47	100.00
Jumlah Caruman Kpd Penguasa Tempatan/B. Berkanun/Pelbagai Agensi	210,000,010.00	208,712,789.00	208,712,778.47	100.00
CARUMAN KPD PELBAGAI AGENSI/ KUMPULAN WANG CARUMAN KPD KUMPULAN WANG PEMBANGUNAN				
Pemberian Dan Kenaan Bayaran Tetap	550,000,000.00	625,004,879.00	625,004,879.00	100.00
Jumlah Caruman Kpd Pelbagai Agensi/ Kumpulan Wang Caruman Kpd Kumpulan Wang Pembangunan	550,000,000.00	625,004,879.00	625,004,879.00	100.00

Penyata Perbelanjaan Mengurus

bagi tahun berakhir 31 Disember 2018

Maksud Perbelanjaan	2018			
	Belanjawan Asal	Belanjawan Disemak	Sebenar	% Belanjawan
	RM	RM	RM	
CARUMAN KPD KUMP. WANG BEKALAN AIR				
Pemberian Dan Kenaan Bayaran Tetap	10.00	10.00	0.00	0.00
Jumlah Caruman Kpd Kump. Wang Bekalan Air	10.00	10.00	0.00	0.00
CARUMAN KUMPULAN WANG PINJAMAN KENDERAAN (KERETA)				
Pemberian Dan Kenaan Bayaran Tetap	10.00	10.00	0.00	0.00
Jumlah Caruman Kumpulan Wang Pinjaman Kenderaan (Kereta)	10.00	10.00	0.00	0.00
CARUMAN KUMPULAN WANG PINJAMAN KENDERAAN (MOTOSIKAL)				
Pemberian Dan Kenaan Bayaran Tetap	10.00	10.00	0.00	0.00
Jumlah Caruman Kumpulan Wang Pinjaman Kenderaan (Motosikal)	10.00	10.00	0.00	0.00
BANTUAN KPD PELABURAN ASDI				
Pemberian Dan Kenaan Bayaran Tetap	10.00	10.00	0.00	0.00
Jumlah Bantuan Kpd Pelaburan Asdi	10.00	10.00	0.00	0.00
CARUMAN KPD TABUNG WARISAN				
Pemberian Dan Kenaan Bayaran Tetap	20,000,000.00	5,056,209.00	5,056,208.01	100.00
Jumlah Caruman Kpd Tabung Warisan	20,000,000.00	5,056,209.00	5,056,208.01	100.00
PEMBERIAN KEPADA PELBAGAI JABATAN				
Emolumen	100,010.00	10.00	0.00	0.00
Perkhidmatan Dan Bekalan	5,747,858.72	4,358,358.72	4,010,420.51	92.02
Aset	12,894,500.00	2,845,503.71	2,834,374.66	99.61
Pemberian Dan Kenaan Bayaran Tetap	149,637,520.31	103,822,488.60	90,475,077.82	87.14
Perbelanjaan-Perbelanjaan Lain	1,160,000.00	146,863.00	146,862.26	100.00
Jumlah Pemberian Kepada Pelbagai Jabatan	169,539,889.03	111,173,224.03	97,466,735.25	87.67

Penyata Perbelanjaan Mengurus

bagi tahun berakhir 31 Disember 2018

Maksud Perbelanjaan	2018			
	Belanjawan Asal	Belanjawan Disemak	Sebenar	% Belanjawan
	RM	RM	RM	
CARUMAN KPD KUMP.WANG PENDAHULUAN KOMPUTER				
Pemberian Dan Kenaan Bayaran Tetap	10.00	10.00	0.00	0.00
Jumlah Caruman Kpd Kump.Wang Pendahuluan Komputer	10.00	10.00	0.00	0.00
ELAUN KHAS (KERABAT DIRAJA)				
Pemberian Dan Kenaan Bayaran Tetap	2,500.00	2,500.00	1,861.44	74.46
Jumlah Elaun Khas (Kerabat Diraja)	2,500.00	2,500.00	1,861.44	74.46
ELAUN KONSESYEN				
Pemberian Dan Kenaan Bayaran Tetap	35,000.00	31,300.00	31,282.17	99.94
Jumlah Elaun Kongsyen	35,000.00	31,300.00	31,282.17	99.94
CARUMAN KPD KUMP. WANG PINJAMAN B/BERKANUN				
Pemberian Dan Kenaan Bayaran Tetap	10.00	10.00	0.00	0.00
Jumlah Caruman Kpd Kump. Wang Pinjaman B/Berkanun	10.00	10.00	0.00	0.00
JUMLAH PEJABAT PERBENDAHARAAN NEGERI TERENGGANU	956,334,632.19	956,334,632.19	942,187,317.04	98.52
SURUHANJAYA PERKHIDMATAN NEGERI				
PENTADBIRAN AM				
Emolumen	707,044.70	707,044.70	663,912.04	93.90
Perkhidmatan Dan Bekalan	140,000.00	140,000.00	124,241.32	88.74
Aset	30.00	30.00	0.00	0.00
Pemberian Dan Kenaan Bayaran Tetap	8,650.00	8,650.00	0.00	0.00
Jumlah Pentadbiran Am	855,724.70	855,724.70	788,153.36	92.10
JUMLAH SURUHANJAYA PERKHIDMATAN NEGERI	855,724.70	855,724.70	788,153.36	92.10
PEJABAT MINERAL DAN GEOSAINS				
PENTADBIRAN AM				
Emolumen	151,680.70	151,680.70	141,891.00	93.55
Perkhidmatan Dan Bekalan	54,400.00	54,400.00	50,154.33	92.20
Jumlah Pentadbiran Am	206,080.70	206,080.70	192,045.33	93.19
JUMLAH PEJABAT MINERAL DAN GEOSAINS	206,080.70	206,080.70	192,045.33	93.19

Penyata Perbelanjaan Mengurus

bagi tahun berakhir 31 Disember 2018

Maksud Perbelanjaan	2018			
	Belanjawan Asal	Belanjawan Disemak	Sebenar	% Belanjawan
	RM	RM	RM	
JABATAN HAL EHWAL AGAMA				
PENTADBIRAN AM				
Emolumen	7,770,744.73	7,680,164.73	7,500,225.90	97.66
Perkhidmatan Dan Bekalan	4,510,936.84	4,339,736.84	4,017,949.76	92.59
Aset	10.00	8,350.00	8,350.00	100.00
Pemberian Dan Kenaan Bayaran Tetap	205,010.00	705,010.00	616,983.94	87.51
Jumlah Pentadbiran Am	12,486,701.57	12,733,261.57	12,143,509.60	95.37
PENTADBIRAN UNDANG-UNDANG SYARIAH				
Emolumen	2,922,030.86	2,924,530.86	2,863,386.22	97.91
Perkhidmatan Dan Bekalan	494,051.36	404,051.36	347,034.80	85.89
Pemberian Dan Kenaan Bayaran Tetap	723,760.00	673,760.00	666,313.60	98.89
Jumlah Pentadbiran Undang-Undang Syariah	4,139,842.22	4,002,342.22	3,876,734.62	96.86
DAKWAH				
Emolumen	4,280,566.12	4,277,816.12	3,910,481.73	91.41
Perkhidmatan Dan Bekalan	1,165,776.88	1,180,776.88	1,071,131.74	90.71
Pemberian Dan Kenaan Bayaran Tetap	1,518,000.00	788,040.00	781,518.00	99.17
Jumlah Dakwah	6,964,343.00	6,246,633.00	5,763,131.47	92.26
PENGURUSAN MASJID				
Emolumen	5,099,165.44	5,046,225.44	4,674,893.57	92.64
Perkhidmatan Dan Bekalan	6,582,313.20	5,626,313.20	5,528,483.70	98.26
Pemberian Dan Kenaan Bayaran Tetap	9,580,000.00	11,169,960.00	11,161,529.16	99.92
Jumlah Pengurusan Masjid	21,261,478.64	21,842,498.64	21,364,906.43	97.81
PENGUATKUASA				
Emolumen	4,484,542.86	4,554,783.86	3,956,662.80	86.87
Perkhidmatan Dan Bekalan	560,581.32	867,581.32	844,598.19	97.35
Pemberian Dan Kenaan Bayaran Tetap	100,000.00	65,000.00	63,388.75	97.52
Jumlah Penguatkuasa	5,145,124.18	5,487,365.18	4,864,649.74	88.65
PENYELIDIKAN				
Emolumen	802,378.24	805,878.24	626,136.13	77.70
Perkhidmatan Dan Bekalan	51,010.00	26,010.00	18,654.44	71.72
Jumlah Penyelidikan	853,388.24	831,888.24	644,790.57	77.51

Penyata Perbelanjaan Mengurus

bagi tahun berakhir 31 Disember 2018

Maksud Perbelanjaan	2018			
	Belanjawan Asal	Belanjawan Disemak	Sebenar	% Belanjawan
	RM	RM	RM	
BAHAGIAN PENGURUSAN HALAL				
Emolumen	678,335.28	723,488.34	721,174.49	99.68
Perkhidmatan Dan Bekalan	99,374.00	105,104.00	101,638.54	96.70
Jumlah Bahagian Pengurusan Halal	777,709.28	828,592.34	822,813.03	99.30
PENTADBIRAN SEKOLAH				
Emolumen	1,892,024.28	1,942,098.65	1,941,994.02	99.99
Perkhidmatan Dan Bekalan	180,000.00	115,000.00	76,366.76	66.41
Jumlah Pentadbiran Sekolah	2,072,024.28	2,057,098.65	2,018,360.78	98.12
SEKOLAH MENENGAH AGAMA				
Emolumen	4,474,273.42	4,449,074.99	4,358,031.29	97.95
Perkhidmatan Dan Bekalan	2,792,975.84	2,589,105.84	2,560,563.41	98.90
Aset	10.00	10.00	0.00	0.00
Pemberian Dan Kenaan Bayaran Tetap	3,470,000.00	3,370,000.00	3,343,691.51	99.22
Jumlah Sekolah Menengah Agama	10,737,259.26	10,408,190.83	10,262,286.21	98.60
JUMLAH JABATAN HAL EHWAL AGAMA	64,437,870.67	64,437,870.67	61,761,182.45	95.85

Penyata Perbelanjaan Mengurus

bagi tahun berakhir 31 Disember 2018

Maksud Perbelanjaan	2018			
	Belanjawan Asal	Belanjawan Disemak	Sebenar	% Belanjawan
	RM	RM	RM	
JABATAN KEBAJIKAN MASYARAKAT				
PENTADBIRAN AM				
Emolumen	1,697,157.22	1,697,157.22	1,412,742.10	83.24
Perkhidmatan Dan Bekalan	2,157,014.60	2,157,014.60	1,276,014.56	59.16
Aset	40.00	40.00	0.00	0.00
Jumlah Pentadbiran Am	3,854,211.82	3,854,211.82	2,688,756.66	69.76
PERKHIDMATAN LUAR				
Emolumen	878,195.27	968,195.27	945,734.29	97.68
Perkhidmatan Dan Bekalan	574,815.30	484,815.30	420,723.07	86.78
Pemberian Dan Kenaan Bayaran Tetap	56,703,054.00	56,703,054.00	53,684,989.61	94.68
Jumlah Perkhidmatan Luar	58,156,064.57	58,156,064.57	55,051,446.97	94.66
KHIDMAT BENGKEL PEMULIHAN KEBAJIKAN				
Emolumen	383,474.15	383,474.15	374,926.82	97.77
Perkhidmatan Dan Bekalan	1,283,504.12	1,283,504.12	1,230,753.97	95.89
Aset	130.00	130.00	0.00	0.00
Pemberian Dan Kenaan Bayaran Tetap	112,210.00	112,210.00	111,460.00	99.33
Jumlah Khidmat Bengkel Pemulihan Kebajikan	1,779,318.27	1,779,318.27	1,717,140.79	96.51
ASRAMA ANAK YATIM				
Emolumen	282,321.69	282,321.69	257,381.02	91.17
Perkhidmatan Dan Bekalan	1,065,354.06	1,065,354.06	910,367.60	85.45
Aset	70.00	70.00	0.00	0.00
Pemberian Dan Kenaan Bayaran Tetap	408,310.00	408,310.00	268,932.90	65.86
Jumlah Asrama Anak Yatim	1,756,055.75	1,756,055.75	1,436,681.52	81.81
JUMLAH JABATAN KEBAJIKAN MASYARAKAT	65,545,650.41	65,545,650.41	60,894,025.94	92.90

Penyata Perbelanjaan Mengurus

bagi tahun berakhir 31 Disember 2018

Maksud Perbelanjaan	2018			
	Belanjawan Asal	Belanjawan Disemak	Sebenar	% Belanjawan
	RM	RM	RM	
JABATAN KERJA RAYA				
PENTADBIRAN AM				
Emolumen	10,409,724.79	10,506,724.79	9,136,201.34	86.96
Perkhidmatan Dan Bekalan	6,951,546.00	7,844,182.64	6,882,931.11	87.75
Aset	132,150.00	132,150.00	2,300.00	1.74
Pemberian Dan Kenaan Bayaran Tetap	68,810.00	68,810.00	44,974.32	65.36
Jumlah Pentadbiran Am	17,562,230.79	18,551,867.43	16,066,406.77	86.60
KHIDMAT BANTUAN				
Emolumen	611,142.06	733,939.05	727,230.87	99.09
Perkhidmatan Dan Bekalan	85,000.00	102,460.76	85,208.95	83.16
Aset	2,000.00	2,000.00	0.00	0.00
Jumlah Khidmat Bantuan	698,142.06	838,399.81	812,439.82	96.90
R/BENTUK, PENYELIAAN, BINAAN BANGUNAN				
Emolumen	10,262,326.87	10,004,029.88	8,000,503.21	79.97
Perkhidmatan Dan Bekalan	3,556,350.00	3,437,713.60	2,920,346.01	84.95
Aset	260.00	260.00	0.00	0.00
Jumlah R/Bentuk, Penyeliaan, Binaan Bangunan	13,818,936.87	13,442,003.48	10,920,849.22	81.24
R/BENTUK, PENYELIAAN, BINA JLN & JAMBATAN				
Emolumen	21,661,027.88	21,667,027.88	18,990,207.69	87.65
Perkhidmatan Dan Bekalan	2,693,500.00	2,223,039.00	1,794,060.42	80.70
Aset	200,180.00	200,180.00	199,846.68	99.83
Jumlah R/Bentuk, Penyeliaan, Bina Jln & Jambatan	24,554,707.88	24,090,246.88	20,984,114.79	87.11
REKA BENTUK PENYELIAAN, BINA KUARI & WORKSHOP				
Emolumen	5,866,967.43	5,849,467.43	5,392,879.56	92.19
Perkhidmatan Dan Bekalan	1,013,430.00	742,430.00	479,581.32	64.60
Aset	50.00	50.00	0.00	0.00
Jumlah Reka Bentuk Penyeliaan, Bina Kuari & Workshop	6,880,447.43	6,591,947.43	5,872,460.88	89.09
JUMLAH JABATAN KERJA RAYA	63,514,465.03	63,514,465.03	54,656,271.48	86.05

Penyata Perbelanjaan Mengurus

bagi tahun berakhir 31 Disember 2018

Maksud Perbelanjaan	2018			
	Belanjawan Asal	Belanjawan Disemak	Sebenar	% Belanjawan
	RM	RM	RM	
JABATAN PENGAIRAN DAN SALIRAN				
PENTADBIRAN AM				
Emolumen	5,412,220.20	5,682,251.20	5,191,014.09	91.35
Perkhidmatan Dan Bekalan	965,000.00	1,169,687.46	1,116,276.40	95.43
Aset	40.00	40.00	0.00	0.00
Pemberian Dan Kenaan Bayaran Tetap	14,570.00	14,570.00	6,120.00	42.00
Jumlah Pentadbiran Am	6,391,830.20	6,866,548.66	6,313,410.49	91.94
SUNGAI DAN PANTAI				
Emolumen	3,284,911.71	3,157,461.71	2,674,320.96	84.70
Perkhidmatan Dan Bekalan	610,000.00	424,812.54	399,166.15	93.96
Aset	10.00	10.00	0.00	0.00
Jumlah Sungai Dan Pantai	3,894,921.71	3,582,284.25	3,073,487.11	85.80
PERKHIDMATAN MEKANIKAL DAN ELEKTRIKAL				
Emolumen	2,918,803.40	2,958,961.90	2,647,637.80	89.48
Perkhidmatan Dan Bekalan	500,010.00	477,510.00	457,003.10	95.71
Aset	30.00	30.00	0.00	0.00
Jumlah Perkhidmatan Mekanikal Dan Elektrikal	3,418,843.40	3,436,501.90	3,104,640.90	90.34
PENGAIRAN DAN SALIRAN				
Emolumen	5,272,953.40	5,090,213.90	4,787,339.89	94.05
Perkhidmatan Dan Bekalan	2,654,996.00	2,657,996.00	2,444,272.57	91.96
Aset	20.00	20.00	0.00	0.00
Jumlah Pengairan Dan Saliran	7,927,969.40	7,748,229.90	7,231,612.46	93.33
JUMLAH JABATAN PENGAIRAN DAN SALIRAN	21,633,564.71	21,633,564.71	19,723,150.96	91.17

Penyata Perbelanjaan Mengurus

bagi tahun berakhir 31 Disember 2018

Maksud Perbelanjaan	2018			
	Belanjawan Asal	Belanjawan Disemak	Sebenar	% Belanjawan
	RM	RM	RM	
PEJABAT DAERAH BESUT				
PENTADBIRAN AM				
Emolumen	1,298,641.36	2,495,060.96	2,425,840.75	97.23
Perkhidmatan Dan Bekalan	1,258,089.37	1,258,089.37	1,049,210.14	83.40
Aset	20.00	20.00	0.00	0.00
Pemberian Dan Kenaan Bayaran Tetap	4,494,750.00	4,494,750.00	4,478,620.00	99.64
Jumlah Pentadbiran Am	7,051,500.73	8,247,920.33	7,953,670.89	96.43
PERANCANGAN & PEMBANGUNAN				
Emolumen	2,692,824.35	1,533,404.75	1,495,260.26	97.51
Perkhidmatan Dan Bekalan	540,100.00	503,100.00	378,473.83	75.23
Aset	132,000.00	132,000.00	15,328.00	11.61
Jumlah Perancangan & Pembangunan	3,364,924.35	2,168,504.75	1,889,062.09	87.11
JUMLAH PEJABAT DAERAH BESUT	10,416,425.08	10,416,425.08	9,842,732.98	94.49
PEJABAT DAERAH DUNGUN				
PENTADBIRAN AM				
Emolumen	1,807,779.20	1,880,879.20	1,840,339.33	97.84
Perkhidmatan Dan Bekalan	1,344,221.34	1,344,221.34	1,103,114.21	82.06
Aset	300,020.00	300,020.00	299,709.59	99.90
Pemberian Dan Kenaan Bayaran Tetap	3,002,000.00	3,002,000.00	2,922,334.72	97.35
Jumlah Pentadbiran Am	6,454,020.54	6,527,120.54	6,165,497.85	94.46
PERANCANGAN & PEMBANGUNAN				
Emolumen	2,115,455.40	2,042,355.40	1,823,012.52	89.26
Perkhidmatan Dan Bekalan	605,746.94	605,746.94	470,101.17	77.61
Aset	40.00	40.00	0.00	0.00
Jumlah Perancangan & Pembangunan	2,721,242.34	2,648,142.34	2,293,113.69	86.59
JUMLAH PEJABAT DAERAH DUNGUN	9,175,262.88	9,175,262.88	8,458,611.54	92.19

Penyata Perbelanjaan Mengurus

bagi tahun berakhir 31 Disember 2018

Maksud Perbelanjaan	2018			
	Belanjawan Asal	Belanjawan Disemak	Sebenar	% Belanjawan
	RM	RM	RM	
PEJABAT DAERAH HULU TERENGGANU				
PENTADBIRAN AM				
Emolumen	1,381,563.52	1,379,953.52	1,294,126.36	93.78
Perkhidmatan Dan Bekalan	1,233,800.00	1,273,800.00	1,112,855.73	87.37
Aset	50,010.00	50,010.00	35,681.72	71.35
Pemberian Dan Kenaan Bayaran Tetap	3,616,730.00	3,616,730.00	3,473,452.52	96.04
Jumlah Pentadbiran Am	6,282,103.52	6,320,493.52	5,916,116.33	93.60
PERANCANGAN & PEMBANGUNAN				
Emolumen	2,594,408.46	2,596,018.46	2,211,568.04	85.19
Perkhidmatan Dan Bekalan	542,500.00	502,500.00	415,915.72	82.77
Aset	200,010.00	200,010.00	62,755.00	31.38
Jumlah Perancangan & Pembangunan	3,336,918.46	3,298,528.46	2,690,238.76	81.56
JUMLAH PEJABAT DAERAH HULU TERENGGANU	9,619,021.98	9,619,021.98	8,606,355.09	89.47
PEJABAT DAERAH KEMAMAN				
PENTADBIRAN AM				
Emolumen	1,569,752.56	1,745,058.69	1,741,301.47	99.78
Perkhidmatan Dan Bekalan	1,346,000.00	1,502,803.00	1,413,585.49	94.06
Aset	20.00	20.00	0.00	0.00
Pemberian Dan Kenaan Bayaran Tetap	4,005,000.00	4,005,000.00	3,359,845.03	83.89
Jumlah Pentadbiran Am	6,920,772.56	7,252,881.69	6,514,731.99	89.82
PERANCANGAN & PEMBANGUNAN				
Emolumen	2,411,120.33	2,284,814.20	2,278,397.34	99.72
Perkhidmatan Dan Bekalan	481,585.00	415,782.00	340,011.48	81.78
Aset	400,020.00	260,020.00	69,500.00	26.73
Jumlah Perancangan & Pembangunan	3,292,725.33	2,960,616.20	2,687,908.82	90.79
JUMLAH PEJABAT DAERAH KEMAMAN	10,213,497.89	10,213,497.89	9,202,640.81	90.10

Penyata Perbelanjaan Mengurus

bagi tahun berakhir 31 Disember 2018

Maksud Perbelanjaan	2018			
	Belanjawan Asal	Belanjawan Disemak	Sebenar	% Belanjawan
	RM	RM	RM	
PEJABAT DAERAH KUALA TERENGGANU				
PENTADBIRAN AM				
Emolumen	2,300,150.25	2,390,067.78	2,329,261.11	97.46
Perkhidmatan Dan Bekalan	1,936,596.61	2,136,596.61	1,902,734.93	89.05
Aset	200,020.00	200,020.00	69,024.50	34.51
Pemberian Dan Kenaan Bayaran Tetap	5,974,530.00	5,974,530.00	5,963,146.92	99.81
Jumlah Pentadbiran Am	10,411,296.86	10,701,214.39	10,264,167.46	95.92
PERANCANGAN & PEMBANGUNAN				
Emolumen	3,181,731.94	3,091,814.41	2,416,103.17	78.15
Perkhidmatan Dan Bekalan	370,000.00	370,000.00	236,087.34	63.81
Aset	1,000,020.00	800,020.00	213,881.40	26.73
Jumlah Perancangan & Pembangunan	4,551,751.94	4,261,834.41	2,866,071.91	67.25
JUMLAH PEJABAT DAERAH KUALA TERENGGANU	14,963,048.80	14,963,048.80	13,130,239.37	87.75
PEJABAT DAERAH MARANG				
PENTADBIRAN AM				
Emolumen	1,829,313.88	1,483,313.88	1,124,759.92	75.83
Perkhidmatan Dan Bekalan	1,031,974.83	1,030,794.86	995,827.02	96.61
Aset	19,010.00	19,010.00	16,845.00	88.61
Pemberian Dan Kenaan Bayaran Tetap	2,537,900.00	2,539,079.97	2,538,779.97	99.99
Jumlah Pentadbiran Am	5,418,198.71	5,072,198.71	4,676,211.91	92.19
PERANCANGAN & PEMBANGUNAN				
Emolumen	1,665,857.68	2,011,857.68	1,962,498.17	97.55
Perkhidmatan Dan Bekalan	286,400.00	286,400.00	262,656.95	91.71
Aset	200,000.00	200,000.00	166,721.20	83.36
Jumlah Perancangan & Pembangunan	2,152,257.68	2,498,257.68	2,391,876.32	95.74
JUMLAH PEJABAT DAERAH MARANG	7,570,456.39	7,570,456.39	7,068,088.23	93.36

Penyata Perbelanjaan Mengurus

bagi tahun berakhir 31 Disember 2018

Maksud Perbelanjaan	2018			
	Belanjawan Asal	Belanjawan Disemak	Sebenar	% Belanjawan
	RM	RM	RM	
PEJABAT DAERAH SETIU				
PENTADBIRAN AM				
Emolumen	1,592,835.71	1,599,035.71	1,572,447.19	98.34
Perkhidmatan Dan Bekalan	1,100,500.00	1,087,035.00	877,280.66	80.70
Aset	50,020.00	119,485.00	119,465.00	99.98
Pemberian Dan Kenaan Bayaran Tetap	2,334,480.00	2,278,480.00	2,020,012.75	88.66
Jumlah Pentadbiran Am	5,077,835.71	5,084,035.71	4,589,205.60	90.27
PERANCANGAN & PEMBANGUNAN				
Emolumen	1,619,311.14	1,613,111.14	1,575,597.71	97.67
Perkhidmatan Dan Bekalan	350,000.00	350,000.00	265,043.54	75.73
Aset	250,020.00	250,020.00	248,614.00	99.44
Jumlah Perancangan & Pembangunan	2,219,331.14	2,213,131.14	2,089,255.25	94.40
JUMLAH PEJABAT DAERAH SETIU	7,297,166.85	7,297,166.85	6,678,460.85	91.52

Penyata Perbelanjaan Mengurus

bagi tahun berakhir 31 Disember 2018

Maksud Perbelanjaan	2018			
	Belanjawan Asal	Belanjawan Disemak	Sebenar	% Belanjawan
	RM	RM	RM	
PEJABAT TANAH DAN GALIAN				
PENTADBIRAN AM				
Emolumen	2,203,827.25	2,151,271.44	1,734,179.48	80.61
Perkhidmatan Dan Bekalan	770,000.00	831,000.00	731,396.22	88.01
Aset	10.00	10.00	0.00	0.00
Pemberian Dan Kenaan Bayaran Tetap	10,010.00	10,010.00	0.00	0.00
Jumlah Pentadbiran Am	2,983,847.25	2,992,291.44	2,465,575.70	82.40
KOMPUTER				
Emolumen	633,049.63	624,744.44	621,657.72	99.51
Perkhidmatan Dan Bekalan	454,010.00	345,919.60	229,992.35	66.49
Aset	10.00	48,100.40	48,090.40	99.98
Jumlah Komputer	1,087,069.63	1,018,764.44	899,740.47	88.32
PENGUATKUASA				
Emolumen	2,288,740.63	2,333,259.00	2,068,724.54	88.66
Perkhidmatan Dan Bekalan	184,000.00	184,000.00	82,137.45	44.64
Aset	10.00	10.00	0.00	0.00
Pemberian Dan Kenaan Bayaran Tetap	1,000.00	1,000.00	0.00	0.00
Jumlah Penguatkuasa	2,473,750.63	2,518,269.00	2,150,861.99	85.41
PENDAFTARAN HAKMILIK				
Emolumen	499,445.71	509,250.12	506,377.86	99.44
Perkhidmatan Dan Bekalan	301,085.00	301,085.00	180,996.75	60.11
Jumlah Pendaftaran Hakmilik	800,530.71	810,335.12	687,374.61	84.83
PENTADBIRAN TANAH & GALIAN				
Emolumen	639,097.50	644,316.28	542,387.08	84.18
Perkhidmatan Dan Bekalan	10,000.00	9,000.00	6,319.30	70.21
Jumlah Pentadbiran Tanah & Galian	649,097.50	653,316.28	548,706.38	83.99
PENGAMBILAN TANAH & PEMBERIAN SAGUHATI				
Emolumen	483,843.88	485,163.32	426,924.49	88.00
Perkhidmatan Dan Bekalan	12,000.00	12,000.00	6,874.80	57.29
Jumlah Pengambilan Tanah & Pemberian Saguhati	495,843.88	497,163.32	433,799.29	87.25
JUMLAH PEJABAT TANAH DAN GALIAN	8,490,139.60	8,490,139.60	7,186,058.44	84.64

Penyata Perbelanjaan Mengurus

bagi tahun berakhir 31 Disember 2018

Maksud Perbelanjaan	2018			
	Belanjawan Asal	Belanjawan Disemak	Sebenar	% Belanjawan
	RM	RM	RM	
PEJABAT TANAH BESUT				
PENTADBIRAN AM				
Emolumen	759,183.40	753,594.40	749,560.66	99.46
Perkhidmatan Dan Bekalan	430,000.00	457,454.00	362,693.56	79.29
Aset	20.00	2,870.00	2,850.00	99.30
Pemberian Dan Kenaan Bayaran Tetap	3,160.00	7,480.00	6,480.00	86.63
Jumlah Pentadbiran Am	1,192,363.40	1,221,398.40	1,121,584.22	91.83
TEKNOLOGI MAKLUMAT				
Emolumen	85,379.68	84,879.68	80,489.68	94.83
Perkhidmatan Dan Bekalan	58,010.00	31,330.00	22,471.30	71.72
Jumlah Teknologi Maklumat	143,389.68	116,209.68	102,960.98	88.60
PENGUATKUASA DAN TEKNIKAL				
Emolumen	619,911.12	613,876.12	573,235.86	93.38
Perkhidmatan Dan Bekalan	314,816.68	312,590.68	273,237.63	87.41
Aset	10.00	2,236.00	2,100.00	93.92
Jumlah Penguatkuasa Dan Teknikal	934,737.80	928,702.80	848,573.49	91.37
PENDAFTARAN HAKMILIK				
Emolumen	357,250.12	381,695.12	378,600.87	99.19
Perkhidmatan Dan Bekalan	154,613.84	134,613.84	87,396.25	64.92
Jumlah Pendaftaran Hakmilik	511,863.96	516,308.96	465,997.12	90.26
PENTADBIRAN TANAH & GALIAN				
Emolumen	767,561.84	902,911.84	902,519.58	99.96
Perkhidmatan Dan Bekalan	162,385.68	156,832.68	111,165.50	70.88
Jumlah Pentadbiran Tanah & Galian	929,947.52	1,059,744.52	1,013,685.08	95.65
PENGAMBILAN TANAH & PEMBERIAN SAGUHATI				
Emolumen	809,817.12	738,123.12	671,177.35	90.93
Perkhidmatan Dan Bekalan	132,385.68	132,385.68	92,124.05	69.59
Jumlah Pengambilan Tanah & Pemberian Saguhati	942,202.80	870,508.80	763,301.40	87.68
KUTIPAN HASIL & PESAKA KECIL				
Emolumen	261,606.68	222,980.68	218,768.25	98.11
Perkhidmatan Dan Bekalan	46,679.36	44,079.36	18,157.94	41.19
Aset	0.00	9,858.00	9,858.00	100.00
Jumlah Kutipan Hasil & Pesaka Kecil	308,286.04	276,918.04	246,784.19	89.12

Penyata Perbelanjaan Mengurus

bagi tahun berakhir 31 Disember 2018

Maksud Perbelanjaan	2018			
	Belanjawan Asal	Belanjawan Disemak	Sebenar	% Belanjawan
	RM	RM	RM	
PERUNDANGAN				
Emolumen	88,780.00	61,780.00	50,821.76	82.26
Perkhidmatan Dan Bekalan	11,000.00	11,000.00	1,964.00	17.85
Jumlah Perundangan	99,780.00	72,780.00	52,785.76	72.53
JUMLAH PEJABAT TANAH BESUT	5,062,571.20	5,062,571.20	4,615,672.24	91.17

Penyata Perbelanjaan Mengurus

bagi tahun berakhir 31 Disember 2018

Maksud Perbelanjaan	2018			
	Belanjawan Asal	Belanjawan Disemak	Sebenar	% Belanjawan
	RM	RM	RM	
PEJABAT TANAH DUNGUN				
PENTADBIRAN AM				
Emolumen	1,085,545.63	1,060,094.63	1,059,220.84	99.92
Perkhidmatan Dan Bekalan	457,304.72	478,044.29	475,041.81	99.37
Aset	20.00	20.00	0.00	0.00
Pemberian Dan Kenaan Bayaran Tetap	21,610.00	17,830.00	17,820.00	99.94
Jumlah Pentadbiran Am	1,564,480.35	1,555,988.92	1,552,082.65	99.75
TEKNOLOGI MAKLUMAT				
Emolumen	44,952.63	40,635.68	40,635.68	100.00
Perkhidmatan Dan Bekalan	5,080.00	4,345.67	4,341.43	99.90
Jumlah Teknologi Maklumat	50,032.63	44,981.35	44,977.11	99.99
PENGUATKUASA DAN TEKNIKAL				
Emolumen	470,428.13	443,387.30	443,164.45	99.95
Perkhidmatan Dan Bekalan	40,300.00	33,450.00	33,439.27	99.97
Aset	20.00	20.00	0.00	0.00
Jumlah Penguatkuasa Dan Teknikal	510,748.13	476,857.30	476,603.72	99.95
PENDAFTARAN				
Emolumen	449,485.00	473,715.76	473,508.91	99.96
Perkhidmatan Dan Bekalan	24,000.00	20,533.16	20,532.20	100.00
Aset	10.00	10.00	0.00	0.00
Jumlah Pendaftaran	473,495.00	494,258.92	494,041.11	99.96
PELUPUSAN TANAH				
Emolumen	717,925.88	797,673.44	797,609.12	99.99
Perkhidmatan Dan Bekalan	45,000.00	25,042.00	25,041.26	100.00
Jumlah Pelupusan Tanah	762,925.88	822,715.44	822,650.38	99.99
PEMBANGUNAN TANAH				
Emolumen	785,751.00	778,405.10	778,137.28	99.97
Perkhidmatan Dan Bekalan	34,000.00	22,831.00	22,806.04	99.89
Aset	10.00	10.00	0.00	0.00
Jumlah Pembangunan Tanah	819,761.00	801,246.10	800,943.32	99.96
HASIL				
Emolumen	297,032.50	297,957.02	297,953.80	100.00
Perkhidmatan Dan Bekalan	26,700.00	16,388.00	16,387.59	100.00
Aset	10.00	10.00	0.00	0.00
Jumlah Hasil	323,742.50	314,355.02	314,341.39	100.00

Penyata Perbelanjaan Mengurus

bagi tahun berakhir 31 Disember 2018

Maksud Perbelanjaan	2018			
	Belanjawan Asal	Belanjawan Disemak	Sebenar	% Belanjawan
	RM	RM	RM	
PERUNDANGAN				
Emolumen	41,679.00	38,653.84	38,653.00	100.00
Perkhidmatan Dan Bekalan	6,000.00	3,807.60	3,688.60	96.87
Jumlah Perundangan	47,679.00	42,461.44	42,341.60	99.72
JUMLAH PEJABAT TANAH DUNGUN	4,552,864.49	4,552,864.49	4,547,981.28	99.89

Penyata Perbelanjaan Mengurus

bagi tahun berakhir 31 Disember 2018

Maksud Perbelanjaan	2018			
	Belanjawan Asal	Belanjawan Disemak	Sebenar	% Belanjawan
	RM	RM	RM	
PEJABAT TANAH HULU TERENGGANU				
PENTADBIRAN AM				
Emolumen	952,810.80	1,010,810.80	973,743.89	96.33
Perkhidmatan Dan Bekalan	258,700.00	298,700.00	284,046.76	95.09
Aset	20.00	20.00	0.00	0.00
Pemberian Dan Kenaan Bayaran Tetap	4,330.00	4,330.00	0.00	0.00
Jumlah Pentadbiran Am	1,215,860.80	1,313,860.80	1,257,790.65	95.73
TEKNOLOGI MAKLUMAT				
Emolumen	100,113.44	100,113.44	92,513.44	92.41
Aset	10.00	7,360.40	7,350.40	99.86
Jumlah Teknologi Maklumat	100,123.44	107,473.84	99,863.84	92.92
PENGUATKUASA DAN TEKNIKAL				
Emolumen	196,684.84	271,684.84	264,229.91	97.26
Aset	10.00	10.00	0.00	0.00
Jumlah Penguatkuasa Dan Teknikal	196,694.84	271,694.84	264,229.91	97.25
PENDAFTARAN HAKMILIK				
Emolumen	787,091.56	639,091.56	523,839.10	81.97
Perkhidmatan Dan Bekalan	5,000.00	0.00	0.00	0.00
Aset	10.00	10.00	0.00	0.00
Jumlah Pendaftaran Hakmilik	792,101.56	639,101.56	523,839.10	81.96
PENTADBIRAN TANAH & GALIAN				
Emolumen	1,663,324.88	1,663,324.88	1,554,948.25	93.48
Perkhidmatan Dan Bekalan	204,896.00	193,236.00	175,227.84	90.68
Aset	10.00	10.00	0.00	0.00
Jumlah Pentadbiran Tanah & Galian	1,868,230.88	1,856,570.88	1,730,176.09	93.19
PENGAMBILAN TANAH & PEMBERIAN SAGUHATI				
Emolumen	691,715.68	681,715.68	509,854.31	74.79
Perkhidmatan Dan Bekalan	6,000.00	0.00	0.00	0.00
Aset	10.00	10.00	0.00	0.00
Jumlah Pengambilan Tanah & Pemberian Saguhati	697,725.68	681,725.68	509,854.31	74.79

Penyata Perbelanjaan Mengurus

bagi tahun berakhir 31 Disember 2018

Maksud Perbelanjaan	2018			
	Belanjawan Asal	Belanjawan Disemak	Sebenar	% Belanjawan
	RM	RM	RM	
KUTIPAN HASIL & PESAKA KECIL				
Emolumen	243,719.52	268,719.52	253,826.20	94.46
Perkhidmatan Dan Bekalan	67,000.00	31,649.60	19,908.08	62.90
Aset	10.00	11,670.00	11,637.00	99.72
Jumlah Kutipan Hasil & Pesaka Kecil	310,729.52	312,039.12	285,371.28	91.45
PERUNDANGAN				
Emolumen	48,258.80	48,258.80	44,910.75	93.06
Perkhidmatan Dan Bekalan	1,000.00	0.00	0.00	0.00
Jumlah Perundangan	49,258.80	48,258.80	44,910.75	93.06
JUMLAH PEJABAT TANAH HULU TERENGGANU	5,230,725.52	5,230,725.52	4,716,035.93	90.16

Penyata Perbelanjaan Mengurus

bagi tahun berakhir 31 Disember 2018

Maksud Perbelanjaan	2018			
	Belanjawan Asal	Belanjawan Disemak	Sebenar	% Belanjawan
	RM	RM	RM	
PEJABAT TANAH KEMAMAN				
PENTADBIRAN AM				
Emolumen	914,206.20	852,906.20	827,129.64	96.98
Perkhidmatan Dan Bekalan	316,400.00	418,400.00	392,566.94	93.83
Aset	20.00	20.00	0.00	0.00
Pemberian Dan Kenaan Bayaran Tetap	15,120.00	15,120.00	6,300.00	41.67
Jumlah Pentadbiran Am	1,245,746.20	1,286,446.20	1,225,996.58	95.30
TEKNOLOGI MAKLUMAT				
Emolumen	84,896.88	87,196.88	87,032.80	99.81
Perkhidmatan Dan Bekalan	30,000.00	30,000.00	15,069.26	50.23
Aset	10.00	10.00	0.00	0.00
Jumlah Teknologi Maklumat	114,906.88	117,206.88	102,102.06	87.11
PENGUATKUASA DAN TEKNIKAL				
Emolumen	523,497.92	423,997.92	418,372.65	98.67
Perkhidmatan Dan Bekalan	70,244.40	39,244.40	34,486.13	87.88
Jumlah Penguatkuasa Dan Teknikal	593,742.32	463,242.32	452,858.78	97.76
PENDAFTARAN HAKMILIK				
Emolumen	487,809.92	493,809.92	491,417.88	99.52
Perkhidmatan Dan Bekalan	60,200.00	40,200.00	34,664.17	86.23
Aset	10.00	10.00	0.00	0.00
Jumlah Pendaftaran Hakmilik	548,019.92	534,019.92	526,082.05	98.51
PENTADBIRAN TANAH DAN GALIAN				
Emolumen	1,158,312.92	936,312.92	930,559.55	99.39
Perkhidmatan Dan Bekalan	281,060.00	463,060.00	439,071.06	94.82
Aset	10.00	10.00	0.00	0.00
Jumlah Pentadbiran Tanah Dan Galian	1,439,382.92	1,399,382.92	1,369,630.61	97.87
PENGAMBILAN TANAH & PEMBERIAN SAGUHATI				
Emolumen	890,969.27	983,469.27	981,021.55	99.75
Perkhidmatan Dan Bekalan	105,000.00	105,000.00	101,090.41	96.28
Jumlah Pengambilan Tanah & Pemberian Saguhati	995,969.27	1,088,469.27	1,082,111.96	99.42

Penyata Perbelanjaan Mengurus

bagi tahun berakhir 31 Disember 2018

Maksud Perbelanjaan	2018			
	Belanjawan Asal	Belanjawan Disemak	Sebenar	% Belanjawan
	RM	RM	RM	
KUTIPAN HASIL & PESAKA KECIL				
Emolumen	346,179.64	428,179.64	426,050.04	99.50
Perkhidmatan Dan Bekalan	72,000.00	39,000.00	36,008.32	92.33
Aset	15,000.00	15,000.00	14,970.00	99.80
Jumlah Kutipan Hasil & Pesaka Kecil	433,179.64	482,179.64	477,028.36	98.93
PERUNDANGAN				
Emolumen	41,025.00	41,025.00	40,193.00	97.97
Perkhidmatan Dan Bekalan	7,000.00	7,000.00	6,049.20	86.42
Jumlah Perundangan	48,025.00	48,025.00	46,242.20	96.29
JUMLAH PEJABAT TANAH KEMAMAN	5,418,972.15	5,418,972.15	5,282,052.60	97.47

Penyata Perbelanjaan Mengurus

bagi tahun berakhir 31 Disember 2018

Maksud Perbelanjaan	2018			
	Belanjawan Asal	Belanjawan Disemak	Sebenar	% Belanjawan
	RM	RM	RM	
PEJABAT TANAH KUALA TERENGGANU				
PENTADBIRAN AM				
Emolumen	1,183,055.76	1,042,028.76	892,768.29	85.68
Perkhidmatan Dan Bekalan	771,750.00	881,750.00	851,146.55	96.53
Aset	10.00	10.00	0.00	0.00
Pemberian Dan Kenaan Bayaran Tetap	27,010.00	27,010.00	2,160.00	8.00
Jumlah Pentadbiran Am	1,981,825.76	1,950,798.76	1,746,074.84	89.51
TEKNOLOGI MAKLUMAT				
Emolumen	89,540.24	91,340.24	88,685.94	97.09
Perkhidmatan Dan Bekalan	12,500.00	12,500.00	11,514.40	92.12
Jumlah Teknologi Maklumat	102,040.24	103,840.24	100,200.34	96.49
PENGUATKUASA DAN TEKNIKAL				
Emolumen	488,979.68	554,906.68	552,942.55	99.65
Perkhidmatan Dan Bekalan	43,750.00	38,750.00	34,870.20	89.99
Jumlah Penguatkuasa Dan Teknikal	532,729.68	593,656.68	587,812.75	99.02
PENDAFTARAN HAKMILIK				
Emolumen	392,366.49	377,366.49	339,157.92	89.87
Perkhidmatan Dan Bekalan	53,760.00	53,760.00	51,336.75	95.49
Aset	10.00	10.00	0.00	0.00
Jumlah Pendaftaran Hakmilik	446,136.49	431,136.49	390,494.67	90.57
PENTADBIRAN TANAH & GALIAN				
Emolumen	1,154,088.92	1,154,088.92	951,713.25	82.46
Perkhidmatan Dan Bekalan	83,062.00	55,062.00	52,892.80	96.06
Jumlah Pentadbiran Tanah & Galian	1,237,150.92	1,209,150.92	1,004,606.05	83.08
PENTADBIRAN TANAH & PEMBERIAN SAGUHATI				
Emolumen	870,758.16	865,258.16	764,892.33	88.40
Perkhidmatan Dan Bekalan	30,020.00	30,020.00	26,647.75	88.77
Jumlah Pentadbiran Tanah & Pemberian Saguhati	900,778.16	895,278.16	791,540.08	88.41
KUTIPAN HASIL & PESAKA KECIL				
Emolumen	463,666.09	493,066.09	484,571.02	98.28
Perkhidmatan Dan Bekalan	44,440.00	29,440.00	23,542.93	79.97
Jumlah Kutipan Hasil & Pesaka Kecil	508,106.09	522,506.09	508,113.95	97.25

Penyata Perbelanjaan Mengurus

bagi tahun berakhir 31 Disember 2018

Maksud Perbelanjaan	2018			
	Belanjawan Asal	Belanjawan Disemak	Sebenar	% Belanjawan
	RM	RM	RM	
PERUNDANGAN				
Emolumen	93,023.76	97,423.76	94,503.76	97.00
Perkhidmatan Dan Bekalan	7,200.00	5,200.00	0.00	0.00
Jumlah Perundangan	100,223.76	102,623.76	94,503.76	92.09
JUMLAH PEJABAT TANAH KUALA TERENGGANU	5,808,991.10	5,808,991.10	5,223,346.44	89.92

Penyata Perbelanjaan Mengurus

bagi tahun berakhir 31 Disember 2018

Maksud Perbelanjaan	2018			
	Belanjawan Asal	Belanjawan Disemak	Sebenar	% Belanjawan
	RM	RM	RM	
PEJABAT TANAH MARANG				
PENTADBIRAN AM				
Emolumen	1,044,538.48	1,152,148.48	1,146,279.12	99.49
Perkhidmatan Dan Bekalan	438,680.00	635,680.00	523,125.01	82.29
Aset	40.00	20,765.00	20,725.00	99.81
Pemberian Dan Kenaan Bayaran Tetap	15,130.00	15,130.00	1,620.00	10.71
Jumlah Pentadbiran Am	1,498,388.48	1,823,723.48	1,691,749.13	92.76
TEKNOLOGI MAKLUMAT				
Emolumen	92,371.64	93,371.64	91,222.43	97.70
Perkhidmatan Dan Bekalan	37,000.00	37,000.00	21,015.50	56.80
Aset	10.00	10.00	0.00	0.00
Jumlah Teknologi Maklumat	129,381.64	130,381.64	112,237.93	86.08
PENGUATKUASA DAN TEKNIKAL				
Emolumen	343,947.52	373,947.52	370,213.90	99.00
Perkhidmatan Dan Bekalan	80,000.00	71,800.00	37,092.94	51.66
Jumlah Penguatkuasa Dan Teknikal	423,947.52	445,747.52	407,306.84	91.38
PENTADBIRAN HAKMILIK				
Emolumen	398,249.54	416,139.54	392,040.39	94.21
Perkhidmatan Dan Bekalan	26,880.00	26,880.00	26,450.00	98.40
Aset	10.00	10.00	0.00	0.00
Jumlah Pentadbiran Hakmilik	425,139.54	443,029.54	418,490.39	94.46
PENTADBIRAN TANAH & GALIAN				
Emolumen	727,577.84	719,577.84	570,344.07	79.26
Perkhidmatan Dan Bekalan	363,798.72	171,273.72	90,960.12	53.11
Jumlah Pentadbiran Tanah & Galian	1,091,376.56	890,851.56	661,304.19	74.23
PENGAMBILAN TANAH & PEMBERIAN SAGUHATI				
Emolumen	591,591.80	541,691.80	470,354.84	86.83
Perkhidmatan Dan Bekalan	15,000.00	15,000.00	5,706.15	38.04
Jumlah Pengambilan Tanah & Pemberian Saguhati	606,591.80	556,691.80	476,060.99	85.52
KUTIPAN HASIL & PESAKA KECIL				
Emolumen	362,765.70	257,165.70	115,806.96	45.03
Perkhidmatan Dan Bekalan	20,000.00	3,000.00	2,626.90	87.56
Jumlah Kutipan Hasil & Pesaka Kecil	382,765.70	260,165.70	118,433.86	45.52

Penyata Perbelanjaan Mengurus

bagi tahun berakhir 31 Disember 2018

Maksud Perbelanjaan	2018			
	Belanjawan Asal	Belanjawan Disemak	Sebenar	% Belanjawan
	RM	RM	RM	
PERUNDANGAN				
Emolumen	40,588.00	47,588.00	45,570.43	95.76
Perkhidmatan Dan Bekalan	8,500.00	8,500.00	5,699.40	67.05
Jumlah Perundangan	49,088.00	56,088.00	51,269.83	91.41
JUMLAH PEJABAT TANAH MARANG	4,606,679.24	4,606,679.24	3,936,853.16	85.46

Penyata Perbelanjaan Mengurus

bagi tahun berakhir 31 Disember 2018

Maksud Perbelanjaan	2018			
	Belanjawan Asal	Belanjawan Disemak	Sebenar	% Belanjawan
	RM	RM	RM	
PEJABAT TANAH SETIU				
PENTADBIRAN AM				
Emolumen	928,420.52	963,548.52	930,749.41	96.60
Perkhidmatan Dan Bekalan	498,110.00	418,972.00	347,810.53	83.02
Aset	50.00	50.00	0.00	0.00
Pemberian Dan Kenaan Bayaran Tetap	15,120.00	15,120.00	14,220.00	94.05
Jumlah Pentadbiran Am	1,441,700.52	1,397,690.52	1,292,779.94	92.49
TEKNOLOGI MAKLUMAT				
Emolumen	82,289.56	85,589.56	85,314.68	99.68
Perkhidmatan Dan Bekalan	48,500.00	45,300.00	23,246.39	51.32
Aset	30.00	30.00	0.00	0.00
Jumlah Teknologi Maklumat	130,819.56	130,919.56	108,561.07	82.92
PENGUATKUASA DAN TEKNIKAL				
Emolumen	386,245.68	372,231.68	358,239.04	96.24
Perkhidmatan Dan Bekalan	34,000.00	34,000.00	32,179.01	94.64
Aset	70.00	70.00	0.00	0.00
Jumlah Penguatkuasa Dan Teknikal	420,315.68	406,301.68	390,418.05	96.09
PENDAFTARAN HAKMILIK				
Emolumen	369,922.36	369,422.36	357,622.28	96.81
Perkhidmatan Dan Bekalan	20,500.00	20,500.00	12,863.74	62.75
Aset	40.00	40.00	0.00	0.00
Jumlah Pendaftaran Hakmilik	390,462.36	389,962.36	370,486.02	95.01
PENTADBIRAN TANAH & GALIAN				
Emolumen	915,547.88	917,967.88	902,489.65	98.31
Perkhidmatan Dan Bekalan	42,000.00	47,700.00	38,505.68	80.72
Aset	30.00	30.00	0.00	0.00
Jumlah Pentadbiran Tanah & Galian	957,577.88	965,697.88	940,995.33	97.44
PENGAMBILAN TANAH & PEMBERIAN SAGUHATI				
Emolumen	742,789.68	786,389.68	783,625.52	99.65
Perkhidmatan Dan Bekalan	33,000.00	33,000.00	19,729.70	59.79
Aset	20.00	20.00	0.00	0.00
Jumlah Pengambilan Tanah & Pemberian Saguhati	775,809.68	819,409.68	803,355.22	98.04

Penyata Perbelanjaan Mengurus

bagi tahun berakhir 31 Disember 2018

Maksud Perbelanjaan	2018			
	Belanjawan Asal	Belanjawan Disemak	Sebenar	% Belanjawan
	RM	RM	RM	
KUTIPAN HASIL & PESAKA KECIL				
Emolumen	147,070.84	151,714.84	147,721.65	97.37
Perkhidmatan Dan Bekalan	19,500.00	19,500.00	18,757.65	96.19
Aset	30.00	30.00	0.00	0.00
Jumlah Kutipan Hasil & Pesaka Kecil	166,600.84	171,244.84	166,479.30	97.22
PERUNDANGAN				
Emolumen	48,922.80	50,982.80	50,976.82	99.99
Perkhidmatan Dan Bekalan	7,000.00	7,000.00	6,156.13	87.94
Aset	10.00	10.00	0.00	0.00
Jumlah Perundangan	55,932.80	57,992.80	57,132.95	98.52
JUMLAH PEJABAT TANAH SETIU	4,339,219.32	4,339,219.32	4,130,207.88	95.18
JABATAN KEHAKIMAN SYARIAH				
PENTADBIRAN AM				
Emolumen	6,193,397.71	6,193,397.71	5,893,525.44	95.16
Perkhidmatan Dan Bekalan	1,725,600.00	1,785,600.00	1,778,783.53	99.62
Perbelanjaan-Perbelanjaan Lain	10.00	10.00	0.00	0.00
Jumlah Pentadbiran Am	7,919,007.71	7,979,007.71	7,672,308.97	96.16
MAHKAMAH TINGGI SYARIAH				
Emolumen	20.00	20.00	0.00	0.00
Perkhidmatan Dan Bekalan	1,274,400.00	1,209,900.00	1,132,077.66	93.57
Aset	60,180.00	60,180.00	44,278.16	73.58
Pemberian Dan Kenaan Bayaran Tetap	30,000.00	34,500.00	18,028.73	52.26
Jumlah Mahkamah Tinggi Syariah	1,364,600.00	1,304,600.00	1,194,384.55	91.55
MAHKAMAH RAYUAN SYARIAH				
Perkhidmatan Dan Bekalan	50.00	50.00	0.00	0.00
Pemberian Dan Kenaan Bayaran Tetap	10.00	10.00	0.00	0.00
Jumlah Mahkamah Rayuan Syariah	60.00	60.00	0.00	0.00
MAHKAMAH RENDAH SYARIAH				
Emolumen	20.00	20.00	0.00	0.00
Perkhidmatan Dan Bekalan	70.00	70.00	0.00	0.00
Pemberian Dan Kenaan Bayaran Tetap	10.00	10.00	0.00	0.00
Jumlah Mahkamah Rendah Syariah	100.00	100.00	0.00	0.00
JUMLAH JABATAN KEHAKIMAN SYARIAH	9,283,767.71	9,283,767.71	8,866,693.52	95.51

Penyata Perbelanjaan Mengurus

bagi tahun berakhir 31 Disember 2018

Maksud Perbelanjaan	2018			
	Belanjawan Asal	Belanjawan Disemak	Sebenar	% Belanjawan
	RM	RM	RM	
PEJABAT PERANCANGAN BANDAR & DESA				
PENTADBIRAN AM				
Emolumen	647,984.47	653,984.47	506,806.26	77.50
Perkhidmatan Dan Bekalan	276,750.00	276,750.00	252,042.48	91.07
Pemberian Dan Kenaan Bayaran Tetap	5,000.00	5,000.00	2,160.00	43.20
Jumlah Pentadbiran Am	929,734.47	935,734.47	761,008.74	81.33
PERANCANGAN & PEMBANGUNAN				
Emolumen	2,567,674.10	2,561,674.10	2,308,360.42	90.11
Perkhidmatan Dan Bekalan	242,260.00	234,169.06	201,990.65	86.26
Aset	20.00	8,110.94	8,100.94	99.88
Jumlah Perancangan & Pembangunan	2,809,954.10	2,803,954.10	2,518,452.01	89.82
JUMLAH PEJABAT PERANCANGAN BANDAR & DESA	3,739,688.57	3,739,688.57	3,279,460.75	87.69
JABATAN PERHUTANAN NEGERI				
PENTADBIRAN AM				
Emolumen	4,150,854.71	4,150,854.71	3,879,109.40	93.45
Perkhidmatan Dan Bekalan	1,032,000.00	931,010.00	871,862.15	93.65
Aset	20.00	20.00	0.00	0.00
Pemberian Dan Kenaan Bayaran Tetap	21,600.00	21,600.00	16,740.00	77.50
Jumlah Pentadbiran Am	5,204,474.71	5,103,484.71	4,767,711.55	93.42
OPERASI HUTAN				
Emolumen	5,755,819.30	5,102,819.30	4,259,831.63	83.48
Perkhidmatan Dan Bekalan	1,067,000.00	1,046,090.00	959,915.16	91.76
Aset	10.00	10.00	0.00	0.00
Jumlah Operasi Hutan	6,822,829.30	6,148,919.30	5,219,746.79	84.89
PEMBANGUNAN HUTAN				
Emolumen	12,208,012.32	12,861,012.32	12,008,071.47	93.37
Perkhidmatan Dan Bekalan	739,000.00	860,900.00	810,239.00	94.12
Aset	20.00	20.00	0.00	0.00
Jumlah Pembangunan Hutan	12,947,032.32	13,721,932.32	12,818,310.47	93.41
JUMLAH JABATAN PERHUTANAN NEGERI	24,974,336.33	24,974,336.33	22,805,768.81	91.32

Penyata Perbelanjaan Mengurus

bagi tahun berakhir 31 Disember 2018

Maksud Perbelanjaan	2018			
	Belanjawan Asal	Belanjawan Disemak	Sebenar	% Belanjawan
	RM	RM	RM	
JABATAN PERKHIDMATAN VETERINAR				
PENTADBIRAN AM				
Emolumen	1,933,732.84	2,005,990.84	1,815,309.35	90.49
Perkhidmatan Dan Bekalan	518,500.68	541,842.05	536,746.52	99.06
Aset	40.00	3,534.82	3,297.00	93.27
Jumlah Pentadbiran Am	2,452,273.52	2,551,367.71	2,355,352.87	92.32
PERKHIDMATAN KLINIK DAN KESIHATAN TERNAKAN				
Emolumen	705,746.28	666,176.28	404,133.67	60.66
Perkhidmatan Dan Bekalan	39,500.00	33,347.68	32,976.89	98.89
Aset	30.00	30.00	0.00	0.00
Jumlah Perkhidmatan Klinik Dan Kesihatan Ternakan	745,276.28	699,553.96	437,110.56	62.48
KAWALAN PENYAKIT & PERKHIDMATAN DAERAH				
Emolumen	6,679,465.66	6,656,777.66	5,349,866.88	80.37
Perkhidmatan Dan Bekalan	545,000.00	630,843.35	602,996.08	95.59
Aset	40.00	40.00	0.00	0.00
Jumlah Kawalan Penyakit & Perkhidmatan Daerah	7,224,505.66	7,287,661.01	5,952,862.96	81.68
PERUSAHAAN TERNAKAN				
Emolumen	2,683,193.52	2,669,608.08	1,695,793.53	63.52
Perkhidmatan Dan Bekalan	525,000.00	419,872.78	413,383.92	98.45
Aset	20,040.00	20,040.00	19,989.00	99.75
Pemberian Dan Kenaan Bayaran Tetap	10.00	10.00	0.00	0.00
Jumlah Perusahaan Ternakan	3,228,243.52	3,109,530.86	2,129,166.45	68.47
BAHAGIAN REGULATORI				
Emolumen	206,141.36	209,726.80	191,449.71	91.29
Perkhidmatan Dan Bekalan	8,000.00	6,600.00	6,083.63	92.18
Jumlah Bahagian Regulatori	214,141.36	216,326.80	197,533.34	91.31
JUMLAH JABATAN PERKHIDMATAN VETERINAR	13,864,440.34	13,864,440.34	11,072,026.18	79.86

Penyata Perbelanjaan Mengurus

bagi tahun berakhir 31 Disember 2018

Maksud Perbelanjaan	2018			
	Belanjawan Asal	Belanjawan Disemak	Sebenar	% Belanjawan
	RM	RM	RM	
JABATAN PERTANIAN				
PENTADBIRAN AM				
Emolumen	16,109,965.23	16,109,965.23	15,524,677.31	96.37
Perkhidmatan Dan Bekalan	1,560,000.00	1,691,490.63	1,515,594.17	89.60
Aset	50.00	50.00	0.00	0.00
Pemberian Dan Kenaan Bayaran Tetap	51,180.00	51,180.00	29,340.00	57.33
Jumlah Pentadbiran Am	17,721,195.23	17,852,685.86	17,069,611.48	95.61
PEMBANGUNAN PERTANIAN				
Perkhidmatan Dan Bekalan	455,240.00	430,226.13	410,930.37	95.51
Jumlah Pembangunan Pertanian	455,240.00	430,226.13	410,930.37	95.51
PERKEMBANGAN PERTANIAN				
Perkhidmatan Dan Bekalan	325,164.77	218,688.01	218,416.06	99.88
Jumlah Perkembangan Pertanian	325,164.77	218,688.01	218,416.06	99.88
JUMLAH JABATAN PERTANIAN	18,501,600.00	18,501,600.00	17,698,957.91	95.66

Penyata Perbelanjaan Mengurus

bagi tahun berakhir 31 Disember 2018

Maksud Perbelanjaan	2018			
	Belanjawan Asal	Belanjawan Disemak	Sebenar	% Belanjawan
	RM	RM	RM	
PELBAGAI PERKHIDMATAN				
PENTADBIRAN AM				
Emolumen	5,580,000.00	6,284,344.34	6,262,267.66	99.65
Perkhidmatan Dan Bekalan	39,933,070.00	38,323,965.48	33,582,806.55	87.63
Aset	2,670,030.00	2,670,030.00	795,924.18	29.81
Jumlah Pentadbiran Am	48,183,100.00	47,278,339.82	40,640,998.39	85.96
BANTUAN PELAJAR SEKOLAH PREMIER/ELITE				
Aset	10.00	10.00	0.00	0.00
Pemberian Dan Kenaan Bayaran Tetap	200,000.00	165,000.00	165,000.00	100.00
Jumlah Bantuan Pelajar Sekolah Premier/Elite	200,010.00	165,010.00	165,000.00	99.99
BANTUAN MEMASUKI IPT				
Pemberian Dan Kenaan Bayaran Tetap	10.00	10.00	0.00	0.00
Jumlah Bantuan Memasuki Ipt	10.00	10.00	0.00	0.00
PROGRAM PINTAR QURAN				
Pemberian Dan Kenaan Bayaran Tetap	4,720,000.00	4,290,000.00	4,184,745.05	97.55
Jumlah Program Pintar Quran	4,720,000.00	4,290,000.00	4,184,745.05	97.55
BANTUAN PAKAIAN & ALATAN SEKOLAH				
Pemberian Dan Kenaan Bayaran Tetap	10,000,000.00	14,039,700.00	522,600.00	3.72
Jumlah Bantuan Pakaian & Alatan Sekolah	10,000,000.00	14,039,700.00	522,600.00	3.72
PROGRAM PERLAKSANAAN CONFRATUTE				
Pemberian Dan Kenaan Bayaran Tetap	10.00	10.00	0.00	0.00
Jumlah Program Perlaksanaan Confratute	10.00	10.00	0.00	0.00
BENGGKEL/SEMINAR/LAWATAN BERKAITAN PENDIDIKAN				
Pemberian Dan Kenaan Bayaran Tetap	10.00	10.00	0.00	0.00
Jumlah Bengkel/Seminar/Lawatan Berkaitan Pendidikan	10.00	10.00	0.00	0.00
PEMBANGUNAN PENDIDIKAN				
Pemberian Dan Kenaan Bayaran Tetap	10.00	10.00	0.00	0.00
Jumlah Pembangunan Pendidikan	10.00	10.00	0.00	0.00

Penyata Perbelanjaan Mengurus

bagi tahun berakhir 31 Disember 2018

Maksud Perbelanjaan	2018			
	Belanjawan Asal	Belanjawan Disemak	Sebenar	% Belanjawan
	RM	RM	RM	
PROGRAM KOMPUTER SEKOLAH				
Perkhidmatan Dan Bekalan	9,300,000.00	8,500,000.00	8,482,779.29	99.80
Aset	10.00	10.00	0.00	0.00
Pemberian Dan Kenaan Bayaran Tetap	10.00	10.00	0.00	0.00
Jumlah Program Komputer Sekolah	9,300,020.00	8,500,020.00	8,482,779.29	99.80
PROGRAM PENDIDIKAN ANJUNG ILMU				
Pemberian Dan Kenaan Bayaran Tetap	5,000,000.00	3,136,776.50	3,136,776.50	100.00
Jumlah Program Pendidikan Anjung Ilmu	5,000,000.00	3,136,776.50	3,136,776.50	100.00
PROGRAM KELAS MAYA				
Pemberian Dan Kenaan Bayaran Tetap	400,000.00	0.00	0.00	0.00
Jumlah Program Kelas Maya	400,000.00	0.00	0.00	0.00
SKIM LATIHAN SAMBIL BEKERJA				
Pemberian Dan Kenaan Bayaran Tetap	1,000,000.00	4,000,000.00	4,000,000.00	100.00
Jumlah Skim Latihan Sambil Bekerja	1,000,000.00	4,000,000.00	4,000,000.00	100.00
KURSUS / LATIHAN DI AGENSI MILIK KERAJAAN NEGERI				
Pemberian Dan Kenaan Bayaran Tetap	10.00	10.00	0.00	0.00
Jumlah Kursus / Latihan Di Agensi Milik Kerajaan Negeri	10.00	10.00	0.00	0.00
RAWATAN PERUBATAN ANGGOTA KERAJAAN & PESARA				
Pemberian Dan Kenaan Bayaran Tetap	3,900,000.00	4,200,000.00	4,129,643.84	98.32
Jumlah Rawatan Perubatan Anggota Kerajaan & Pesara	3,900,000.00	4,200,000.00	4,129,643.84	98.32
PENGURUSAN PUSAT DIALISIS				
Pemberian Dan Kenaan Bayaran Tetap	10.00	10.00	0.00	0.00
Jumlah Pengurusan Pusat Dialisis	10.00	10.00	0.00	0.00
RAWATAN IMAM / BILAL / KETUA KAMPUNG				
Pemberian Dan Kenaan Bayaran Tetap	10.00	10.00	0.00	0.00
Jumlah Rawatan Imam / Bilal / Ketua Kampung	10.00	10.00	0.00	0.00

Penyata Perbelanjaan Mengurus

bagi tahun berakhir 31 Disember 2018

Maksud Perbelanjaan	2018			
	Belanjawan Asal	Belanjawan Disemak	Sebenar	% Belanjawan
	RM	RM	RM	
BANTUAN RUMAH KEBAJIKAN				
Pemberian Dan Kenaan Bayaran Tetap	25,000.00	25,000.00	25,000.00	100.00
Jumlah Bantuan Rumah Kebajikan	25,000.00	25,000.00	25,000.00	100.00
SAGUHATI PERPINDAHAN				
Pemberian Dan Kenaan Bayaran Tetap	10.00	10.00	0.00	0.00
Jumlah Saguhati Perpindahan	10.00	10.00	0.00	0.00
BANTUAN HARI RAYA				
Pemberian Dan Kenaan Bayaran Tetap	50,000,000.00	50,000,000.00	50,000,000.00	100.00
Jumlah Bantuan Hari Raya	50,000,000.00	50,000,000.00	50,000,000.00	100.00
PENGURUSAN PEMBANGUNAN MASYARAKAT				
Aset	10.00	10.00	0.00	0.00
Pemberian Dan Kenaan Bayaran Tetap	50,000.00	50,000.00	46,100.00	92.20
Jumlah Pengurusan Pembangunan Masyarakat	50,010.00	50,010.00	46,100.00	92.18
HAL EHWAL WANITA				
Pemberian Dan Kenaan Bayaran Tetap	250,000.00	250,000.00	249,381.00	99.75
Jumlah Hal Ehwal Wanita	250,000.00	250,000.00	249,381.00	99.75
HAL EHWAL ORANG ASLI				
Pemberian Dan Kenaan Bayaran Tetap	10,000.00	10,000.00	10,000.00	100.00
Jumlah Hal Ehwal Orang Asli	10,000.00	10,000.00	10,000.00	100.00
AKTIVITI PERPADUAN MASYARAKAT				
Pemberian Dan Kenaan Bayaran Tetap	20,000.00	20,000.00	11,000.00	55.00
Jumlah Aktiviti Perpaduan Masyarakat	20,000.00	20,000.00	11,000.00	55.00
PROGRAM INSTITUT MODAL INSAN TERENGGANU SEJAHTERA (i-MiTS)				
Pemberian Dan Kenaan Bayaran Tetap	2,000,000.00	3,500,000.00	3,038,080.94	86.80
Jumlah Program Institut Modal Insan Terengganu Sejahtera (I-MiTS)	2,000,000.00	3,500,000.00	3,038,080.94	86.80

Penyata Perbelanjaan Mengurus

bagi tahun berakhir 31 Disember 2018

Maksud Perbelanjaan	2018			
	Belanjawan Asal	Belanjawan Disemak	Sebenar	% Belanjawan
	RM	RM	RM	
PROGRAM DAN AKTIVITI PEMBANGUNAN MASYARAKAT DAN KELUARGA				
Pemberian Dan Kenaan Bayaran Tetap	200,000.00	200,000.00	199,590.00	99.80
Jumlah Program Dan Aktiviti Pembangunan Masyarakat Dan Keluarga	200,000.00	200,000.00	199,590.00	99.80
PROGRAM KHAS BAJET TAHUNAN				
Pemberian Dan Kenaan Bayaran Tetap	12,033,360.00	9,033,360.00	8,656,959.07	95.83
Jumlah Program Khas Bajet Tahunan	12,033,360.00	9,033,360.00	8,656,959.07	95.83
LATIHAN ANAK KELUARGA				
Pemberian Dan Kenaan Bayaran Tetap	100,000.00	100,000.00	0.00	0.00
Jumlah Latihan Anak Keluarga	100,000.00	100,000.00	0.00	0.00
KECEMERLANGAN ANAK KELUARGA				
Pemberian Dan Kenaan Bayaran Tetap	50,000.00	50,000.00	49,000.00	98.00
Jumlah Kecemerlangan Anak Keluarga	50,000.00	50,000.00	49,000.00	98.00
PERUBAHAN MINDA				
Pemberian Dan Kenaan Bayaran Tetap	50,000.00	50,000.00	46,450.90	92.90
Jumlah Perubahan Minda	50,000.00	50,000.00	46,450.90	92.90
PENGURUSAN				
Pemberian Dan Kenaan Bayaran Tetap	10.00	10.00	0.00	0.00
Jumlah Pengurusan	10.00	10.00	0.00	0.00
PENGURUSAN PUSAT PRIHATIN				
Pemberian Dan Kenaan Bayaran Tetap	10.00	10.00	0.00	0.00
Jumlah Pengurusan Pusat Prihatin	10.00	10.00	0.00	0.00
MAJLIS PENYEMPURNAAN				
Pemberian Dan Kenaan Bayaran Tetap	20,000.00	20,000.00	0.00	0.00
Jumlah Majlis Penyempurnaan	20,000.00	20,000.00	0.00	0.00

Penyata Perbelanjaan Mengurus

bagi tahun berakhir 31 Disember 2018

Maksud Perbelanjaan	2018			
	Belanjawan Asal	Belanjawan Disemak	Sebenar	% Belanjawan
	RM	RM	RM	
GALAKAN PELABURAN				
Pemberian Dan Kenaan Bayaran Tetap	500,000.00	500,000.00	166,390.40	33.28
Jumlah Galakan Pelaburan	500,000.00	500,000.00	166,390.40	33.28
GALAKAN PELANCONGAN				
Perkhidmatan Dan Bekalan	10.00	10.00	0.00	0.00
Aset	10.00	10.00	0.00	0.00
Pemberian Dan Kenaan Bayaran Tetap	8,500,000.00	9,800,000.00	9,435,801.59	96.28
Jumlah Galakan Pelancongan	8,500,020.00	9,800,020.00	9,435,801.59	96.28
BANTUAN PENGURUSAN BADAN RASMI KEBUDAYAAN				
Pemberian Dan Kenaan Bayaran Tetap	1,000,000.00	250,000.00	209,000.00	83.60
Jumlah Bantuan Pengurusan Badan Rasmi Kebudayaan	1,000,000.00	250,000.00	209,000.00	83.60
BANTUAN SUKTRA				
Pemberian Dan Kenaan Bayaran Tetap	400,000.00	400,000.00	400,000.00	100.00
Jumlah Bantuan Suktra	400,000.00	400,000.00	400,000.00	100.00
PEKAN BUDAYA				
Pemberian Dan Kenaan Bayaran Tetap	400,000.00	400,000.00	400,000.00	100.00
Jumlah Pekan Budaya	400,000.00	400,000.00	400,000.00	100.00
BANTUAN PENGURUSAN BADAN BELIA				
Perkhidmatan Dan Bekalan	10.00	10.00	0.00	0.00
Pemberian Dan Kenaan Bayaran Tetap	1,000,000.00	1,000,000.00	1,000,000.00	100.00
Jumlah Bantuan Pengurusan Badan Belia	1,000,010.00	1,000,010.00	1,000,000.00	100.00
ANUGERAH BELIA				
Pemberian Dan Kenaan Bayaran Tetap	50,000.00	50,000.00	45,000.00	90.00
Jumlah Anugerah Belia	50,000.00	50,000.00	45,000.00	90.00
MAJLIS PERUNDINGAN BELIA				
Pemberian Dan Kenaan Bayaran Tetap	10,000.00	10,000.00	10,000.00	100.00
Jumlah Majlis Perundingan Belia	10,000.00	10,000.00	10,000.00	100.00

Penyata Perbelanjaan Mengurus

bagi tahun berakhir 31 Disember 2018

Maksud Perbelanjaan	2018			
	Belanjawan Asal	Belanjawan Disemak	Sebenar	% Belanjawan
	RM	RM	RM	
BANTUAN REMAJA				
Pemberian Dan Kenaan Bayaran Tetap	20,000,000.00	20,000,000.00	19,999,977.00	100.00
Jumlah Bantuan Remaja	20,000,000.00	20,000,000.00	19,999,977.00	100.00
PROGRAM KECEMERLANGAN BELIA				
Pemberian Dan Kenaan Bayaran Tetap	1,000,000.00	1,000,000.00	249,500.00	24.95
Jumlah Program Kecemerlangan Belia	1,000,000.00	1,000,000.00	249,500.00	24.95
PENYEDIAAN KURSUS / LATIHAN				
Pemberian Dan Kenaan Bayaran Tetap	50,000.00	50,000.00	6,900.00	13.80
Jumlah Penyediaan Kursus / Latihan	50,000.00	50,000.00	6,900.00	13.80
PROGRAM SUKMA (MSN)				
Pemberian Dan Kenaan Bayaran Tetap	8,700,000.00	8,700,000.00	8,699,831.00	100.00
Jumlah Program Sukma (Msn)	8,700,000.00	8,700,000.00	8,699,831.00	100.00
PROGRAM PENGURUSAN BADAN SUKAN				
Pemberian Dan Kenaan Bayaran Tetap	500,000.00	500,000.00	500,000.00	100.00
Jumlah Program Pengurusan Badan Sukan	500,000.00	500,000.00	500,000.00	100.00
PENYELENGGARAAN KEMUDAHAN SUKAN				
Pemberian Dan Kenaan Bayaran Tetap	400,000.00	400,000.00	400,000.00	100.00
Jumlah Penyelenggaraan Kemudahan Sukan	400,000.00	400,000.00	400,000.00	100.00
PROGRAM EKUIN				
Pemberian Dan Kenaan Bayaran Tetap	3,000,000.00	2,488,523.50	2,246,882.21	90.29
Jumlah Program Ekuin	3,000,000.00	2,488,523.50	2,246,882.21	90.29
PERTANDINGAN SUKAN DUN				
Pemberian Dan Kenaan Bayaran Tetap	200,000.00	200,000.00	200,000.00	100.00
Jumlah Pertandingan Sukan Dun	200,000.00	200,000.00	200,000.00	100.00

Penyata Perbelanjaan Mengurus

bagi tahun berakhir 31 Disember 2018

Maksud Perbelanjaan	2018			
	Belanjawan Asal	Belanjawan Disemak	Sebenar	% Belanjawan
	RM	RM	RM	
KEJOHANAN SUKAN TERAS				
Pemberian Dan Kenaan Bayaran Tetap	100,000.00	100,000.00	45,000.00	45.00
Jumlah Kejohanan Sukan Teras	100,000.00	100,000.00	45,000.00	45.00
MENJALANKAN PERTANDINGAN				
Pemberian Dan Kenaan Bayaran Tetap	1,000,000.00	1,000,000.00	883,895.00	88.39
Jumlah Menjalankan Pertandingan	1,000,000.00	1,000,000.00	883,895.00	88.39
HAL EHWAL PENGGUNA				
Pemberian Dan Kenaan Bayaran Tetap	10,000.00	10,000.00	10,000.00	100.00
Jumlah Hal Ehwal Pengguna	10,000.00	10,000.00	10,000.00	100.00
AKTIVITI PEMADAM				
Pemberian Dan Kenaan Bayaran Tetap	50,000.00	50,000.00	0.00	0.00
Jumlah Aktiviti Pemadam	50,000.00	50,000.00	0.00	0.00
MAJLIS PERUNDINGAN NGO				
Pemberian Dan Kenaan Bayaran Tetap	10,000.00	10,000.00	0.00	0.00
Jumlah Majlis Perundingan Ngo	10,000.00	10,000.00	0.00	0.00
MAJLIS KESELAMATAN JALANRAYA				
Pemberian Dan Kenaan Bayaran Tetap	20,000.00	20,000.00	19,970.00	99.85
Jumlah Majlis Keselamatan Jalanraya	20,000.00	20,000.00	19,970.00	99.85
BANTUAN PENGURUSAN BADAN NGO				
Pemberian Dan Kenaan Bayaran Tetap	50,000.00	50,000.00	41,082.00	82.16
Jumlah Bantuan Pengurusan Badan Ngo	50,000.00	50,000.00	41,082.00	82.16
PENGANJURAN MAJLIS / SEMINAR / KURSUS DLL				
Pemberian Dan Kenaan Bayaran Tetap	50,000.00	50,000.00	45,925.00	91.85
Jumlah Penganjuran Majlis / Seminar / Kursus DII	50,000.00	50,000.00	45,925.00	91.85

Penyata Perbelanjaan Mengurus

bagi tahun berakhir 31 Disember 2018

Maksud Perbelanjaan	2018			
	Belanjawan Asal	Belanjawan Disemak	Sebenar	% Belanjawan
	RM	RM	RM	
BESTARI.COM				
Pemberian Dan Kenaan Bayaran Tetap	2,600,000.00	2,500,000.00	1,963,305.53	78.53
Jumlah Bestari.Com	2,600,000.00	2,500,000.00	1,963,305.53	78.53
PELBAGAI SEMINAR ICT				
Pemberian Dan Kenaan Bayaran Tetap	100,000.00	100,000.00	0.00	0.00
Jumlah Pelbagai Seminar Ict	100,000.00	100,000.00	0.00	0.00
PGRSN PUSAT LATIHAN ICT PAYA KELADI				
Pemberian Dan Kenaan Bayaran Tetap	1,000,000.00	1,100,000.00	1,077,506.42	97.96
Jumlah Pgrsn Pusat Latihan Ict Paya Keladi	1,000,000.00	1,100,000.00	1,077,506.42	97.96
PROGRAM ELECTRONIC BOOK				
Pemberian Dan Kenaan Bayaran Tetap	10.00	10.00	0.00	0.00
Jumlah Program Electronic Book	10.00	10.00	0.00	0.00
PROMOSI DAN LAWATAN PEMBANGUNAN PERTANIAN				
Pemberian Dan Kenaan Bayaran Tetap	40,000.00	40,000.00	38,218.00	95.55
Jumlah Promosi Dan Lawatan Pembangunan Pertanian	40,000.00	40,000.00	38,218.00	95.55
BANTUAN KOPERASI TANI				
Pemberian Dan Kenaan Bayaran Tetap	20,000.00	0.00	0.00	0.00
Jumlah Bantuan Koperasi Tani	20,000.00	0.00	0.00	0.00
BANTUAN INPUT & PERALATAN UNTUK PERTANIAN				
Pemberian Dan Kenaan Bayaran Tetap	120,000.00	120,000.00	119,985.70	99.99
Jumlah Bantuan Input & Peralatan Untuk Pertanian	120,000.00	120,000.00	119,985.70	99.99
BANTUAN PERALATAN KEMUDAHAN DAN INPUT KEPADA KEN & PROJEK KELOMPOK PERTANIAN				
Pemberian Dan Kenaan Bayaran Tetap	100,000.00	100,000.00	100,000.00	100.00
Jumlah Bantuan Peralatan Kemudahan Dan Input Kepada Ken & Projek Kelompok Pertanian	100,000.00	100,000.00	100,000.00	100.00

Penyata Perbelanjaan Mengurus

bagi tahun berakhir 31 Disember 2018

Maksud Perbelanjaan	2018			
	Belanjawan Asal	Belanjawan Disemak	Sebenar	% Belanjawan
	RM	RM	RM	
PEMELIHARAAN HASIL PERTANIAN				
Pemberian Dan Kenaan Bayaran Tetap	50,000.00	50,000.00	30,000.00	60.00
Jumlah Pemeliharaan Hasil Pertanian	50,000.00	50,000.00	30,000.00	60.00
PROGRAM BIOTEK NEGERI				
Pemberian Dan Kenaan Bayaran Tetap	10.00	10.00	0.00	0.00
Jumlah Program Biotek Negeri	10.00	10.00	0.00	0.00
PEMBENIHAN DAN PERIKANAN				
Perkhidmatan Dan Bekalan	10.00	10.00	0.00	0.00
Pemberian Dan Kenaan Bayaran Tetap	10.00	10.00	0.00	0.00
Jumlah Pembenhian Dan Perikanan	20.00	20.00	0.00	0.00
PEMELIHARAAN TERNAKAN				
Pemberian Dan Kenaan Bayaran Tetap	20,000.00	20,000.00	0.00	0.00
Jumlah Pemeliharaan Ternakan	20,000.00	20,000.00	0.00	0.00
MEMBEKAL SANGKAR				
Pemberian Dan Kenaan Bayaran Tetap	10.00	10.00	0.00	0.00
Jumlah Membekal Sangkar	10.00	10.00	0.00	0.00
BANTUAN PENGURUSAN				
Pemberian Dan Kenaan Bayaran Tetap	600,000.00	670,000.00	575,761.85	85.93
Jumlah Bantuan Pengurusan	600,000.00	670,000.00	575,761.85	85.93
BANTUAN GANTIRUGI				
Pemberian Dan Kenaan Bayaran Tetap	10.00	10.00	0.00	0.00
Jumlah Bantuan Gantirugi	10.00	10.00	0.00	0.00
BANTUAN INDUSTRI TERNAK AIR				
Pemberian Dan Kenaan Bayaran Tetap	50,000.00	0.00	0.00	0.00
Jumlah Bantuan Industri Ternak Air	50,000.00	0.00	0.00	0.00
LATIHAN DAN KEMAHIRAN				
Pemberian Dan Kenaan Bayaran Tetap	50,000.00	50,000.00	50,000.00	100.00
Jumlah Latihan Dan Kemahiran	50,000.00	50,000.00	50,000.00	100.00

Penyata Perbelanjaan Mengurus

bagi tahun berakhir 31 Disember 2018

Maksud Perbelanjaan	2018			
	Belanjawan Asal	Belanjawan Disemak	Sebenar	% Belanjawan
	RM	RM	RM	
PENGEMBANGAN PRODUK SADSI				
Pemberian Dan Kenaan Bayaran Tetap	50,000.00	50,000.00	50,000.00	100.00
Jumlah Pengembangan Produk Saksi	50,000.00	50,000.00	50,000.00	100.00
PEMBANGUNAN USAHAWAN AGENSI LAIN				
Pemberian Dan Kenaan Bayaran Tetap	50,000.00	50,000.00	48,000.00	96.00
Jumlah Pembangunan Usahawan Agensi Lain	50,000.00	50,000.00	48,000.00	96.00
AKTIVITI PEMBANGUNAN USAHAWAN				
Pemberian Dan Kenaan Bayaran Tetap	600,000.00	600,000.00	565,000.00	94.17
Jumlah Aktiviti Pembangunan Usahawan	600,000.00	600,000.00	565,000.00	94.17
INOVASI PEMASARAN PRODUK				
Pemberian Dan Kenaan Bayaran Tetap	50,000.00	50,000.00	50,000.00	100.00
Jumlah Inovasi Pemasaran Produk	50,000.00	50,000.00	50,000.00	100.00
PROMOSI USAHAWAN IKS				
Pemberian Dan Kenaan Bayaran Tetap	350,000.00	350,000.00	307,368.40	87.82
Jumlah Promosi Usahawan Iks	350,000.00	350,000.00	307,368.40	87.82
AKTIVITI PROGRAM PEMBANGUNAN KOPERASI NEGERI				
Pemberian Dan Kenaan Bayaran Tetap	50,000.00	50,000.00	50,000.00	100.00
Jumlah Aktiviti Program Pembangunan Koperasi Negeri	50,000.00	50,000.00	50,000.00	100.00
BANTUAN PENYELENGGARAAN MASJID				
Pemberian Dan Kenaan Bayaran Tetap	10.00	10.00	0.00	0.00
Jumlah Bantuan Penyelenggaraan Masjid	10.00	10.00	0.00	0.00
BANTUAN BERBUKA PUASA				
Pemberian Dan Kenaan Bayaran Tetap	1,000,000.00	983,275.00	982,598.88	99.93
Jumlah Bantuan Berbuka Puasa	1,000,000.00	983,275.00	982,598.88	99.93

Penyata Perbelanjaan Mengurus

bagi tahun berakhir 31 Disember 2018

Maksud Perbelanjaan	2018			
	Belanjawan Asal	Belanjawan Disemak	Sebenar	% Belanjawan
	RM	RM	RM	
ELAUN BULANAN TOKOH / ULAMA				
Perkhidmatan Dan Bekalan	12,000.00	12,000.00	12,000.00	100.00
Jumlah Elaun Bulanan Tokoh / Ulama	12,000.00	12,000.00	12,000.00	100.00
ELAUN GURU AGAMA / AL-QURAN				
Perkhidmatan Dan Bekalan	50,000.00	19,800.00	16,500.00	83.33
Jumlah Elaun Guru Agama / Al-Quran	50,000.00	19,800.00	16,500.00	83.33
PEMBANGUNAN AGAMA DAN PENERANGAN NEGERI				
Pemberian Dan Kenaan Bayaran Tetap	3,200,000.00	3,315,510.82	3,301,979.10	99.59
Jumlah Pembangunan Agama Dan Penerangan Negeri	3,200,000.00	3,315,510.82	3,301,979.10	99.59
AKTIVITI ALAM SEKITAR				
Pemberian Dan Kenaan Bayaran Tetap	10,000.00	10,000.00	10,000.00	100.00
Jumlah Aktiviti Alam Sekitar	10,000.00	10,000.00	10,000.00	100.00
TAMAN LAUT/MARIN				
Pemberian Dan Kenaan Bayaran Tetap	10.00	10.00	0.00	0.00
Jumlah Taman Laut/Marin	10.00	10.00	0.00	0.00
BANTUAN AM				
Pemberian Dan Kenaan Bayaran Tetap	134,200,000.00	134,200,000.00	133,109,111.50	99.19
Jumlah Bantuan Am	134,200,000.00	134,200,000.00	133,109,111.50	99.19
BANTUAN MENUNAIKAN FARDHU HAJI				
Pemberian Dan Kenaan Bayaran Tetap	500,000.00	500,000.00	500,000.00	100.00
Jumlah Bantuan Menunaikan Fardhu Haji	500,000.00	500,000.00	500,000.00	100.00
PENGURUSAN INSTITUT MODAL INSAN TERENGGANU SEJAHTERA (i-MiTS)				
Perkhidmatan Dan Bekalan	18,304,000.00	16,804,000.00	15,747,693.07	93.71
Aset	20.00	20.00	0.00	0.00
Pemberian Dan Kenaan Bayaran Tetap	920,000.00	920,000.00	700,081.49	76.10
Jumlah Pengurusan Institut Modal Insan Terengganu Sejahtera (I-MiTS)	19,224,020.00	17,724,020.00	16,447,774.56	92.80

Penyata Perbelanjaan Mengurus

bagi tahun berakhir 31 Disember 2018

Maksud Perbelanjaan	2018			
	Belanjawan Asal	Belanjawan Disemak	Sebenar	% Belanjawan
	RM	RM	RM	
PENGURUSAN UNIT PENERANGAN DARUL IMAN (UPDI)				
Perkhidmatan Dan Bekalan	1,500,000.00	2,104,760.18	2,104,760.18	100.00
Aset	40.00	40.00	0.00	0.00
Pemberian Dan Kenaan Bayaran Tetap	1,000,000.00	1,280,957.85	979,512.26	76.47
Jumlah Pengurusan Unit Penerangan Darul Iman (Updi)	2,500,040.00	3,385,758.03	3,084,272.44	91.10
PENGURUSAN KELAB BESTARI				
Perkhidmatan Dan Bekalan	100,000.00	100,000.00	80,933.20	80.93
Pemberian Dan Kenaan Bayaran Tetap	80,000.00	120,000.00	107,203.55	89.34
Jumlah Pengurusan Kelab Bestari	180,000.00	220,000.00	188,136.75	85.52
PENGURUSAN MAJLIS SUKAN NEGERI				
Perkhidmatan Dan Bekalan	4,000,000.00	4,000,000.00	500,000.00	12.50
Pemberian Dan Kenaan Bayaran Tetap	4,000,000.00	4,000,000.00	970,061.45	24.25
Jumlah Pengurusan Majlis Sukan Negeri	8,000,000.00	8,000,000.00	1,470,061.45	18.38
BANTUAN KEPADA PUSAT SAINS / PLANETARIUM NEGERI				
Pemberian Dan Kenaan Bayaran Tetap	2,000,000.00	2,000,000.00	2,000,000.00	100.00
Jumlah Bantuan Kepada Pusat Sains / Planetarium Negeri	2,000,000.00	2,000,000.00	2,000,000.00	100.00
PENGURUSAN PUSAT BAHASA				
Pemberian Dan Kenaan Bayaran Tetap	150,000.00	150,000.00	150,000.00	100.00
Jumlah Pengurusan Pusat Bahasa	150,000.00	150,000.00	150,000.00	100.00
PENGURUSAN KOMPLEKS SUKAN NEGERI TERENGGANU				
Perkhidmatan Dan Bekalan	3,000,000.00	3,000,000.00	1,862,490.74	62.08
Aset	60.00	60.00	0.00	0.00
Jumlah Pengurusan Kompleks Sukan Negeri Terengganu	3,000,060.00	3,000,060.00	1,862,490.74	62.08
PENGURUSAN TASIK KENYIR				
Aset	10.00	10.00	0.00	0.00
Pemberian Dan Kenaan Bayaran Tetap	3,000,000.00	3,000,000.00	2,370,555.19	79.02
Jumlah Pengurusan Tasik Kenyir	3,000,010.00	3,000,010.00	2,370,555.19	79.02

Penyata Perbelanjaan Mengurus

bagi tahun berakhir 31 Disember 2018

Maksud Perbelanjaan	2018			
	Belanjawan Asal	Belanjawan Disemak	Sebenar	% Belanjawan
	RM	RM	RM	
PENYELENGGARAAN PENGURUSAN FASILITI BANGUNAN ISTANA-ISTANA				
Emolumen	60.00	60.00	0.00	0.00
Perkhidmatan Dan Bekalan	10,550,010.00	10,550,010.00	9,371,372.49	88.83
Aset	10.00	10.00	0.00	0.00
Jumlah Penyelenggaraan Pengurusan Fasiliti Bangunan Istana-Istana	10,550,080.00	10,550,080.00	9,371,372.49	88.83
SEKRETARIAT TRANSFORMASI TERENGGANU BAHARU (TTB)				
Aset	20.00	20.00	0.00	0.00
Pemberian Dan Kenaan Bayaran Tetap	1,000,000.00	839,042.15	838,259.95	99.91
Jumlah Sekretariat Transformasi Terengganu Baharu (Ttb)	1,000,020.00	839,062.15	838,259.95	99.90
PENGURUSAN TAMAN NEGERI				
Pemberian Dan Kenaan Bayaran Tetap	500,000.00	400,000.00	395,389.13	98.85
Jumlah Pengurusan Taman Negeri	500,000.00	400,000.00	395,389.13	98.85
HADIAH LATIHAN & KURSUS LUAR NEGERI				
Pemberian Dan Kenaan Bayaran Tetap	532,000.00	304,979.00	264,836.47	86.84
Jumlah Hadiah Latihan & Kursus Luar Negeri	532,000.00	304,979.00	264,836.47	86.84
HADIAH LATIHAN & KURSUS DALAM NEGERI				
Pemberian Dan Kenaan Bayaran Tetap	500,000.00	727,021.00	724,131.00	99.60
Jumlah Hadiah Latihan & Kursus Dalam Negeri	500,000.00	727,021.00	724,131.00	99.60
PENERIMAAN LAWATAN RASMI MENTERI PERSEKUTUAN/MB				
Pemberian Dan Kenaan Bayaran Tetap	300,000.00	140,000.00	94,860.00	67.76
Jumlah Penerimaan Lawatan Rasmi Menteri Persekutuan/Mb	300,000.00	140,000.00	94,860.00	67.76
ELAUN LEMBAGA RAYUAN				
Perkhidmatan Dan Bekalan	20,000.00	20,000.00	20,000.00	100.00
Jumlah Elaun Lembaga Rayuan	20,000.00	20,000.00	20,000.00	100.00

Penyata Perbelanjaan Mengurus

bagi tahun berakhir 31 Disember 2018

Maksud Perbelanjaan	2018			
	Belanjawan Asal	Belanjawan Disemak	Sebenar	% Belanjawan
	RM	RM	RM	
PENGURUSAN JENAZAH				
Pemberian Dan Kenaan Bayaran Tetap	100,000.00	100,000.00	78,000.00	78.00
Jumlah Pengurusan Jenazah	100,000.00	100,000.00	78,000.00	78.00
BANTUAN MAKSAK				
Pemberian Dan Kenaan Bayaran Tetap	200,000.00	200,000.00	200,000.00	100.00
Jumlah Bantuan Maksak	200,000.00	200,000.00	200,000.00	100.00
BANTUAN SUKAN KERAJAAN TEMPATAN				
Pemberian Dan Kenaan Bayaran Tetap	80,000.00	80,000.00	80,000.00	100.00
Jumlah Bantuan Sukan Kerajaan Tempatan	80,000.00	80,000.00	80,000.00	100.00
TUNTUTAN INSURAN & PAMPASAN				
Pemberian Dan Kenaan Bayaran Tetap	10.00	10.00	0.00	0.00
Jumlah Tuntutan Insuran & Pampasan	10.00	10.00	0.00	0.00
BANTUAN TESDEC				
Pemberian Dan Kenaan Bayaran Tetap	10.00	10.00	0.00	0.00
Jumlah Bantuan Tesdec	10.00	10.00	0.00	0.00
BANTUAN KEPADA TERENGGANU STRATEGIC & INTEGRITY INSTITUTE (TSIS)				
Pemberian Dan Kenaan Bayaran Tetap	3,000,000.00	3,000,000.00	3,000,000.00	100.00
Jumlah Bantuan Kepada Terengganu Strategic & Integrity Institute (Tsis)	3,000,000.00	3,000,000.00	3,000,000.00	100.00
BANTUAN PENGURUSAN KEBERSIHAN DAN KEINDAHAN BANDAR				
Pemberian Dan Kenaan Bayaran Tetap	50,000,000.00	50,000,000.00	45,030,112.08	90.06
Jumlah Bantuan Pengurusan Kebersihan Dan Keindahan Bandar	50,000,000.00	50,000,000.00	45,030,112.08	90.06
PENGANGKUTAN AWAM				
Pemberian Dan Kenaan Bayaran Tetap	10.00	10.00	0.00	0.00
Jumlah Pengangkutan Awam	10.00	10.00	0.00	0.00

Penyata Perbelanjaan Mengurus

bagi tahun berakhir 31 Disember 2018

Maksud Perbelanjaan	2018			
	Belanjawan Asal	Belanjawan Disemak	Sebenar	% Belanjawan
	RM	RM	RM	
PENGURUSAN SISA PEPEJAL				
Pemberian Dan Kenaan Bayaran Tetap	300,000.00	300,000.00	280,000.00	93.33
Jumlah Pengurusan Sisa Pepejal	300,000.00	300,000.00	280,000.00	93.33
ELAUN PENGURUSAN PORTFOLIO-PORTFOLIO				
Perkhidmatan Dan Bekalan	1,800,000.00	1,800,000.00	1,363,242.75	75.74
Jumlah Elaun Pengurusan Portfolio-Portfolio	1,800,000.00	1,800,000.00	1,363,242.75	75.74
PENGURUSAN INOVASI DAN KREATIVITI NEGERI				
Pemberian Dan Kenaan Bayaran Tetap	10.00	10.00	0.00	0.00
Jumlah Pengurusan Inovasi Dan Kreativiti Negeri	10.00	10.00	0.00	0.00
PELBAGAI PROGRAM SAINS, TEKNOLOGI & INOVASI, TENAGA, TEKNOLOGI HIJAU DAN AIR				
Pemberian Dan Kenaan Bayaran Tetap	10,000.00	10,000.00	0.00	0.00
Jumlah Pelbagai Program Sains, Teknologi & Inovasi, Tenaga, Teknologi Hijau Dan Air	10,000.00	10,000.00	0.00	0.00
PELBAGAI PROGRAM TRANSFORMASI				
Pemberian Dan Kenaan Bayaran Tetap	10.00	10.00	0.00	0.00
Jumlah Pelbagai Program Transformasi	10.00	10.00	0.00	0.00
MAJLIS PERUNDINGAN RAKYAT				
Pemberian Dan Kenaan Bayaran Tetap	10.00	10.00	0.00	0.00
Jumlah Majlis Perundingan Rakyat	10.00	10.00	0.00	0.00
PELBAGAI PROGRAM KOMUNIKASI, MULTIMEDIA DAN TUGAS-TUGAS KHAS				
Pemberian Dan Kenaan Bayaran Tetap	500,000.00	50,000.00	23,000.00	46.00
Jumlah Pelbagai Program Komunikasi, Multimedia Dan Tugas-tugas Khas	500,000.00	50,000.00	23,000.00	46.00
HARI BELIA				
Pemberian Dan Kenaan Bayaran Tetap	100,000.00	100,000.00	100,000.00	100.00
Jumlah Hari Belia	100,000.00	100,000.00	100,000.00	100.00

Penyata Perbelanjaan Mengurus

bagi tahun berakhir 31 Disember 2018

Maksud Perbelanjaan	2018			
	Belanjawan Asal	Belanjawan Disemak	Sebenar	% Belanjawan
	RM	RM	RM	
HARI KESIHATAN				
Pemberian Dan Kenaan Bayaran Tetap	100,000.00	100,000.00	85,950.00	85.95
Jumlah Hari Kesihatan	100,000.00	100,000.00	85,950.00	85.95
PERAYAAN PELADANG NEGERI				
Pemberian Dan Kenaan Bayaran Tetap	200,000.00	200,000.00	196,000.00	98.00
Jumlah Perayaan Peladang Negeri	200,000.00	200,000.00	196,000.00	98.00
PERAYAAN HARI PELADANG KEBANGSAAN				
Pemberian Dan Kenaan Bayaran Tetap	200,000.00	200,000.00	200,000.00	100.00
Jumlah Perayaan Hari Peladang Kebangsaan	200,000.00	200,000.00	200,000.00	100.00
HARI KEBANGSAAN / PAHLAWAN				
Pemberian Dan Kenaan Bayaran Tetap	1,200,000.00	1,200,000.00	1,097,424.40	91.45
Jumlah Hari Kebangsaan / Pahlawan	1,200,000.00	1,200,000.00	1,097,424.40	91.45
MA'AL HIJRAH				
Pemberian Dan Kenaan Bayaran Tetap	150,000.00	150,000.00	149,963.00	99.98
Jumlah Ma'Al Hijrah	150,000.00	150,000.00	149,963.00	99.98
MAULIDUR RASUL				
Pemberian Dan Kenaan Bayaran Tetap	500,000.00	543,000.00	494,623.50	91.09
Jumlah Maulidur Rasul	500,000.00	543,000.00	494,623.50	91.09
TILAWAH & MENGHAFAL AL-QURAN				
Pemberian Dan Kenaan Bayaran Tetap	720,000.00	608,414.18	607,867.12	99.91
Jumlah Tilawah & Menghafal Al-Quran	720,000.00	608,414.18	607,867.12	99.91
JUMLAH PELBAGAI PERKHIDMATAN	450,000,000.00	450,000,000.00	407,834,917.58	90.63

Penyata Perbelanjaan Mengurus

bagi tahun berakhir 31 Disember 2018

Maksud Perbelanjaan	2018			
	Belanjawan Asal	Belanjawan Disemak	Sebenar	% Belanjawan
	RM	RM	RM	
PEJABAT MUFTI NEGERI				
BAHAGIAN KHIDMAT PENGURUSAN				
Emolumen	700,068.44	718,968.44	711,871.51	99.01
Perkhidmatan Dan Bekalan	234,730.00	245,230.00	199,653.61	81.41
Aset	10,040.00	26,171.68	19,482.08	74.44
Pemberian Dan Kenaan Bayaran Tetap	30.00	1,650.00	1,620.00	98.18
Jumlah Bahagian Khidmat Pengurusan	944,868.44	992,020.12	932,627.20	94.01
BAHAGIAN FATWA				
Emolumen	210,475.16	204,115.16	201,053.46	98.50
Perkhidmatan Dan Bekalan	184,530.00	262,377.38	238,850.33	91.03
Aset	10.00	19,510.00	19,500.00	99.95
Jumlah Bahagian Fatwa	395,015.16	486,002.54	459,403.79	94.53
BAHAGIAN FALAK				
Emolumen	151,497.00	159,457.00	154,799.69	97.08
Perkhidmatan Dan Bekalan	301,060.00	269,840.00	230,816.83	85.54
Jumlah Bahagian Falak	452,557.00	429,297.00	385,616.52	89.83
BAHAGIAN RUJUKAN FATWA				
Emolumen	103,098.52	119,598.52	117,953.67	98.62
Perkhidmatan Dan Bekalan	285,390.00	154,010.94	40,846.90	26.52
Aset	30.00	30.00	0.00	0.00
Pemberian Dan Kenaan Bayaran Tetap	10.00	10.00	0.00	0.00
Perbelanjaan-perbelanjaan Lain	10.00	10.00	0.00	0.00
Jumlah Bahagian Rujukan Fatwa	388,538.52	273,659.46	158,800.57	58.03
JUMLAH PEJABAT MUFTI NEGERI	2,180,979.12	2,180,979.12	1,936,448.08	88.79

Penyata Perbelanjaan Mengurus

bagi tahun berakhir 31 Disember 2018

Maksud Perbelanjaan	2018			
	Belanjawan Asal	Belanjawan Disemak	Sebenar	% Belanjawan
	RM	RM	RM	
PEJABAT DAERAH KUALA NERUS				
PENTADBIRAN AM				
Emolumen	1,326,615.40	1,336,615.40	1,326,064.15	99.21
Perkhidmatan Dan Bekalan	1,943,380.00	2,043,380.00	1,703,764.72	83.38
Aset	30.00	30.00	0.00	0.00
Pemberian Dan Kenaan Bayaran Tetap	4,009,450.00	4,009,450.00	3,791,111.07	94.55
Jumlah Pentadbiran Am	7,279,475.40	7,389,475.40	6,820,939.94	92.31
PERANCANGAN & PEMBANGUNAN				
Emolumen	1,488,274.80	1,478,274.80	1,428,749.30	96.65
Perkhidmatan Dan Bekalan	460,000.00	360,000.00	213,334.92	59.26
Aset	40.00	40.00	0.00	0.00
Jumlah Perancangan & Pembangunan	1,948,314.80	1,838,314.80	1,642,084.22	89.33
JUMLAH PEJABAT DAERAH KUALA NERUS	9,227,790.20	9,227,790.20	8,463,024.16	91.71

Penyata Perbelanjaan Mengurus

bagi tahun berakhir 31 Disember 2018

Maksud Perbelanjaan	2018			
	Belanjawan Asal	Belanjawan Disemak	Sebenar	% Belanjawan
	RM	RM	RM	
PEJABAT TANAH KUALA NERUS				
PENTADBIRAN AM				
Emolumen	761,890.22	811,390.22	796,947.18	98.22
Perkhidmatan Dan Bekalan	267,400.00	305,400.00	270,502.32	88.57
Aset	20.00	20.00	0.00	0.00
Pemberian Dan Kenaan Bayaran Tetap	21,600.00	12,100.00	6,300.00	52.07
Jumlah Pentadbiran Am	1,050,910.22	1,128,910.22	1,073,749.50	95.11
TEKNOLOGI MAKLUMAT				
Emolumen	56,254.00	48,754.00	34,289.95	70.33
Perkhidmatan Dan Bekalan	18,000.00	11,000.00	7,247.95	65.89
Aset	50,000.00	50,000.00	28,989.00	57.98
Jumlah Teknologi Maklumat	124,254.00	109,754.00	70,526.90	64.26
PENGUATKUASA DAN TEKNIKAL				
Emolumen	291,177.08	423,927.08	411,426.04	97.05
Perkhidmatan Dan Bekalan	70,000.00	68,000.00	53,572.38	78.78
Aset	10.00	10.00	0.00	0.00
Jumlah Penguatkuasa Dan Teknikal	361,187.08	491,937.08	464,998.42	94.52
PENDAFTARAN HAKMILIK				
Emolumen	388,550.84	384,550.84	285,263.19	74.18
Perkhidmatan Dan Bekalan	25,000.00	11,000.00	7,516.00	68.33
Aset	10.00	10.00	0.00	0.00
Jumlah Pendaftaran Hakmilik	413,560.84	395,560.84	292,779.19	74.02
PENTADBIRAN TANAH & GALIAN				
Emolumen	1,647,055.66	1,060,885.66	551,873.37	52.02
Perkhidmatan Dan Bekalan	118,000.00	102,000.00	90,365.81	88.59
Aset	10.00	10.00	0.00	0.00
Jumlah Pentadbiran Tanah & Galian	1,765,065.66	1,162,895.66	642,239.18	55.23
PENTADBIRAN TANAH & PEMBERIAN SAGUHATI				
Emolumen	307,157.84	510,577.84	506,429.45	99.19
Perkhidmatan Dan Bekalan	22,000.00	31,000.00	20,683.18	66.72
Aset	20.00	20.00	0.00	0.00
Jumlah Pentadbiran Tanah & Pemberian Saguhati	329,177.84	541,597.84	527,112.63	97.33

Penyata Perbelanjaan Mengurus

bagi tahun berakhir 31 Disember 2018

Maksud Perbelanjaan	2018			
	Belanjawan Asal	Belanjawan Disemak	Sebenar	% Belanjawan
	RM	RM	RM	
KUTIPAN HASIL & PESAKA KECIL				
Emolumen	343,216.50	563,716.50	515,563.17	91.46
Perkhidmatan Dan Bekalan	46,000.00	38,000.00	26,857.30	70.68
Aset	10,200.00	10,200.00	3,250.00	31.86
Jumlah Kutipan Hasil & Pesaka Kecil	399,416.50	611,916.50	545,670.47	89.17
PERUNDANGAN				
Emolumen	44,908.00	45,908.00	42,487.84	92.55
Perkhidmatan Dan Bekalan	6,000.00	6,000.00	900.00	15.00
Jumlah Perundangan	50,908.00	51,908.00	43,387.84	83.59
JUMLAH PEJABAT TANAH KUALA NERUS	4,494,480.14	4,494,480.14	3,660,464.13	81.44

Penyata Perbelanjaan Mengurus

bagi tahun berakhir 31 Disember 2018

Maksud Perbelanjaan	2018			
	Belanjawan Asal	Belanjawan Disemak	Sebenar	% Belanjawan
	RM	RM	RM	
JABATAN PENDAKWAAN SYARIAH NEGERI TERENGGANU				
BAHAGIAN KHIDMAT PENGURUSAN				
Emolumen	265,787.44	279,054.44	273,442.71	97.99
Perkhidmatan Dan Bekalan	287,349.00	271,952.00	122,658.37	45.10
Aset	30.00	6,377.00	6,357.00	99.69
Pemberian Dan Kenaan Bayaran Tetap	10.00	10.00	0.00	0.00
Jumlah Bahagian Khidmat Pengurusan	553,176.44	557,393.44	402,458.08	72.20
PENYELIDIKAN PERUNDANGAN				
Emolumen	116,601.12	165,334.29	161,708.12	97.81
Perkhidmatan Dan Bekalan	12,030.00	12,030.00	3,789.10	31.50
Pemberian Dan Kenaan Bayaran Tetap	4,320.00	4,320.00	1,980.00	45.83
Jumlah Penyelidikan Perundangan	132,951.12	181,684.29	167,477.22	92.18
PERUNDANGAN DAN PERBICARAAN				
Emolumen	235,911.24	234,147.71	218,432.54	93.29
Perkhidmatan Dan Bekalan	29,330.00	29,330.00	22,892.25	78.05
Pemberian Dan Kenaan Bayaran Tetap	10.00	10.00	0.00	0.00
Jumlah Perundangan Dan Perbicaraan	265,251.24	263,487.71	241,324.79	91.59
PENDAFTARAN REKOD DAN DOKUMENTASI				
Emolumen	231,854.64	180,618.00	146,205.26	80.95
Perkhidmatan Dan Bekalan	18,030.00	18,080.00	17,536.25	96.99
Pemberian Dan Kenaan Bayaran Tetap	10.00	10.00	0.00	0.00
Jumlah Pendaftaran Rekod Dan Dokumentasi	249,894.64	198,708.00	163,741.51	82.40
JUMLAH JABATAN PENDAKWAAN SYARIAH NEGERI TERENGGANU	1,201,273.44	1,201,273.44	975,001.60	81.16
JUMLAH PERBELANJAAN BEKALAN	1,901,400,000.00	1,901,400,000.00	1,797,463,674.52	94.53
JUMLAH PERBELANJAAN MENGURUS (sebelum pindahan)	1,996,000,000.00	1,996,000,000.00	1,872,755,901.14	93.83
PINDAHAN LEBIHAN HASIL KE KUMPULAN WANG PEMBANGUNAN			625,004,879.00	
JUMLAH KESELURUHAN MENGURUS			1,247,751,022.14	



LAMPIRAN 2

PENYATA PERBELANJAAN PEMBANGUNAN

Penyata Perbelanjaan Pembangunan

seperti pada 31 Disember 2018

Maksud Perbelanjaan	Jumlah Anggaran Harga Projek RM	Anggaran Bagi Tahun 2016-2020 RM	Perbelanjaan Sebenar RMK 11 Hingga 31.12.17 RM	Anggaran Tahun	
				Cara Langsung RM	
P02 MENTERI BESAR SETIAUSAHA KERAJAAN					
01902 INFRASTRUKTUR PERTANIAN, PERIKANAN DAN TERNAKAN	20,000,000.00	20,000,000.00	2,112,973.86	2,100,000.00	
01904 PEMBINAAN UNJAM DAN TUKUN TIRUAN	5,000,000.00	5,000,000.00	248,533.96	250,000.00	
01905 PROJEK PASAR BORONG DAN PASARAYA TANI	2,000,000.00	2,000,000.00	0.00	10.00	
01908 PROJEK FERTIGASI MEGA	4,000,000.00	4,000,000.00	29,998.00	10.00	
01913 TAMAN LAUT DAN PEMULIHARAAN PENYU	1,000,000.00	1,000,000.00	0.00	0.00	
01920 INFRASTRUKTUR TANAMAN PADI	20,000,000.00	20,000,000.00	899,132.28	956,006.77	
01921 PROJEK PEMBANGUNAN PEMBASMIAN KEMISKINAN	20,000,000.00	20,000,000.00	3,418,660.63	2,200,000.00	
01923 PEMBANGUNAN SALIRAN NEGERI TERENGGANU	50,000,000.00	50,000,000.00	29,213,543.65	8,000,000.00	
01925 PROJEK SALIRAN KG. BARU, KERTEH, KEMAMAN	25,000,000.00	25,000,000.00	0.00	10.00	
01929 SISTEM SALIRAN GONG PASIR, DUNGUN	10,000,000.00	25,000,000.00	10,396,100.00	2,541,100.00	
01930 SISTEM SALIRAN SUNGAI BUAYA DAN SUNGAI SELUANG, MARANG	15,000,000.00	35,000,000.00	6,668,900.00	4,200,000.00	
01932 PROJEK PEMBANGUNAN INDUSTRI LEBAH MADU	3,000,000.00	3,000,000.00	40,000.00	10.00	
01958 BAIKPULIH MUARA SUNGAI PAKA	2,000,000.00	2,000,000.00	0.00	0.00	
01959 PUSAT KONSERVASI	2,000,000.00	2,000,000.00	0.00	0.00	
01960 PROJEK KHAS PERTANIAN	20,000,000.00	50,000,000.00	0.00	7,100,000.00	
01961 MEMBINA DAN MENYIAPKAN SISTEM SALIRAN DAN KOLAM TAKUNGAN DI ALOR LIMBAT, MARANG	5,000,000.00	12,000,000.00	0.00	709,300.00	
01962 MEMBINA & MENAIKTARAF SISTEM SALIRAN DAN KERJA BERKAITAN DI KG ALOR LINTANG DAN KG GONG KEPAS, BESUT	10,000,000.00	30,000,000.00	0.00	1,000,000.00	
03902 PEMBANGUNAN KAWASAN PERUSAHAAN	20,000,000.00	100,000,000.00	13,186,344.72	3,950,000.00	
03906 PEMBANGUNAN PELANCONGAN	35,000,000.00	40,000,000.00	5,023,358.95	5,500,000.00	
03910 PUSAT PERTUMBUHAN DESA	30,000,000.00	30,000,000.00	1,433,816.59	1,415,000.00	
03916 PEMULIHARAAN ALAM SEKITAR	2,000,000.00	2,000,000.00	240,000.00	250,000.00	
03923 PEMBANGUNAN PELANCONGAN TASIK KENYIR	119,047,000.00	600,600,000.00	39,668,353.80	19,500,000.00	
03938 PEMBANGUNAN PROJEK-PROJEK IKS	10,000,000.00	10,000,000.00	1,224,458.23	835,000.00	
03940 TAMAN REKREASI DAN ZOO BUKIT TAKAL, KEMAMAN	64,576,801.38	80,000,000.00	3,835,498.10	5,000,000.00	
03941 TAMAN TAMADUN ISLAM FASA II	1,000,000.00	3,000,000.00	0.00	1,000,000.00	
03944 PEMBANGUNAN KAWASAN BEBAS CUKAI TASIK KENYIR	273,710,498.00	800,000,000.00	142,374,157.02	35,000,000.00	
03957 PEMBINAAN SEBUAH PASARAYA RAKYAT (T'MALL) MUKIM K.BERANG, HULU TERENGGANU	7,160,072.60	8,000,000.00	460,057.47	0.00	

2018		Perbelanjaan Sebenar 2018			Perbelanjaan Sebenar RMK 11 Hingga 31.12.18 RM
Pinjaman RM	Jumlah RM	Cara Langsung RM	Pinjaman RM	Jumlah RM	
0.00	2,100,000.00	481,638.90	0.00	481,638.90	2,594,612.76
0.00	250,000.00	249,994.40	0.00	249,994.40	498,528.36
0.00	10.00	0.00	0.00	0.00	0.00
0.00	10.00	0.00	0.00	0.00	29,998.00
0.00	0.00	0.00	0.00	0.00	0.00
0.00	956,006.77	0.00	0.00	0.00	899,132.28
0.00	2,200,000.00	747,818.40	0.00	747,818.40	4,166,479.03
0.00	8,000,000.00	3,485,300.00	0.00	3,485,300.00	32,698,843.65
0.00	10.00	0.00	0.00	0.00	0.00
0.00	2,541,100.00	2,541,100.00	0.00	2,541,100.00	12,937,200.00
0.00	4,200,000.00	3,680,900.00	0.00	3,680,900.00	10,349,800.00
0.00	10.00	0.00	0.00	0.00	40,000.00
0.00	0.00	0.00	0.00	0.00	0.00
0.00	0.00	0.00	0.00	0.00	0.00
0.00	7,100,000.00	550,924.85	0.00	550,924.85	550,924.85
0.00	709,300.00	0.00	0.00	0.00	0.00
0.00	1,000,000.00	997,600.00	0.00	997,600.00	997,600.00
0.00	3,950,000.00	2,669,444.79	0.00	2,669,444.79	15,855,789.51
0.00	5,500,000.00	1,321,255.00	0.00	1,321,255.00	6,344,613.95
0.00	1,415,000.00	665,100.00	0.00	665,100.00	2,098,916.59
0.00	250,000.00	0.00	0.00	0.00	240,000.00
0.00	19,500,000.00	9,006,126.60	0.00	9,006,126.60	48,674,480.40
0.00	835,000.00	491,918.00	0.00	491,918.00	1,716,376.23
0.00	5,000,000.00	4,168,281.81	0.00	4,168,281.81	8,003,779.91
0.00	1,000,000.00	0.00	0.00	0.00	0.00
0.00	35,000,000.00	12,990,361.72	0.00	12,990,361.72	155,364,518.74
0.00	0.00	0.00	0.00	0.00	460,057.47

Penyata Perbelanjaan Pembangunan

seperti pada 31 Disember 2018

Maksud Perbelanjaan	Jumlah Anggaran Harga Projek RM	Anggaran Bagi Tahun 2016-2020 RM	Perbelanjaan Sebenar RMK 11 Hingga 31.12.17 RM	Anggaran Tahun	
				Cara Langsung RM	
03959 INSTITUT KALIGRAFI ISLAM ANTARABANGSA	3,000,000.00	3,000,000.00	0.00	0.00	
03960 PROJEK PEMULIHAN RUMAH WARISAN NEGERI, RUMAH HAJI SU, LOSONG, KUALA TERENGGANU	4,700,000.00	6,000,000.00	537,298.36	10.00	
03961 PEMBANGUNAN BIOTEKNOLOGI TERENGGANU	10,000,000.00	10,000,000.00	0.00	10.00	
03962 LOGISTIK PERKHIDMATAN SOKONGAN	5,000,000.00	25,000,000.00	0.00	10.00	
03963 INDUSTRI HALAL HUB	10,000,000.00	60,000,000.00	0.00	10.00	
03964 PEMBANGUNAN TAMAN NEGERI	1,000,000.00	4,000,000.00	0.00	1,000,000.00	
03965 PEMBANGUNAN PANTAI TOK JEMBAL, KUALA NERUS	60,000,000.00	60,000,000.00	0.00	0.00	
03966 PEMBANGUNAN PULAU-PULAU	5,000,000.00	5,000,000.00	0.00	1,000,000.00	
03967 PEMBANGUNAN INFRASTRUKTUR PRODUK STRATEGIK PELANCONGAN	200,000,000.00	200,000,000.00	0.00	4,790,000.00	
03968 PEMBANGUNAN LEMBAH SILIKA TERENGGANU	30,000,000.00	80,000,000.00	0.00	0.00	
04906 PEMBINAAN JLN & JAMBATAN DARI JERAM KE KG. TOK KONG KE BUKIT GUNTONG KUALA TERENGGANU	225,992,000.00	225,992,000.00	8,536,600.00	4,050,456.92	
04907 PEMBINAAN JAMBATAN DI ATAS SG. TERENGGANU KE PULAU SEKATI, MANIR TERENGGANU	242,000,000.00	242,000,000.00	46,608,935.00	10.00	
04910 JLN K.TRG BY PASS FASA 3 DAN FEEDER ROAD, K.TRG	250,000,000.00	250,000,000.00	2,035,991.18	500,000.00	
04911 MEMBINA JLN BARU DARI KERUAK, HULU BESUT KE GUNONG BONGSU, BESUT	106,638,977.25	107,000,000.00	1,696,569.70	10.00	
04913 PROJEK JALAN-JALAN BARU DI NEGERI TERENGGANU	50,000,000.00	50,000,000.00	5,053,200.00	2,900,000.00	
04928 NAIKTARAF JLN PULAU RUSA KE BULATAN BT.6 LALUAN 3, JLN K.TERENGGANU KE KOTA BAHARU K.TRG	483,000,000.00	483,000,000.00	180,000.00	10,000.00	
04929 DOUBLE ROAD FRONTAGE FASA 2	159,000,000.00	200,000,000.00	38,065,000.00	8,815,104.25	
04931 PEMBINAAN JAMBATAN DARI KG KG. DUSUN KE KUALA PUEH	65,000,000.00	65,000,000.00	5,300,000.00	200,000.00	
04933 PEMBINAAN JALAN T 100, KUALA TERENGGANU	24,500,000.00	25,000,000.00	3,808,959.54	0.00	
04934 PEMBINAAN JALAN DARI GEMURUH KE KUALA JENERIS, HULU TERENGGANU	25,000,000.00	25,000,000.00	0.00	0.00	
04935 JAMBATAN KUALA KEJIR, HULU TERENGGANU	30,000,000.00	30,000,000.00	30,532.00	10.00	
04936 JAMBATAN SUNGAI LIMBONG, KEMAMAN	38,100,000.00	40,000,000.00	3,500,000.00	2,105,800.00	
04937 CADANGAN ALTERNATIF JALAN DARIPADA MUARA UTARA KE LAPANGAN TERBANG SULTAN MAHMUD, TERENGGANU	25,000,000.00	25,000,000.00	0.00	0.00	
04940 JALAN IMTIAZ SETIU	10,000,000.00	10,000,000.00	200,000.00	200,000.00	

2018		Perbelanjaan Sebenar 2018			Perbelanjaan Sebenar RMK 11 Hingga 31.12.18 RM
Pinjaman RM	Jumlah RM	Cara Langsung RM	Pinjaman RM	Jumlah RM	
0.00	0.00	0.00	0.00	0.00	0.00
0.00	10.00	0.00	0.00	0.00	537,298.36
0.00	10.00	0.00	0.00	0.00	0.00
0.00	10.00	0.00	0.00	0.00	0.00
0.00	10.00	0.00	0.00	0.00	0.00
0.00	1,000,000.00	335,080.60	0.00	335,080.60	335,080.60
0.00	0.00	0.00	0.00	0.00	0.00
0.00	1,000,000.00	0.00	0.00	0.00	0.00
0.00	4,790,000.00	500,000.00	0.00	500,000.00	500,000.00
0.00	0.00	0.00	0.00	0.00	0.00
0.00	4,050,456.92	3,869,800.00	0.00	3,869,800.00	12,406,400.00
0.00	10.00	0.00	0.00	0.00	46,608,935.00
0.00	500,000.00	0.00	0.00	0.00	2,035,991.18
0.00	10.00	0.00	0.00	0.00	1,696,569.70
0.00	2,900,000.00	1,087,910.40	0.00	1,087,910.40	6,141,110.40
0.00	10,000.00	0.00	0.00	0.00	180,000.00
0.00	8,815,104.25	1,613,084.00	0.00	1,613,084.00	39,678,084.00
0.00	200,000.00	0.00	0.00	0.00	5,300,000.00
0.00	0.00	0.00	0.00	0.00	3,808,959.54
0.00	0.00	0.00	0.00	0.00	0.00
0.00	10.00	0.00	0.00	0.00	30,532.00
0.00	2,105,800.00	250,800.00	0.00	250,800.00	3,750,800.00
0.00	0.00	0.00	0.00	0.00	0.00
0.00	200,000.00	0.00	0.00	0.00	200,000.00

Penyata Perbelanjaan Pembangunan

seperti pada 31 Disember 2018

Maksud Perbelanjaan	Jumlah Anggaran Harga Projek RM	Anggaran Bagi Tahun 2016-2020 RM	Perbelanjaan Sebenar RMK 11 Hingga 31.12.17 RM	Anggaran Tahun	
				Cara Langsung RM	
04941 MEMBINA JALAN BERTINGKAT DI PERSIMPANGAN JAMBATAN SULTAN MAHMUD DAN KAMPUNG BUKIT TUMBUH, KUALA TRG	23,000,000.00	73,000,000.00	21,541,932.94	4,200,000.00	
04942 JALAN KEMASIK KE AWANA KIJAL	200,000,000.00	200,000,000.00	0.00	0.00	
04943 KERJA-KERJA MENAIKTARAF SIMPANG TOK JEMBAL, LALUAN T145, JALAN KUBANG BADAQ-TOK JEMBAL, KUALA NERUS	1,250,000.00	3,250,000.00	0.00	0.00	
04944 MENAIKTARAF JALAN FT065 DARI BULATAN BATU 6, LALUAN 3, KUALA TERENGGANU - KOTA BHARU	1,000,000.00	1,000,000.00	0.00	100,000.00	
06904 INFRASTRUKTUR BANDAR BARU KIJAL, KEMAMAN	16,500,000.00	100,000,000.00	1,116,469.10	10,000,000.00	
06905 BEKALAN AIR NEGERI	200,000,000.00	600,000,000.00	26,394,523.52	39,000,000.00	
06906 PEMBEKALAN BARU & PENAMBAHNA BEKALAN ELEKTRIK KE P.PERHENTIAN BESAR & P.PERHENTIAN KECIL	2,000,000.00	49,000,000.00	322,200.10	0.00	
06907 BEKALAN SOLAR HIBRID	1,000,000.00	1,000,000.00	0.00	0.00	
06908 BEKALAN AIR KUALA TERENGGANU UTARA	2,000,000.00	2,000,000.00	0.00	0.00	
07901 KAJIAN KEMUNGKINAN / PENYELIDIKAN DAN PEMBANGUNAN	15,000,000.00	15,000,000.00	1,511,253.70	2,500,000.00	
07902 KAJIAN PERANCANGAN / PENYEDIAAN PELAN PERKAWASAN	10,000,000.00	10,000,000.00	769,908.19	400,000.00	
07919 PERTAPAKAN PUSAT PENTADBIRAN BARU	1,000,000.00	1,000,000.00	4,361,664.01	0.00	
07922 KAJIAN PELANCONGAN	1,000,000.00	1,000,000.00	0.00	0.00	
07926 KAJIAN PELANCONGAN	1,000,000.00	1,000,000.00	0.00	0.00	
07930 KAJIAN PELANCONGAN	1,000,000.00	1,000,000.00	0.00	0.00	
10902 INTERNATIONAL TRAINING CENTRE (ITC)	5,000,000.00	12,000,000.00	4,093,500.00	93,600.00	
10905 PUSAT LAT. IND. KAYUAN (TRG TIMBER IND. TRAINING CEN.) TTITC	3,000,000.00	3,000,000.00	0.00	0.00	
10918 PEMBANGUNAN KOLEJ TATI	67,150,000.00	67,150,000.00	451,303.80	550,000.00	
10919 PEMBANGUNAN TESDEC	19,862,900.00	19,862,900.00	1,222,459.64	419,578.60	
10921 TAMAN ILMU	371,331,761.72	400,000,000.00	5,518,948.33	1,500,000.00	
10922 SEKOLAH IMTIAZ NEGERI TERENGGANU	59,995,140.44	60,000,000.00	2,731,818.17	126,843.00	
10937 SEKOLAH MENENGAH AGAMA TERENGGANU	7,681,035.95	8,000,000.00	3,657,778.53	846,400.00	
10939 PEMBINAAN PUSAT KELUARGA YAYASAN PEMBANGUNAN KELUARGA TRG (YPK) DI HULU TRG	5,000,000.00	5,000,000.00	0.00	0.00	
10942 PROJEK PEMBANGUNAN PENDIDIKAN	3,000,000.00	9,000,000.00	10,868.13	210,010.00	
10943 PEMBANGUNAN PRASARANA	10,663,878.00	11,000,000.00	0.00	100,010.00	

2018		Perbelanjaan Sebenar 2018			Perbelanjaan Sebenar RMK 11 Hingga 31.12.18 RM
Pinjaman RM	Jumlah RM	Cara Langsung RM	Pinjaman RM	Jumlah RM	
0.00	4,200,000.00	4,091,623.72	0.00	4,091,623.72	25,633,556.66
0.00	0.00	0.00	0.00	0.00	0.00
0.00	0.00	0.00	0.00	0.00	0.00
0.00	100,000.00	0.00	0.00	0.00	0.00
0.00	10,000,000.00	9,912,928.38	0.00	9,912,928.38	11,029,397.48
0.00	39,000,000.00	24,194,629.82	0.00	24,194,629.82	50,589,153.34
0.00	0.00	0.00	0.00	0.00	322,200.10
0.00	0.00	0.00	0.00	0.00	0.00
0.00	0.00	0.00	0.00	0.00	0.00
0.00	2,500,000.00	751,508.82	0.00	751,508.82	2,262,762.52
0.00	400,000.00	399,883.56	0.00	399,883.56	1,169,791.75
0.00	0.00	0.00	0.00	0.00	4,361,664.01
0.00	0.00	0.00	0.00	0.00	0.00
0.00	0.00	0.00	0.00	0.00	0.00
0.00	0.00	0.00	0.00	0.00	0.00
0.00	93,600.00	0.00	0.00	0.00	4,093,500.00
0.00	0.00	0.00	0.00	0.00	0.00
0.00	550,000.00	0.00	0.00	0.00	451,303.80
0.00	419,578.60	419,578.60	0.00	419,578.60	1,642,038.24
0.00	1,500,000.00	1,008,455.20	0.00	1,008,455.20	6,527,403.53
0.00	126,843.00	126,843.00	0.00	126,843.00	2,858,661.17
0.00	846,400.00	818,992.00	0.00	818,992.00	4,476,770.53
0.00	0.00	0.00	0.00	0.00	0.00
0.00	210,010.00	173,792.00	0.00	173,792.00	184,660.13
0.00	100,010.00	100,000.00	0.00	100,000.00	100,000.00

Penyata Perbelanjaan Pembangunan

seperti pada 31 Disember 2018

Maksud Perbelanjaan	Jumlah Anggaran Harga Projek RM	Anggaran Bagi Tahun 2016-2020 RM	Perbelanjaan Sebenar RMK 11 Hingga 31.12.17 RM	Anggaran Tahun	
				Cara Langsung RM	
10944 TTITC PEMBINAAN PUSAT AKTIVITI KELUARGA DUNGUN YAYASAN PEMBANGUNAN KELUARGA TERENGGANU	5,000,000.00	5,000,000.00	0.00	10.00	
10945 PEMBINAAN TAMAN BIMBINGAN SELEPAS SEKOLAH (TABILAS) YAYASAN PEMBANGUNAN KELUARGA TERENGGANU	3,000,000.00	3,000,000.00	0.00	200,000.00	
11901 PBINAAN MAKMAL DADAH (ATS) DI HOSP.SUL.NUR ZAHIRAH TERENGGANU	5,000,000.00	5,000,000.00	63,237.25	0.00	
11902 PENGUBAHSUAIAN PUSAT REHABILITASI DAN PUSAT HEMODIALISIS NEGERI TERENGGANU	2,000,000.00	2,000,000.00	410,709.00	50,000.00	
13902 INFRASTRUKTUR PERUMAHAN	10,000,000.00	15,000,000.00	149,956.88	750,000.00	
13903 PENYELENGGARAAN RUMAH KOS RENDAH	10,000,000.00	15,000,000.00	999,095.56	100,000.00	
13913 RANCANGAN PENYUSUNAN SEMULA	30,100,689.70	32,000,000.00	6,381,400.58	1,180,000.00	
13914 PEMBANGUNAN PERUMAHAN KOS RENDAH	40,000,000.00	40,000,000.00	116,708.93	76,000.00	
13915 RUMAH KOS RENDAH GONG CENGGAL KEMASIK KEMAMAN	38,556,000.00	40,000,000.00	0.00	918,000.00	
13917 RKR PERASING JAYA, HULU JABOR KEMAMAN	40,190,000.00	41,000,000.00	1,959,900.00	148,010.00	
13918 RUMAH KOS RENDAH BUKIT TEBUK DUNGUN	6,425,000.00	7,000,000.00	3,000.00	0.00	
13919 RUMAH KOS RENDAH BATU 22, HULU TERENGGANU	26,730,000.00	30,000,000.00	0.00	10.00	
13920 RKR PADANG RAGUT, PASIR AKAR, BESUT TERENGGANU	3,918,747.20	5,000,000.00	2,738,167.00	67,082.00	
13921 RKR GONG TENGAH, BESUT, TERENGGANU	25,539,021.04	30,000,000.00	6,606.34	0.00	
13925 PROGRAM PERUMAHAN RAKYAT (PPR)	5,000,000.00	5,000,000.00	0.00	10.00	
13926 RKR KG. BANGGOL TUAN MUDA K. TRG	27,872,208.00	30,000,000.00	1,200,371.19	15,910.00	
13927 RKR GONG NERING, BESUT	3,636,261.55	5,000,000.00	168,311.86	111,000.00	
13928 RKR TELOK KALONG, KEMAMAN	60,488,000.00	65,000,000.00	2,012,700.00	10.00	
13935 RKR KAMPUNG PADANG KUBU KEMAMAN	33,960,530.00	40,000,000.00	1,820,700.00	2,334,610.00	
13936 RKR KAMPUNG PADANG LUAS BESUT	14,933,761.00	16,000,000.00	195,273.70	0.00	
13940 RKR CERONG BINJAI, CHENDERING K. TERENGGANU	19,600,000.00	20,000,000.00	0.00	0.00	
13943 RPMM MENGABANG BESAR, BESUT	26,700,000.00	27,000,000.00	251,882.15	0.00	
13944 RPMM KG. BATIN, KUALA TERENGGANU	101,800,000.00	105,000,000.00	0.00	10.00	
13949 RMM SG. BAJAR, HULU TERENGGANU	12,518,280.00	15,000,000.00	903,480.00	10.00	
13951 RPMM PULAU REDANG, K. TERENGGANU	28,574,800.00	30,000,000.00	5,922,000.00	1,000,000.00	
13952 RMM BATU 7, DUNGUN	53,585,000.00	54,000,000.00	491,376.76	0.00	

2018		Perbelanjaan Sebenar 2018			Perbelanjaan Sebenar RMK 11 Hingga 31.12.18 RM
Pinjaman RM	Jumlah RM	Cara Langsung RM	Pinjaman RM	Jumlah RM	
0.00	10.00	0.00	0.00	0.00	0.00
0.00	200,000.00	0.00	0.00	0.00	0.00
0.00	0.00	0.00	0.00	0.00	63,237.25
0.00	50,000.00	0.00	0.00	0.00	410,709.00
0.00	750,000.00	358,598.00	0.00	358,598.00	508,554.88
0.00	100,000.00	13,953.72	0.00	13,953.72	1,013,049.28
0.00	1,180,000.00	666,819.87	0.00	666,819.87	7,048,220.45
0.00	76,000.00	0.00	0.00	0.00	116,708.93
0.00	918,000.00	917,790.22	0.00	917,790.22	917,790.22
0.00	148,010.00	147,273.00	0.00	147,273.00	2,107,173.00
0.00	0.00	0.00	0.00	0.00	3,000.00
0.00	10.00	0.00	0.00	0.00	0.00
0.00	67,082.00	67,071.88	0.00	67,071.88	2,805,238.88
0.00	0.00	0.00	0.00	0.00	6,606.34
0.00	10.00	0.00	0.00	0.00	0.00
0.00	15,910.00	0.00	0.00	0.00	1,200,371.19
0.00	111,000.00	105,039.33	0.00	105,039.33	273,351.19
0.00	10.00	0.00	0.00	0.00	2,012,700.00
0.00	2,334,610.00	2,327,954.69	0.00	2,327,954.69	4,148,654.69
0.00	0.00	0.00	0.00	0.00	195,273.70
0.00	0.00	0.00	0.00	0.00	0.00
0.00	0.00	0.00	0.00	0.00	251,882.15
0.00	10.00	0.00	0.00	0.00	0.00
0.00	10.00	0.00	0.00	0.00	903,480.00
0.00	1,000,000.00	0.00	0.00	0.00	5,922,000.00
0.00	0.00	0.00	0.00	0.00	491,376.76

Penyata Perbelanjaan Pembangunan

seperti pada 31 Disember 2018

Maksud Perbelanjaan	Jumlah Anggaran Harga Projek RM	Anggaran Bagi Tahun 2016-2020 RM	Perbelanjaan Sebenar RMK 11 Hingga 31.12.17 RM	Anggaran Tahun	
				Cara Langsung RM	
13956 RKR BUKIT KELUANG BESUT TERTENGGANU	25,214,000.00	26,000,000.00	0.00	0.00	
13959 RMM BATU HAMPAR III, KUALA TERENGGANU	39,850,000.00	40,000,000.00	723,631.64	10.00	
13960 RKR KG. BERIL, DUNGUN	28,765,508.21	28,765,508.21	0.00	874,000.00	
13961 RMM ALUR LIMBAT MARANG, TERENGGANU	66,529,869.75	67,000,000.00	0.00	10.00	
13962 RMM AJIL, HULU TERENGGANU	19,426,748.00	20,000,000.00	581,447.16	0.00	
13964 RMM BUKIT GASING, MARANG	38,800,000.00	40,000,000.00	0.00	10.00	
13977 RPMM PULAU PERHENTIAN, BESUT	33,386,000.00	40,000,000.00	0.00	1,000,000.00	
13978 RMM SERI BANDI KEMAMAN	30,532,135.15	67,000,000.00	5,026,095.93	20,000,000.00	
13980 RPMM TOK SABOH, BESUT	10,350,000.00	12,000,000.00	0.00	10.00	
13985 RMM MENERUNG, AJIL	32,000,000.00	32,000,000.00	0.00	10.00	
13986 PERUMAHAN NEGERI TERENGGANU	100,000,000.00	100,000,000.00	0.00	16,646,428.00	
13987 PROJEK PENEMOPATAN SEMULA NELAYAN	11,000,000.00	11,000,000.00	0.00	0.00	
13988 RMM GONG CHENGAL (II), KEMAMAN	24,000,000.00	24,000,000.00	0.00	0.00	
13989 RMM TEMPINIS, BESUT	18,000,000.00	18,000,000.00	0.00	0.00	
13990 RPMM TOK JEMBAL, KUALA NERUS	24,000,000.00	24,000,000.00	0.00	0.00	
13991 RMM TAJIN, HULU TERENGGANU	24,000,000.00	24,000,000.00	0.00	0.00	
15902 KOMPLEKS SUKAN DI NEGERI TERENGGANU	40,000,000.00	140,000,000.00	5,438,036.96	10,000,000.00	
15904 M'BAIKI & M'BINA B / RAYA, DAN RUMAH PENGHULU SELURUH DAERAH	10,000,000.00	190,000,000.00	1,279,728.94	500,000.00	
15916 PERPUSTAKAAN AWAM - KERTEH	4,600,000.00	11,000,000.00	1,053,617.21	955,000.00	
15926 MUZIUM NEGERI TERENGGANU	10,000,000.00	20,000,000.00	828,652.84	3,000,000.00	
15927 MEMBINA DAN MENAIKTARAF GELANGGANG FUTSAL	15,000,000.00	15,000,000.00	220,000.00	2,000,000.00	
15929 PUSAT PEMBIAKAN BAKAAN KUDA TERENGGANU	5,000,000.00	5,000,000.00	0.00	0.00	
15930 CAD. PEMBINAAN KOMPLEKS SUKAN / MINI STADIUM H.TRG	45,000,000.00	95,000,000.00	11,547,397.42	12,000,000.00	
15931 CAD. MEMBINA DEWAN SERBAGUNA DI HULU TERENGGANU	20,000,000.00	20,000,000.00	1,348,113.05	10.00	
15934 PEMBINAAN ASRAMA ATLET MAJLIS SUKAN NEGERI	45,000,000.00	95,000,000.00	23,921.36	609,378.40	
15940 PERPUSTAKAAN NEGERI TERENGGANU	2,000,000.00	2,000,000.00	0.00	0.00	
15941 MENAIKTARAF KOMPLEKS SUKAN DAERAH-DAERAH	5,000,000.00	13,000,000.00	11,533,502.67	1,000,000.00	
15942 LITAR LUMBA MOTOSIKAL	12,000,000.00	12,000,000.00	13,090,726.99	1,802,000.00	
15944 PEMBINAAN MUZIUM BATU BERSURAT DI KG. BULOH, HULU TERENGGANU	23,000,000.00	23,000,000.00	0.00	0.00	

2018		Perbelanjaan Sebenar 2018			Perbelanjaan Sebenar RMK 11 Hingga 31.12.18 RM
Pinjaman RM	Jumlah RM	Cara Langsung RM	Pinjaman RM	Jumlah RM	
0.00	0.00	0.00	0.00	0.00	0.00
0.00	10.00	0.00	0.00	0.00	723,631.64
0.00	874,000.00	767,708.69	0.00	767,708.69	767,708.69
0.00	10.00	0.00	0.00	0.00	0.00
0.00	0.00	0.00	0.00	0.00	581,447.16
0.00	10.00	0.00	0.00	0.00	0.00
0.00	1,000,000.00	0.00	0.00	0.00	0.00
0.00	20,000,000.00	13,958,389.73	0.00	13,958,389.73	18,984,485.66
0.00	10.00	0.00	0.00	0.00	0.00
0.00	10.00	0.00	0.00	0.00	0.00
0.00	16,646,428.00	0.00	0.00	0.00	0.00
0.00	0.00	0.00	0.00	0.00	0.00
0.00	0.00	0.00	0.00	0.00	0.00
0.00	0.00	0.00	0.00	0.00	0.00
0.00	0.00	0.00	0.00	0.00	0.00
0.00	0.00	0.00	0.00	0.00	0.00
0.00	10,000,000.00	4,938,403.71	0.00	4,938,403.71	10,376,440.67
0.00	500,000.00	349,800.00	0.00	349,800.00	1,629,528.94
0.00	955,000.00	344,773.42	0.00	344,773.42	1,398,390.63
0.00	3,000,000.00	550,136.00	0.00	550,136.00	1,378,788.84
0.00	2,000,000.00	332,041.50	0.00	332,041.50	552,041.50
0.00	0.00	0.00	0.00	0.00	0.00
0.00	12,000,000.00	8,787,103.98	0.00	8,787,103.98	20,334,501.40
0.00	10.00	0.00	0.00	0.00	1,348,113.05
0.00	609,378.40	32,283.24	0.00	32,283.24	56,204.60
0.00	0.00	0.00	0.00	0.00	0.00
0.00	1,000,000.00	247,238.00	0.00	247,238.00	11,780,740.67
0.00	1,802,000.00	1,627,895.77	0.00	1,627,895.77	14,718,622.76
0.00	0.00	0.00	0.00	0.00	0.00

Penyata Perbelanjaan Pembangunan

seperti pada 31 Disember 2018

Maksud Perbelanjaan	Jumlah Anggaran Harga Projek RM	Anggaran Bagi Tahun 2016-2020 RM	Perbelanjaan Sebenar RMK 11 Hingga 31.12.17 RM	Anggaran Tahun	
				Cara Langsung RM	
15945 CADANGAN MEMBINA DEWAN SERBAGUNA DI KUARTERS JKR 38 & 39, BATU BURUK, KUALA TERENGGANU	2,000,000.00	2,000,000.00	0.00	0.00	
15946 PEMBANGUNAN TERENGGANU ENDURANCE EQUESTRIAN PARK	20,000,000.00	50,000,000.00	0.00	10,000,000.00	
15947 PUSAT PERPINDAHAN BANJIR SELURUH DAERAH	5,000,000.00	5,000,000.00	0.00	0.00	
16903 KEMUDAHAN PRASARANA P'BGNN BANDAR & LUAR BANDAR	15,000,000.00	115,000,000.00	1,188,712.41	850,000.00	
16908 INSTITUT AL QURAN TERENGGANU	22,000,000.00	22,000,000.00	476,225.93	10.00	
16914 PEMBANGUNAN KEBERSIHAN SUNGAI	10,000,000.00	10,000,000.00	277,722.00	0.00	
16919 PBANGUNAN PROJEK-PROJEK KECILSELURUH DUN	160,000,000.00	760,000,000.00	61,209,568.63	32,000,000.00	
16923 PEMBANGUNAN ISTANA DAN MAKAM DIRAJA	3,000,000.00	3,000,000.00	9,230.00	200,000.00	
16925 PBINAAN BENTENG PENAHAN HAKISAN TEBING DI KAWASAN JETI, MUARA SUNGAI MERANG, SETIU	12,500,000.00	20,000,000.00	2,833,046.85	184,905.75	
16926 MASJID NEGERI	10,000,000.00	10,000,000.00	0.00	10.00	
16929 MENDALAM DAN MEMULIHARA PANTAI / SUNGAI NEG. TRG.	20,000,000.00	20,000,000.00	99,511.00	0.00	
16931 TERUSAN TELUK KALONG	30,000,000.00	30,000,000.00	0.00	0.00	
16934 DREDGING DI PULAU KUCHING, KUALA KEMAMAN	130,000,000.00	130,000,000.00	0.00	10.00	
16935 PEMULIHAN DAN MEMBENTENG TEBING RI-YAZ HERITAGE MARINE RESORT DI PULAU DUYONG KUALA TERENGGANU	4,100,000.00	4,100,000.00	0.00	0.00	
16937 SISTEM PERPARITAN PAYA BESAR HULU TERENGGANU	5,000,000.00	12,000,000.00	0.00	10.00	
16938 CADANGAN BANGUNAN TAMBAHAN UNTUK WISMA DARUL IMAN	40,000,000.00	40,000,000.00	10,467.55	11,115.28	
16940 PEMBANGUNAN DAERAH KUALA NERUS	162,280,000.00	570,000,000.00	171,722,935.51	93,000,000.00	
16941 PEMBANGUNAN INFRASTRUKTUR DAN KEMUDAHAN AWAM	3,000,000.00	13,000,000.00	3,757,587.35	2,450,739.53	
16942 PROJEK-PROJEK KHAS	500,000,000.00	1,100,000,000.00	120,394,223.29	113,878,000.00	
16943 MEMBINA DAN MENYIAPKAN RTB LEMBANGAN SUNGAI SETIU FASA I (LENCONGAN SUNGAI SETIU)	20,000,000.00	20,000,000.00	0.00	0.00	
16944 RANCANGAN TEBATAN BANJIR SUNGAI BESUT FASA 2, TERENGGANU-SUNGAI NAIL	15,000,000.00	15,000,000.00	0.00	0.00	
16945 PEMBANGUNAN MUARA SUNGAI TERENGGANU	69,663,043.00	149,663,043.00	0.00	21,000,000.00	
16946 PEMBANGUNAN INFRASTRUKTUR DAN KEMUDAHAN AWAM PULAU REDANG	3,525,000.00	8,525,000.00	0.00	438,437.80	

2018		Perbelanjaan Sebenar 2018			Perbelanjaan Sebenar RMK 11 Hingga 31.12.18 RM
Pinjaman RM	Jumlah RM	Cara Langsung RM	Pinjaman RM	Jumlah RM	
0.00	0.00	0.00	0.00	0.00	0.00
0.00	10,000,000.00	9,984,230.00	0.00	9,984,230.00	9,984,230.00
0.00	0.00	0.00	0.00	0.00	0.00
0.00	850,000.00	308,039.50	0.00	308,039.50	1,496,751.91
0.00	10.00	0.00	0.00	0.00	476,225.93
0.00	0.00	0.00	0.00	0.00	277,722.00
0.00	32,000,000.00	27,695,356.89	0.00	27,695,356.89	88,904,925.52
0.00	200,000.00	14,280.00	0.00	14,280.00	23,510.00
0.00	184,905.75	114,518.40	0.00	114,518.40	2,947,565.25
0.00	10.00	0.00	0.00	0.00	0.00
0.00	0.00	0.00	0.00	0.00	99,511.00
0.00	0.00	0.00	0.00	0.00	0.00
0.00	10.00	0.00	0.00	0.00	0.00
0.00	0.00	0.00	0.00	0.00	0.00
0.00	10.00	0.00	0.00	0.00	0.00
0.00	11,115.28	0.00	0.00	0.00	10,467.55
0.00	93,000,000.00	83,574,152.00	0.00	83,574,152.00	255,297,087.51
0.00	2,450,739.53	567,045.60	0.00	567,045.60	4,324,632.95
0.00	113,878,000.00	106,253,498.73	0.00	106,253,498.73	226,647,722.02
0.00	0.00	0.00	0.00	0.00	0.00
0.00	0.00	0.00	0.00	0.00	0.00
0.00	21,000,000.00	16,005,400.00	0.00	16,005,400.00	16,005,400.00
0.00	438,437.80	0.00	0.00	0.00	0.00

Penyata Perbelanjaan Pembangunan

seperti pada 31 Disember 2018

Maksud Perbelanjaan	Jumlah Anggaran Harga Projek RM	Anggaran Bagi Tahun 2016-2020 RM	Perbelanjaan Sebenar RMK 11 Hingga 31.12.17 RM	Anggaran Tahun	
				Cara Langsung RM	
16947 MEREKABENTUK, MEMBINA DAN MENYIAPKAN SEMULA TERMINAL BERSEPADU BAS & TEKSI JERTEH DI BANDAR JERTEH	15,000,000.00	15,000,000.00	0.00	0.00	
16948 PENYEDIAAN INFRASTRUKTUR PUSAT NURSERI DI JABATAN KERAJAAN	4,000,000.00	4,000,000.00	0.00	0.00	
17902 PROGRAM PERUMAHAN TERENGGANUKU SEJAHTERA (PPTS)	130,000,000.00	290,000,000.00	73,016,588.81	32,000,000.00	
18901 PENGAMBILAN BALIK TANAH PROJEK SISTEM SALIRAN	50,000,000.00	100,000,000.00	0.00	0.00	
30901 PEMBANGUNAN INFRASTRUKTUR TELEKOMUNIKASI TERENGGAN	60,000,000.00	60,000,000.00	16,907,052.45	5,000,000.00	
30902 MASJID DAN SURAU	200,000,000.00	200,000,000.00	15,151,108.16	26,000,000.00	
30905 KERAJAAN ELEKTRONIK (E-GOVERNMENT)	3,000,000.00	3,000,000.00	839,219.98	540,000.00	
30907 INFRASTRUKTUR JALUR LEBAR NEGERI TRG (STATE BROADBAND)	6,000,000.00	6,000,000.00	579,494.79	1,000,000.00	
30909 SISTEM APLIKASI JABATAN / AGENSI KERAJAAN	13,000,000.00	13,000,000.00	609,488.60	1,500,000.00	
30925 KOMPLEKS MAJLIS PERBANDARAN DUNGUN	30,000,000.00	30,000,000.00	0.00	0.00	
30926 ISTANA SARQIYYAH KUALA TERENGGANU	998,500,000.00	998,500,000.00	31,760,914.01	6,122,000.00	
30930 PEMBAIKIAN & PENYELENGGARAAN MASJID / SURAU	20,000,000.00	20,000,000.00	1,639,537.03	3,920,000.00	
30931 PROJEK MARPA KEMAMAN	4,088,150.00	4,200,000.00	261,039.28	13,090.47	
30945 PONDOK DARUL IMAN	5,000,000.00	11,000,000.00	2,317,586.90	893,253.70	
30946 BANGUNAN TADIKA JABI, BESUT	1,800,000.00	1,800,000.00	1,878,981.67	0.00	
30948 BANGUNAN TADIKA LOSONG KUALA TERENGGANU	3,000,000.00	3,000,000.00	1,749,419.84	271,000.00	
30951 PUSAT PENTADBIRAN BARU KUALA BERANG	20,000,000.00	20,000,000.00	0.00	0.00	
30952 MAHKAMAH-MAHKAMAH SYARIAH DI NEGERI TERENGGANU	8,000,000.00	8,000,000.00	0.00	0.00	
30953 NAIKTARAF DAN PEMBAIKIAN PEJABAT-PEJABAT KERAJAAN	10,000,000.00	10,000,000.00	5,000.00	1,000,000.00	
30954 BANGUNAN PENTADBIRAN DAERAH KUALA NERUS	20,000,000.00	20,000,000.00	1,800,000.00	0.00	
30955 PEMBANGUNAN BUKIT BESAR	185,642,000.00	200,000,000.00	35,317,295.31	19,550,000.00	
30957 PEMBANGUNAN PUSAT CYBER DAN HUB TEKNOLOGI TERENGGANU	10,000,000.00	25,000,000.00	0.00	2,210,000.00	
30958 BANGUNAN BARU PUSAT BESTARI.COMM	10,000,000.00	10,000,000.00	0.00	1,000,000.00	
30959 MEMBINA DAN MENYIAPKAN SEBUAH BANGUNAN PUSAT AKTIVITI WARGA EMAS NEGERI TERENGGANU	5,000,000.00	5,000,000.00	0.00	1,276,919.53	
31902 PUSAT SAINS DAN KREATIVITI	42,815,617.00	43,000,000.00	5,902,364.31	1,000,000.00	

2018		Perbelanjaan Sebenar 2018			Perbelanjaan Sebenar RMK 11 Hingga 31.12.18 RM
Pinjaman RM	Jumlah RM	Cara Langsung RM	Pinjaman RM	Jumlah RM	
0.00	0.00	0.00	0.00	0.00	0.00
0.00	0.00	0.00	0.00	0.00	0.00
0.00	32,000,000.00	25,962,624.14	0.00	25,962,624.14	98,979,212.95
0.00	0.00	0.00	0.00	0.00	0.00
0.00	5,000,000.00	4,863,871.06	0.00	4,863,871.06	21,770,923.51
0.00	26,000,000.00	20,329,340.92	0.00	20,329,340.92	35,480,449.08
0.00	540,000.00	240,000.00	0.00	240,000.00	1,079,219.98
0.00	1,000,000.00	625,370.00	0.00	625,370.00	1,204,864.79
0.00	1,500,000.00	184,260.00	0.00	184,260.00	793,748.60
0.00	0.00	0.00	0.00	0.00	0.00
0.00	6,122,000.00	4,597,680.00	0.00	4,597,680.00	36,358,594.01
0.00	3,920,000.00	3,224,697.50	0.00	3,224,697.50	4,864,234.53
0.00	13,090.47	13,080.47	0.00	13,080.47	274,119.75
0.00	893,253.70	4,011.00	0.00	4,011.00	2,321,597.90
0.00	0.00	0.00	0.00	0.00	1,878,981.67
0.00	271,000.00	271,000.00	0.00	271,000.00	2,020,419.84
0.00	0.00	0.00	0.00	0.00	0.00
0.00	0.00	0.00	0.00	0.00	0.00
0.00	1,000,000.00	133,437.28	0.00	133,437.28	138,437.28
0.00	0.00	0.00	0.00	0.00	1,800,000.00
0.00	19,550,000.00	1,672,448.00	0.00	1,672,448.00	36,989,743.31
0.00	2,210,000.00	1,114,064.93	0.00	1,114,064.93	1,114,064.93
0.00	1,000,000.00	0.00	0.00	0.00	0.00
0.00	1,276,919.53	16,640.10	0.00	16,640.10	16,640.10
0.00	1,000,000.00	95,151.60	0.00	95,151.60	5,997,515.91

Penyata Perbelanjaan Pembangunan

seperti pada 31 Disember 2018

Maksud Perbelanjaan	Jumlah Anggaran Harga Projek RM	Anggaran Bagi Tahun 2016-2020 RM	Perbelanjaan Sebenar RMK 11 Hingga 31.12.17 RM	Anggaran Tahun	
				Cara Langsung RM	
31903 PROJEK PENTING LUAR JANGKA	5,000,000.00	5,000,000.00	0.00	0.00	
31904 PROJEK-PROJEK ADHOC YAB. MENTERI BESAR	100,000,000.00	100,000,000.00	0.00	0.00	
JUMLAH MENTERI BESAR SETIAUSAHA KERAJAAN	8,487,356,434.94	13,075,408,451.21	1,079,935,672.23	641,771,360.00	
P04 PEJABAT PERBENDAHARAAN NEGERI TERENGGANU					
30401 PEMBANGUNAN ICT	1,500,000.00	4,500,000.00	99,788.00	200,000.00	
30402 PINJAMAN KEPADA AGENSI KERAJAAN NEGERI	50.00	110.00	0.00	10.00	
31402 PROJEK PENTING LUAR JANGKA	23,500,000.00	53,500,000.00	535,941.00	9,800,000.00	
JUMLAH PEJABAT PERBENDAHARAAN NEGERI TERENGGANU	25,000,050.00	58,000,110.00	635,729.00	10,000,010.00	
P10 JABATAN KERJA RAYA					
04704 NAIKTARAF JETI-JETI DI NEGERI TERENGGANU	1,000,000.00	1,000,000.00	0.00	10.00	
04759 NAIKTARAF JLN BANDAR PERMAISURI KE KG. HULU SELADANG (PAKEJ A) DI KM 0 - KM2, JLN T138, SETIU.	3,600,000.00	3,600,000.00	0.00	0.00	
04760 NAIKTARAF JLN BANDAR PERMAISURI KE KG. HULU SELADANG (PAKEJ B) DI KM 4 - KM 5 JLN T138, SETIU.	2,000,000.00	7,000,000.00	0.00	10.00	
04763 NAIKTARAF JALAN KG.BUKIT/ KG.BUKIT MUNDUK KE KG. ALUR LIT, SETIU. TRG	15,000,000.00	15,000,000.00	1,149,900.96	0.00	
04779 CADANGAN MENAIKARAS JALAN / MEMBAIKI JALAN DI NEGERI TERENGGANU.	5,000,000.00	13,000,000.00	0.00	889,880.00	
04783 CAD M/BINA,M/NAIKTARAF, M/BAIKI PINTU GERBANG/P TANDA/PERABOT JLN DI NEGERI TERENGGANU	3,500,000.00	9,500,000.00	0.00	140,010.00	
04789 MEMBINA & MENYIAPKAN JAMBATAN BARU MENGGANTIKAN JAMBATAN BAILEY DI KG. GONG JAGA, BESUT	3,600,000.00	3,600,000.00	2,681,939.42	10,060.00	
04791 CADANGAN MENAIKTARAF JALAN DARI KG.AIR TERJUN (SEMPADAN KELANTAN) KE KG. TOK HAS, BESUT.	5,774,200.00	6,000,000.00	0.00	10.00	
04792 CADANGAN KEPERLUAN MENAIKTARAF JALAN DI KG JERUBUN, HULU BESUT, TRG JARAK SEJAUH 0.5KM	7,650,000.00	7,650,000.00	0.00	10.00	
04794 CADANGAN MENAIKTARAF JALAN BANGGUL PAUH KE KG BATIN K.TERENGGANU	4,700,000.00	4,700,000.00	200,000.00	10.00	
04798 MEMBINA JALAN DARI KAMPUNG PAK KANCIL KE SEK. KEB. LEMBAH JAYA, SETIU, TERENGGANU	2,000,000.00	2,000,000.00	0.00	500,000.00	
15701 DEWAN SERBAGUNA JKR NEGERI, TERENGGANU.	3,500,000.00	3,500,000.00	0.00	10.00	

2018		Perbelanjaan Sebenar 2018			Perbelanjaan Sebenar RMK 11 Hingga 31.12.18 RM
Pinjaman RM	Jumlah RM	Cara Langsung RM	Pinjaman RM	Jumlah RM	
0.00	0.00	0.00	0.00	0.00	0.00
0.00	0.00	0.00	0.00	0.00	0.00
0.00	641,771,360.00	438,107,147.44	0.00	438,107,147.44	1,518,042,819.67
0.00	200,000.00	0.00	0.00	0.00	99,788.00
0.00	10.00	0.00	0.00	0.00	0.00
0.00	9,800,000.00	0.00	0.00	0.00	535,941.00
0.00	10,000,010.00	0.00	0.00	0.00	635,729.00
0.00	10.00	0.00	0.00	0.00	0.00
0.00	0.00	0.00	0.00	0.00	0.00
0.00	10.00	0.00	0.00	0.00	0.00
0.00	0.00	0.00	0.00	0.00	1,149,900.96
0.00	889,880.00	392,394.00	0.00	392,394.00	392,394.00
0.00	140,010.00	0.00	0.00	0.00	0.00
0.00	10,060.00	10,052.77	0.00	10,052.77	2,691,992.19
0.00	10.00	0.00	0.00	0.00	0.00
0.00	10.00	0.00	0.00	0.00	0.00
0.00	10.00	0.00	0.00	0.00	200,000.00
0.00	500,000.00	483,584.90	0.00	483,584.90	483,584.90
0.00	10.00	0.00	0.00	0.00	0.00

Penyata Perbelanjaan Pembangunan

seperti pada 31 Disember 2018

Maksud Perbelanjaan	Jumlah Anggaran Harga Projek RM	Anggaran Bagi Tahun 2016-2020 RM	Perbelanjaan Sebenar RMK 11 Hingga 31.12.17 RM	Anggaran Tahun	
				Cara Langsung RM	
30702 NAIKTARAF BGN. WISMA NEGERI KUALA TERENGGANU	1,000,000.00	4,000,000.00	66,364.47	200,000.00	
30741 BENGKEL DAN STOR JKR KEMAMAN	1,000,000.00	1,000,000.00	30,000.00	0.00	
30744 BANGUNAN SERI IMAN (KEDIAMAN YAB MENTERI BESAR)	1,000,000.00	1,000,000.00	175,919.69	50,000.00	
30751 PEMBAIKIAN ISTANA-ISTANA NEGERI TERENGGANU	2,500,000.00	11,500,000.00	2,979,199.62	1,410,000.00	
30753 CADANGAN PEMBINAAN BANGUNAN TAMBAHAN JKR MARANG.	1,000,000.00	1,000,000.00	327,003.80	0.00	
30754 PENGGANTIAN LIF DI WISMA NEGERI, KUALA TERENGGANU	4,000,000.00	4,000,000.00	1,778,862.32	350,010.00	
30755 PEMBAIKIAN PEJABAT DAN STOR BARU JKR, PADANG GOLF ISTANA BADARIAH	350,000.00	350,000.00	127,888.00	0.00	
30756 NAIKTARAF BANGUNAN PEJABAT JURUTERA DAERAH KUALA TRG	550,000.00	3,550,000.00	0.00	100,000.00	
31702 PROJEK PENTING LUAR JANGKA	50.00	50.00	0.00	0.00	
JUMLAH JABATAN KERJA RAYA	68,724,250.00	102,950,050.00	9,517,078.28	3,650,020.00	
P11 JABATAN PENGAIRAN DAN SALIRAN NEGERI					
01701 RANCANGAN TALIAIR KECIL TRG	50,000,000.00	130,000,000.00	899,995.00	500,000.00	
01752 MEBAIKPULIH DAN MENAIKTARAF SISTEM SALIRAN DI SEKOLAH KEB. BERANG, HULU TERENGGANU	2,000,000.00	27,000,000.00	0.00	0.00	
01753 MEMBINA SISTEM SALIRAN BANGGOL AIR LILIH, KUALA TERENGGANU	10,000,000.00	30,000,000.00	0.00	200,000.00	
01754 MEMBINA SISTEM SALIRAN PADANG LEBAM, MARANG	10,000,000.00	30,000,000.00	513,670.50	963,000.00	
01755 SISTEM SALIRAN DI PPSK GUNUNG MENERONG, MUKIM HULU BERANG, HULU TERENGGANU	5,000,000.00	30,000,000.00	0.00	200,000.00	
01756 SISTEM SALIRAN BANDAR JPS NEGERI TERENGGANU	50,000,000.00	50,000,000.00	186,226.00	100,000.00	
04701 MENYENGGARA DAN MENAIKTARAF JAMBATAN DLM SKIM PENGAIRAN	2,500,000.00	20,000,000.00	0.00	0.00	
07702 KAJIAN PELAN INDUK SISTEM SALIRAN DAERAH SETIU	1,000,000.00	20,000,000.00	695,173.40	0.00	
07704 PELAN INDUK ARAS PENAMBAKAN DAERAH KUALA NERUS, TERENGGANU	1,500,000.00	11,500,000.00	0.00	0.00	
07705 KAJIAN PELAN INDUK SISTEM SALIRAN DAERAH MARANG	1,500,000.00	11,500,000.00	0.00	0.00	
07706 PELAN INDUK ARAS PENAMBAKAN NEGERI TERENGGANU	1,500,000.00	1,500,000.00	0.00	0.00	
16706 MENINGKATKAN SISTEM AMARAN & PEMANTAUAN BANJIR N. TRG	2,500,000.00	17,500,000.00	129,968.00	100,000.00	

2018		Perbelanjaan Sebenar 2018			Perbelanjaan Sebenar RMK 11 Hingga 31.12.18 RM
Pinjaman RM	Jumlah RM	Cara Langsung RM	Pinjaman RM	Jumlah RM	
0.00	200,000.00	185,044.59	0.00	185,044.59	251,409.06
0.00	0.00	0.00	0.00	0.00	30,000.00
0.00	50,000.00	23,615.00	0.00	23,615.00	199,534.69
0.00	1,410,000.00	1,187,375.11	0.00	1,187,375.11	4,166,574.73
0.00	0.00	0.00	0.00	0.00	327,003.80
0.00	350,010.00	350,000.00	0.00	350,000.00	2,128,862.32
0.00	0.00	0.00	0.00	0.00	127,888.00
0.00	100,000.00	61,284.00	0.00	61,284.00	61,284.00
0.00	0.00	0.00	0.00	0.00	0.00
0.00	3,650,020.00	2,693,350.37	0.00	2,693,350.37	12,210,428.65
0.00	500,000.00	490,045.75	0.00	490,045.75	1,390,040.75
0.00	0.00	0.00	0.00	0.00	0.00
0.00	200,000.00	0.00	0.00	0.00	0.00
0.00	963,000.00	943,260.30	0.00	943,260.30	1,456,930.80
0.00	200,000.00	0.00	0.00	0.00	0.00
0.00	100,000.00	100,000.00	0.00	100,000.00	286,226.00
0.00	0.00	0.00	0.00	0.00	0.00
0.00	0.00	0.00	0.00	0.00	695,173.40
0.00	0.00	0.00	0.00	0.00	0.00
0.00	0.00	0.00	0.00	0.00	0.00
0.00	0.00	0.00	0.00	0.00	0.00
0.00	100,000.00	99,100.00	0.00	99,100.00	229,068.00

Penyata Perbelanjaan Pembangunan

seperti pada 31 Disember 2018

Maksud Perbelanjaan	Jumlah Anggaran Harga Projek RM	Anggaran Bagi Tahun 2016-2020 RM	Perbelanjaan Sebenar RMK 11 Hingga 31.12.17 RM	Anggaran Tahun	
				Cara Langsung RM	
16708	PENGURUSAN SUNGAI NEGERI TERENGGANU	10,000,000.00	10,000,000.00	0.00	0.00
16709	PENGOREKAN MUARA & LAGUN SUNGAI-SUNGAI TERENGGANU	20,000,000.00	50,000,000.00	387,100.00	337,000.00
16710	PEMBAIKIAN HAKISAN PANTAI TERENGGANU	10,000,000.00	40,000,000.00	220,000.00	350,000.00
16740	PROJEK-PROJEK MAJLIS-MAJLIS TEMPATAN, PERKHIDMATANKEBAJIKAN DAN MASYARAKAT DI BAWAH JPS	10,000,000.00	15,000,000.00	0.00	0.00
16744	PEMULIHAN SUNGAI-SUNGAI TERENGGANU	10,000,000.00	40,000,000.00	1,074,612.00	800,000.00
16748	PROGRAM PERKHIDMATAN MEKANIKAL NEGERI TERENGGANU	5,000,000.00	30,000,000.00	79,996.08	200,000.00
16749	PROJEK PEMULIHAN & MEMBENTENG TEBING KIRI SUNGAI TRG DI KG MANIR, TELUK MANARA & BELADAU, K.TRG.	3,500,000.00	30,000,000.00	469,507.81	0.00
16752	PEMBINAAN DAN MENAIKTARAF RUMAH PAM JPS DI NEGERI TERENGGANU	26,500,000.00	70,000,000.00	0.00	0.00
16753	KERJA-KERJA MEREKABENTUK INFRASTRUKTUR JPS NEGERI TERENGGANU	10,000,000.00	10,000,000.00	0.00	0.00
16755	KERJA-KERJA PEMULIHAN DAN MENAIKTARAF SUNGAI MAK SARA, AJIL, HULU TERENGGANU	5,000,000.00	30,000,000.00	0.00	0.00
16756	KERJA-KERJA PENAHAN HAKISAN PANTAI DI PULAU BESAR, SETIU, TERENGGANU	6,000,000.00	6,000,000.00	0.00	0.00
16757	MEMBENTENG TEBING SUNGAI TELEMONG, HULU TERENGGANU	10,000,000.00	10,000,000.00	0.00	0.00
16758	KERJA-KERJA KECIL JPS NEGERI TERENGGANU	4,000,000.00	4,000,000.00	0.00	0.00
16759	KERJA-KERJA KECIL JPS TERENGGANU	1,000,000.00	10,000,000.00	0.00	0.00
30710	MEMBINA PEJABAT BARU JPS. DAERAH SETIU	4,500,000.00	30,000,000.00	3,339,800.00	250,000.00
30712	PEMBINAAN PEJABAT JPS DAERAH KEMAMAN	5,000,000.00	5,000,000.00	0.00	0.00
31701	PROJEK PENTING LUAR JANGKA	1,000,000.00	16,000,000.00	0.00	0.00
JUMLAH	JABATAN PENGAIRAN DAN SALIRAN NEGERI	279,000,000.00	785,000,000.00	7,996,048.79	4,000,000.00
P12	PEJABAT DAERAH BESUT				
04594	JALANRAYA, JAMBATAN DAN JETI	2,600,000.00	35,000,000.00	908,364.92	1,410,000.00
15541	KEBUDAYAAN BELIA DAN SUKAN DAERAH BESUT	3,700,000.00	45,000,000.00	1,158,517.16	730,000.00
16536	PROJEK MAJLIS-MAJLIS TEMPATAN PERKHIDMATAN KEBAJIKAN DAN MASYARAKAT DAERAH BESUT	3,700,000.00	45,000,000.00	810,022.86	360,000.00
31501	PROJEK PENTING LUAR JANGKA	50.00	25,000,050.00	0.00	0.00
JUMLAH	PEJABAT DAERAH BESUT	10,000,050.00	150,000,050.00	2,876,904.94	2,500,000.00

2018		Perbelanjaan Sebenar 2018			Perbelanjaan Sebenar RMK 11 Hingga 31.12.18 RM
Pinjaman RM	Jumlah RM	Cara Langsung RM	Pinjaman RM	Jumlah RM	
0.00	0.00	0.00	0.00	0.00	0.00
0.00	337,000.00	299,910.00	0.00	299,910.00	687,010.00
0.00	350,000.00	310,020.00	0.00	310,020.00	530,020.00
0.00	0.00	0.00	0.00	0.00	0.00
0.00	800,000.00	478,225.00	0.00	478,225.00	1,552,837.00
0.00	200,000.00	200,000.00	0.00	200,000.00	279,996.08
0.00	0.00	0.00	0.00	0.00	469,507.81
0.00	0.00	0.00	0.00	0.00	0.00
0.00	0.00	0.00	0.00	0.00	0.00
0.00	0.00	0.00	0.00	0.00	0.00
0.00	0.00	0.00	0.00	0.00	0.00
0.00	0.00	0.00	0.00	0.00	0.00
0.00	0.00	0.00	0.00	0.00	0.00
0.00	0.00	0.00	0.00	0.00	0.00
0.00	250,000.00	223,602.05	0.00	223,602.05	3,563,402.05
0.00	0.00	0.00	0.00	0.00	0.00
0.00	0.00	0.00	0.00	0.00	0.00
0.00	4,000,000.00	3,144,163.10	0.00	3,144,163.10	11,140,211.89
0.00	1,410,000.00	1,238,246.57	0.00	1,238,246.57	2,146,611.49
0.00	730,000.00	145,263.90	0.00	145,263.90	1,303,781.06
0.00	360,000.00	337,158.40	0.00	337,158.40	1,147,181.26
0.00	0.00	0.00	0.00	0.00	0.00
0.00	2,500,000.00	1,720,668.87	0.00	1,720,668.87	4,597,573.81

Penyata Perbelanjaan Pembangunan

seperti pada 31 Disember 2018

Maksud Perbelanjaan	Jumlah Anggaran Harga Projek RM	Anggaran Bagi Tahun 2016-2020 RM	Perbelanjaan Sebenar RMK 11 Hingga 31.12.17 RM	Anggaran Tahun	
				Cara Langsung RM	
P13 PEJABAT DAERAH DUNGUN					
04541 PROJEK-PROJEK JALANRAYA, JAMBATAN DAN JETI DI DAERAH DUNGUN	4,000,000.00	4,000,000.00	589,697.60	450,000.00	
15530 PROJEK-PROJEK KEBUDAYAAN BELIA DAN SUKAN DI DAERAH DUNGUN	6,000,000.00	6,000,000.00	1,343,263.35	835,000.00	
16538 PROJEK-PROJEK MAJLIS TEMPATAN, PERKHIDMATAN DAN KEBAJIKAN MASYARAKAT DI DAERAH DUNGUN	3,000,000.00	3,000,000.00	312,119.60	390,000.00	
30512 PROJEK-PROJEK PERKHIDMATAN AM DI DAERAH DUNGUN	1,000,000.00	1,000,000.00	46,450.00	325,000.00	
31503 PROJEK PENTING LUAR JANGKA	50.00	50.00	0.00	0.00	
JUMLAH PEJABAT DAERAH DUNGUN	14,000,050.00	14,000,050.00	2,291,530.55	2,000,000.00	
P14 PEJABAT DAERAH HULU TERENGGANU					
04596 PROJEK JALAN DAN JAMBATAN DI DAERAH HULU TERENGGANU	2,000,000.00	6,000,000.00	925,507.21	522,000.00	
15554 PROJEK-PROJEK KEBUDAYAAN, BELIA DAN SUKAN DI DAERAH HULU TERENGGANU	5,000,000.00	5,000,000.00	96,780.00	488,000.00	
16538 PROJEK-PROJEK MAJLIS TEMPATAN, PERKHIDMATAN, KEBAJIKAN & MASYARAKAT DI DAERAH H. TRG	6,000,000.00	6,000,000.00	563,997.00	490,000.00	
31501 PROJEK PENTING LUAR JANGKA	50.00	50.00	0.00	0.00	
JUMLAH PEJABAT DAERAH HULU TERENGGANU	13,000,050.00	17,000,050.00	1,586,284.21	1,500,000.00	
P15 PEJABAT DAERAH KEMAMAN					
04537 PROJEK-PROJEK JALAN, TITIAN DAN JAMBATAN DI DAERAH KEMAMAN	8,000,000.00	8,000,000.00	1,559,984.52	1,170,000.00	
15536 PROJEK-PROJEK KEBUDAYAAN, BELIA DAN SUKAN DI DAERAH KEMAMAN	4,000,000.00	4,000,000.00	519,436.34	510,000.00	
16517 PROJEK-PROJEK MAJLIS-MAJLIS TEMPATAN, PERKHIDMATAN KEBAJIKAN DAN MASYARAKAT DI DAERAH KEMAMAN	2,000,000.00	2,000,000.00	219,980.18	320,000.00	
30512 PROJEK-PROJEK PERKHIDMATAN-PERKHIDMATAN AM DI DAERAH KEMAMAN	1,000,000.00	1,000,000.00	79,937.46	0.00	
31502 PROJEK PENTING LUAR JANGKA	50.00	50.00	19,700.00	0.00	
JUMLAH PEJABAT DAERAH KEMAMAN	15,000,050.00	15,000,050.00	2,399,038.50	2,000,000.00	
P16 PEJABAT DAERAH KUALA TERENGGANU					
04218 PROJEK-PROJEK JALAN, JAMBATAN DAN JETI DI DAERAH KUALA TERENGGANU	590,000.00	10,000,000.00	974,121.15	2,380,000.00	
15630 PROJEK-PROJEK KEBUDAYAAN, BELIA DAN SUKAN	2,520,000.00	19,000,000.00	2,802,058.61	1,350,000.00	

Lampiran 2

2018		Perbelanjaan Sebenar 2018			Perbelanjaan Sebenar RMK 11 Hingga 31.12.18 RM
Pinjaman RM	Jumlah RM	Cara Langsung RM	Pinjaman RM	Jumlah RM	
0.00	450,000.00	169,576.25	0.00	169,576.25	759,273.85
0.00	835,000.00	511,958.01	0.00	511,958.01	1,855,221.36
0.00	390,000.00	154,910.00	0.00	154,910.00	467,029.60
0.00	325,000.00	234,521.48	0.00	234,521.48	280,971.48
0.00	0.00	0.00	0.00	0.00	0.00
0.00	2,000,000.00	1,070,965.74	0.00	1,070,965.74	3,362,496.29
0.00	522,000.00	455,775.80	0.00	455,775.80	1,381,283.01
0.00	488,000.00	432,641.20	0.00	432,641.20	529,421.20
0.00	490,000.00	405,920.00	0.00	405,920.00	969,917.00
0.00	0.00	0.00	0.00	0.00	0.00
0.00	1,500,000.00	1,294,337.00	0.00	1,294,337.00	2,880,621.21
0.00	1,170,000.00	120,162.02	0.00	120,162.02	1,680,146.54
0.00	510,000.00	327,400.00	0.00	327,400.00	846,836.34
0.00	320,000.00	177,294.10	0.00	177,294.10	397,274.28
0.00	0.00	0.00	0.00	0.00	79,937.46
0.00	0.00	0.00	0.00	0.00	19,700.00
0.00	2,000,000.00	624,856.12	0.00	624,856.12	3,023,894.62
0.00	2,380,000.00	1,298,013.57	0.00	1,298,013.57	2,272,134.72
0.00	1,350,000.00	813,927.73	0.00	813,927.73	3,615,986.34

Penyata Perbelanjaan Pembangunan

seperti pada 31 Disember 2018

Maksud Perbelanjaan	Jumlah Anggaran Harga Projek RM	Anggaran Bagi Tahun 2016-2020 RM	Perbelanjaan Sebenar RMK 11 Hingga 31.12.17 RM	Anggaran Tahun	
				Cara Langsung RM	
16152 DI DAERAH KUALA TERENGGANU PROJEK-PROJEK MAJLIS TEMPATAN, PERKHIDMATAN KEBAJIKAN DAN MASYARAKAT DAN PROJEK PELBAGAI	890,000.00	8,500,000.00	954,971.10	270,000.00	
31501 PROJEK PENTING LUAR JANGKA	10.00	50.00	0.00	0.00	
JUMLAH PEJABAT DAERAH KUALA TERENGGANU	4,000,010.00	37,500,050.00	4,731,150.86	4,000,000.00	
P17 PEJABAT DAERAH MARANG					
04547 PROJEK-PROJEK JALAN DAN JAMBATAN DI DAERAH MARANG	3,000,000.00	8,000,000.00	241,552.07	770,000.00	
15559 PROJEK-PROJEK KEBUDAYAAN BELIA DAN SUKAN DI DAERAH MARANG	7,000,000.00	7,000,000.00	1,283,625.58	890,000.00	
16550 PROJEK-PROJEK MAJLIS TEMPATAN, PERKHIDMATAN, KEBAJIKAN DAN MASYARAKAT DI DAERAH MARANG	3,000,000.00	3,000,000.00	152,980.00	340,000.00	
31502 PROJEK PENTING LUAR JANGKA	50.00	50.00	0.00	0.00	
JUMLAH PEJABAT DAERAH MARANG	13,000,050.00	18,000,050.00	1,678,157.65	2,000,000.00	
P18 PEJABAT DAERAH SETIU					
04588 PROJEK-PROJEK JALAN DAN JAMBATAN DAERAH SETIU	7,000,000.00	7,000,000.00	546,650.00	500,000.00	
15515 PROJEK-PROJEK KEBUDAYAAN, BELIA DAN SUKAN DAERAH SETIU	3,000,000.00	3,000,000.00	65,000.00	230,000.00	
16516 PROJEK-PROJEK MAJLIS TEMPATAN DAN PERKHIDMATAN	4,000,000.00	4,000,000.00	569,840.00	270,000.00	
31501 PROJEK PENTING LUAR JANGKA	50.00	50.00	0.00	0.00	
JUMLAH PEJABAT DAERAH SETIU	14,000,050.00	14,000,050.00	1,181,490.00	1,000,000.00	
P19 PEJABAT TANAH DAN GALIAN					
18601 PENGAMBILAN BALIK TANAH	20,000,000.00	350,000,000.00	71,103,718.70	50,000,000.00	
JUMLAH PEJABAT TANAH DAN GALIAN	20,000,000.00	350,000,000.00	71,103,718.70	50,000,000.00	
P29 JABATAN PERHUTANAN NEGERI					
01601 INVENTORI HUTAN SEBELUM TEBANGAN (PRE F)	4,000,000.00	9,000,000.00	195,084.00	10.00	
01602 PENANDAAN POKOK (1996-2000)	3,000,000.00	8,000,000.00	220,308.50	10.00	
01606 CUCIAN SEMPADAN HSK SEDIAADA	2,000,000.00	7,000,000.00	0.00	10.00	
01610 PENGUKURAN HALUS SEMPADAN LUAR HKS	2,000,000.00	6,000,000.00	0.00	10.00	
01615 CAKNA PEMELIHARAAN KHAZANAH ALAM	2,000,000.00	5,000,000.00	0.00	10.00	
01616 MEMPERKASAKAN HUTAN LIPUR SEBAGAI TAPAK ECO-PELANCONGAN DI NEGERI TERENGGANU	2,000,000.00	7,000,000.00	149,623.00	200,000.00	
01617 PENGEMBANGAN PERHUTANAN	2,000,000.00	2,000,000.00	0.00	0.00	
01618 MEMPERKASAKAN PENGUATKUASAAN HUTAN	300,000.00	1,000,000.00	0.00	0.00	

2018		Perbelanjaan Sebenar 2018			Perbelanjaan Sebenar RMK 11 Hingga 31.12.18 RM
Pinjaman RM	Jumlah RM	Cara Langsung RM	Pinjaman RM	Jumlah RM	
0.00	270,000.00	182,853.30	0.00	182,853.30	1,137,824.40
0.00	0.00	0.00	0.00	0.00	0.00
0.00	4,000,000.00	2,294,794.60	0.00	2,294,794.60	7,025,945.46
0.00	770,000.00	176,606.50	0.00	176,606.50	418,158.57
0.00	890,000.00	683,600.00	0.00	683,600.00	1,967,225.58
0.00	340,000.00	20,000.00	0.00	20,000.00	172,980.00
0.00	0.00	0.00	0.00	0.00	0.00
0.00	2,000,000.00	880,206.50	0.00	880,206.50	2,558,364.15
0.00	500,000.00	231,170.00	0.00	231,170.00	777,820.00
0.00	230,000.00	48,888.00	0.00	48,888.00	113,888.00
0.00	270,000.00	33,870.00	0.00	33,870.00	603,710.00
0.00	0.00	0.00	0.00	0.00	0.00
0.00	1,000,000.00	313,928.00	0.00	313,928.00	1,495,418.00
0.00	50,000,000.00	17,944,608.39	0.00	17,944,608.39	89,048,327.09
0.00	50,000,000.00	17,944,608.39	0.00	17,944,608.39	89,048,327.09
0.00	10.00	0.00	0.00	0.00	195,084.00
0.00	10.00	0.00	0.00	0.00	220,308.50
0.00	10.00	0.00	0.00	0.00	0.00
0.00	10.00	0.00	0.00	0.00	0.00
0.00	10.00	0.00	0.00	0.00	0.00
0.00	200,000.00	102,026.00	0.00	102,026.00	251,649.00
0.00	0.00	0.00	0.00	0.00	0.00
0.00	0.00	0.00	0.00	0.00	0.00

Penyata Perbelanjaan Pembangunan

seperti pada 31 Disember 2018

Maksud Perbelanjaan	Jumlah Anggaran Harga Projek RM	Anggaran Bagi Tahun 2016-2020 RM	Perbelanjaan Sebenar RMK 11 Hingga 31.12.17 RM	Anggaran Tahun	
				Cara Langsung RM	
01619	PENGEMBANGAN PERHUTANAN	50,000.00	1,000,000.00	0.00	0.00
01620	RAWATAN LADANG KARAS	120,000.00	1,000,000.00	0.00	0.00
30601	PEMULIHAN BANGUNAN DAN INFRASTRUKTUR	3,000,000.00	12,000,000.00	149,214.03	200,000.00
30604	IT DAN K-PERHUTANAN	150,000.00	1,000,000.00	0.00	0.00
31603	PROJEK PENTING LUAR JANGKA	50.00	50.00	0.00	0.00
JUMLAH	JABATAN PERHUTANAN NEGERI	20,620,050.00	60,000,050.00	714,229.53	400,050.00
P30	JABATAN PERKHIDMATAN VETERINAR				
01801	PUSAT PENEMPATAN TERNAKAN JENANG, MARANG	3,000,000.00	3,000,000.00	29,800.00	10.00
01803	PEMBANGUNAN BAKA-BAKA	2,000,000.00	2,000,000.00	0.00	10.00
01805	PROGRAM TRANSFORMASI PENTERNAK UNGGAS	6,000,000.00	6,000,000.00	19,990.00	26,010.00
01814	PEMULIHAN LADANG RAGUT RAKYAT	4,000,000.00	4,000,000.00	80,000.00	50,000.00
01815	LADANG INFORMASI VETERINAR TERENGGANU - BARI	3,000,000.00	3,000,000.00	69,738.00	100,000.00
01816	PEMBUKAAN PADANG RAGUT	1,000,000.00	1,000,000.00	0.00	10.00
01817	LADANG INTEGRASI VETERINAR, DUNGUN	6,000,000.00	6,000,000.00	69,978.00	100,000.00
01818	PROJEK TRANSFORMASI TERNAKAN	6,000,000.00	6,000,000.00	189,751.00	334,000.00
01819	PROJEK INDUSTRI WALIT	1,000,000.00	1,000,000.00	0.00	10.00
01820	PROJEK INDUSTRI ASAS TANI	1,000,000.00	1,000,000.00	39,906.00	10.00
01821	PROJEK HOMELOT RAKYAT	1,000,000.00	1,000,000.00	0.00	40,000.00
01822	PASAR TERNAKAN	300,000.00	300,000.00	0.00	49,920.00
01823	PEMBANGUNAN USAHAWAN JURUSUNTIK PERMANIAN BERADAS	176,120.00	176,120.00	0.00	0.00
03801	PROJEK KAMBING PEDAGING KOMERSIAL	5,000,000.00	5,000,000.00	59,855.00	100,000.00
30802	MENAIKTARAF KLINIK HAIWAN KESAYANGAN	2,000,000.00	2,000,000.00	0.00	10.00
30803	NAIKTARAF DAN PEMBAIKAN BANGUNAN IBU PEJABAT JAB VETERINAR NEGERI TRG	1,000,000.00	1,000,000.00	39,850.00	10.00
31801	PROJEK PENTING LUAR JANGKA	1,000,000.00	1,000,000.00	0.00	0.00
JUMLAH	JABATAN PERKHIDMATAN VETERINAR	43,476,120.00	43,476,120.00	598,868.00	800,000.00
P31	JABATAN PERTANIAN NEGERI				
01809	PROJEK PEMBANGUNAN PERLADANGAN PERTANIAN BERKELOMP	600,000.00	3,000,000.00	199,990.00	80,000.00
01811	PROJEK TANAMAN KEKAL PENGELUARAN MAKANAN (TPKM)	250,000.00	1,500,000.00	0.00	0.00
01813	PROJEK PEMBANGUNAN KOMPLEKS PERTANIAN AJIL H. TRG.	180,000.00	1,000,000.00	159,918.72	100,000.00
01815	PROJEK PEMBANGUNAN	200,000.00	1,500,000.00	199,985.94	120,000.00

2018		Perbelanjaan Sebenar 2018			Perbelanjaan Sebenar RMK 11 Hingga 31.12.18 RM
Pinjaman RM	Jumlah RM	Cara Langsung RM	Pinjaman RM	Jumlah RM	
0.00	0.00	0.00	0.00	0.00	0.00
0.00	0.00	0.00	0.00	0.00	0.00
0.00	200,000.00	39,498.80	0.00	39,498.80	188,712.83
0.00	0.00	0.00	0.00	0.00	0.00
0.00	0.00	0.00	0.00	0.00	0.00
0.00	400,050.00	141,524.80	0.00	141,524.80	855,754.33
0.00	10.00	0.00	0.00	0.00	29,800.00
0.00	10.00	0.00	0.00	0.00	0.00
0.00	26,010.00	0.00	0.00	0.00	19,990.00
0.00	50,000.00	19,850.00	0.00	19,850.00	99,850.00
0.00	100,000.00	39,310.00	0.00	39,310.00	109,048.00
0.00	10.00	0.00	0.00	0.00	0.00
0.00	100,000.00	93,140.00	0.00	93,140.00	163,118.00
0.00	334,000.00	313,442.10	0.00	313,442.10	503,193.10
0.00	10.00	0.00	0.00	0.00	0.00
0.00	10.00	0.00	0.00	0.00	39,906.00
0.00	40,000.00	9,980.00	0.00	9,980.00	9,980.00
0.00	49,920.00	28,990.00	0.00	28,990.00	28,990.00
0.00	0.00	0.00	0.00	0.00	0.00
0.00	100,000.00	19,980.00	0.00	19,980.00	79,835.00
0.00	10.00	0.00	0.00	0.00	0.00
0.00	10.00	0.00	0.00	0.00	39,850.00
0.00	0.00	0.00	0.00	0.00	0.00
0.00	800,000.00	524,692.10	0.00	524,692.10	1,123,560.10
0.00	80,000.00	70,031.50	0.00	70,031.50	270,021.50
0.00	0.00	0.00	0.00	0.00	0.00
0.00	100,000.00	99,980.00	0.00	99,980.00	259,898.72
0.00	120,000.00	119,998.95	0.00	119,998.95	319,984.89

Penyata Perbelanjaan Pembangunan

seperti pada 31 Disember 2018

Maksud Perbelanjaan	Jumlah Anggaran Harga Projek RM	Anggaran Bagi Tahun 2016-2020 RM	Perbelanjaan Sebenar RMK 11 Hingga 31.12.17 RM	Anggaran Tahun	
				Cara Langsung RM	
01817 INDUSTRI ASAS TANI MENYEDIAKAN KEMUDAHAN INFRA LADANG PEMBANGUNAN PUSAT PERTANIAN RANTAU ABANG, ALOR KETITIR DAN TELAGA	280,000.00	2,000,000.00	10,000.00	20,000.00	
16801 PROJEK TAMAN PERTANIAN SEKAYU	500,000.00	3,000,000.00	229,999.12	80,000.00	
31801 PROJEK PENTING LUAR JANGKA	10.00	50.00	0.00	0.00	
JUMLAH JABATAN PERTANIAN NEGERI	2,010,010.00	12,000,050.00	799,893.78	400,000.00	
P32 PELBAGAI PEMBANGUNAN					
03101 PEMBINAAN PASAR DI PEKAN SRI LANGKAP, SETIU	8,000,000.00	40,000,000.00	2,500,188.19	22,200.00	
03103 PEMBANGUNAN SEMULA RUANG NIAGA DI PASAR BESAR, DUNGUN	5,000,000.00	20,000,000.00	189,169.00	200,000.00	
03108 CADANGAN MEMBINA RUMAH KEDAI 4 TINGKAT DI TAMAN MELAWATI MARANG	25,000,000.00	65,000,000.00	0.00	0.00	
03110 PEMBINAAN PERKEDAIAAN TIGA TINGKAT DI BANDAR PERMAISURI	4,000,000.00	19,000,000.00	0.00	0.00	
03111 CADANGAN PEMBANGUNAN PASAR CABANG TIGA DAN KERJA-KERJA BERKAITAN DENGANNYA	30,000,000.00	110,000,000.00	92,830.00	0.00	
03112 KOMPLEKS PERKEDAIAAN PAKA, DUNGUN	25,000,000.00	90,000,000.00	0.00	0.00	
03113 MEMBINA DAN MENYIAPKAN MEDAN SELERA KAMPUNG RAJA, KAMPUNG RAJA BESUT, TERENGGANU.	4,000,000.00	4,000,000.00	0.00	0.00	
03115 PROJEK PERDAGANGAN & PERINDUSTRIAN DI BAWAH MAJLIS PERBANDARAN KEMAMAN	2,500,000.00	17,500,000.00	473,290.00	100,000.00	
03116 PROJEK PERDAGANGAN & PERINDUSTRIAN DI BAWAH MAJLIS DAERAH MARANG	20,000,000.00	70,000,000.00	0.00	164,000.00	
03117 PROJEK PERDAGANGAN & PERINDUSTRIAN DI BAWAH MAJLIS DAERAH BESUT	25,000,000.00	60,000,000.00	191,445.01	800,000.00	
03118 PROJEK PERDAGANGAN & PERINDUSTRIAN DI BAWAH MAJLIS DAERAH HULU TERENGGANU	25,000,000.00	65,000,000.00	96,450.00	400,000.00	
03121 MEMBINA DAN MENYIAPKAN MEDAN SELERA AIR TAWAR KG RAJA BESUT	5,000,000.00	20,000,000.00	0.00	0.00	
03123 MEMBINA DAN MENYIAPKAN MEDAN PELBAGAI GUNA DI BANDAR JERTIH, JERTIH BESUT	5,000,000.00	20,000,000.00	0.00	0.00	
03125 CADANGAN MEMBINA DAN MENYIAPKAN BANGUNAN KEDAI/PEJABAT DI BANDAR KUALA BERANG, H. TRG	5,000,000.00	25,000,000.00	0.00	0.00	
03128 PEMBANGUNAN JERTIH SOUQ,	30,000,000.00	75,000,000.00	468,600.00	0.00	

2018		Perbelanjaan Sebenar 2018			Perbelanjaan Sebenar RMK 11 Hingga 31.12.18 RM
Pinjaman RM	Jumlah RM	Cara Langsung RM	Pinjaman RM	Jumlah RM	
0.00	20,000.00	13,160.00	0.00	13,160.00	23,160.00
0.00	80,000.00	79,840.00	0.00	79,840.00	309,839.12
0.00	0.00	0.00	0.00	0.00	0.00
0.00	400,000.00	383,010.45	0.00	383,010.45	1,182,904.23
0.00	22,200.00	22,177.38	0.00	22,177.38	2,522,365.57
0.00	200,000.00	194,880.00	0.00	194,880.00	384,049.00
0.00	0.00	0.00	0.00	0.00	0.00
0.00	0.00	0.00	0.00	0.00	0.00
0.00	0.00	0.00	0.00	0.00	92,830.00
0.00	0.00	0.00	0.00	0.00	0.00
0.00	0.00	0.00	0.00	0.00	0.00
0.00	100,000.00	88,800.00	0.00	88,800.00	562,090.00
0.00	164,000.00	127,630.50	0.00	127,630.50	127,630.50
0.00	800,000.00	338,928.25	0.00	338,928.25	530,373.26
0.00	400,000.00	382,810.00	0.00	382,810.00	479,260.00
0.00	0.00	0.00	0.00	0.00	0.00
0.00	0.00	0.00	0.00	0.00	0.00
0.00	0.00	0.00	0.00	0.00	0.00
0.00	0.00	0.00	0.00	0.00	468,600.00

Penyata Perbelanjaan Pembangunan

seperti pada 31 Disember 2018

Maksud Perbelanjaan	Jumlah Anggaran Harga Projek RM	Anggaran Bagi Tahun 2016-2020 RM	Perbelanjaan Sebenar RMK 11 Hingga 31.12.17 RM	Anggaran Tahun	
				Cara Langsung RM	
03129 JERTEH BESUT, TERENGGANU MEMBINA & MENYIAPKAN 10 UNIT MEDAN SELERA ATAS AIR DI PULAU PERHENTIAN, KUALA BESUT, BESUT, TRG	5,000,000.00	5,000,000.00	1,418,187.70	0.00	
03130 CADANGAN MEMBINA KEDAI DI BANDAR MARANG KUALA BERANG	600,000.00	600,000.00	0.00	0.00	
03131 CADANGAN MEMBINA DAN MENYIAPKAN BANGUNAN KEDAI/PEJABAT DI BANDAR KUALA BERANG, HULU TERENGGANU	2,000,000.00	2,000,000.00	106,161.59	0.00	
03132 PEMBANGUNAN KEDAI DI TAPAK BEKAS PASAR KEDAI BULOH	2,200,000.00	8,200,000.00	493,189.71	0.00	
03133 CADANGAN PUSAT JUALAN LEMANG DEKAT MASJID BUKIT ANAK DARA, KIJAL KEMAMAN	32,300,000.00	92,300,000.00	0.00	0.00	
03135 PEMBANGUNAN SEMULA KAWASAN PERNIAGAAN BANDAR DUNGUN	35,000,000.00	115,000,000.00	0.00	0.00	
03140 CADANGAN MEMBINA DAN MENYIAPKAN 4 UNIT GERAI 1 TINGKAT DI PULAU KEKABU, MARANG, TERENGGANU.	5,000,000.00	30,000,000.00	248,305.00	0.00	
03142 CADANGAN MEMBINA DAN MENYIAPKAN MEDAN SELERA KOLAM RENANG SERTA KERJA BKAITAN DI HDPN KFC BATU BURUK	3,151,000.00	4,000,000.00	0.00	0.00	
03143 CDGAN MEMBINA & MENYIAPKAN MEDAN SELERA 11 SERTA KERJA BERKAITAN DI HDPN TMN P'MAINAN KANAK2, K.TRG	1,743,000.00	2,000,000.00	0.00	0.00	
03144 CAD MEMBINA DAN MYIAPKAN 20 UNIT KEDAI BERDEKATAN SEBELAH KEDAI KASUT YOU JLN BANGGOL K.TRG..	2,800,000.00	2,800,000.00	0.00	0.00	
03145 CADANGAN PEMBANGUNAN KEMAMAN WATERFRONT	80,000,000.00	320,000,000.00	95,450.88	100,000.00	
03146 CADANGAN MEREKABENTUK, MEMBINA DAN MENYIAPKAN SEBUAH TAMAN BURUNG DI TAMAN PANORAMA BUKIT PAK APIL	7,200,000.00	7,200,000.00	0.00	0.00	
03147 CADANGAN MENAIKTARAF GERAI MAKAN DI HENTIAN REHAT DAN RAWAT KEMASIK, KEMAMAN	1,000,000.00	1,000,000.00	0.00	500,000.00	
03973 PROJEK-PROJEK PERDAGANGAN DAN PERINDUSTRIAN DI BAWAH PENGUATKUASAAN MDS	20,000,000.00	70,000,000.00	80,526.00	400,000.00	
03975 PROJEK PERDAGANGAN 7 PERINDUSTRIAN DI BAWAH MAJLIS BANDARAYA KUALA TERENGGANU	26,000,000.00	96,000,000.00	3,965,907.60	300,000.00	
03977 PROJEK PERDAGANGAN DAN PERINDUSTRIAN DI BAWAH	2,500,000.00	12,500,000.00	199,290.00	300,000.00	

2018		Perbelanjaan Sebenar 2018			Perbelanjaan Sebenar RMK 11 Hingga 31.12.18 RM
Pinjaman RM	Jumlah RM	Cara Langsung RM	Pinjaman RM	Jumlah RM	
0.00	0.00	0.00	0.00	0.00	1,418,187.70
0.00	0.00	0.00	0.00	0.00	0.00
0.00	0.00	0.00	0.00	0.00	106,161.59
0.00	0.00	0.00	0.00	0.00	493,189.71
0.00	0.00	0.00	0.00	0.00	0.00
0.00	0.00	0.00	0.00	0.00	0.00
0.00	0.00	0.00	0.00	0.00	248,305.00
0.00	0.00	0.00	0.00	0.00	0.00
0.00	0.00	0.00	0.00	0.00	0.00
0.00	0.00	0.00	0.00	0.00	0.00
0.00	100,000.00	92,096.47	0.00	92,096.47	187,547.35
0.00	0.00	0.00	0.00	0.00	0.00
0.00	500,000.00	449,105.00	0.00	449,105.00	449,105.00
0.00	400,000.00	361,086.50	0.00	361,086.50	441,612.50
0.00	300,000.00	265,668.42	0.00	265,668.42	4,231,576.02
0.00	300,000.00	282,937.50	0.00	282,937.50	482,227.50

Penyata Perbelanjaan Pembangunan

seperti pada 31 Disember 2018

Maksud Perbelanjaan	Jumlah Anggaran Harga Projek RM	Anggaran Bagi Tahun 2016-2020 RM	Perbelanjaan Sebenar RMK 11 Hingga 31.12.17 RM	Anggaran Tahun	
				Cara Langsung RM	
03988 MAJLIS PERBANDARAN DUNGUN MENAIKTARAF MARANG WATERFRONT, BANDAR MARANG, MARANG	4,000,000.00	34,000,000.00	302,576.62	10,000.00	
03993 CADANGAN PEMBANGUNAN CUKAI CENTRAL, KEMAMAN	50,000,000.00	150,000,000.00	0.00	0.00	
03998 NAIKTARAF PUSAT-PUSAT PELANCONGAN DALAM KAWASAN MP DUNGUN	5,000,000.00	15,000,000.00	100,000.00	100,000.00	
04902 CADANGAN PELEBARAN JALAN DI SEKSYEN 35.5 HINGGA 35.9 LALUAN PERSEKUTUAN FT247 JLN SUNGAI TONG SETIU	5,000,000.00	5,000,000.00	11,954.72	0.00	
15932 DATARAN DUNGUN	5,000,000.00	20,000,000.00	0.00	100,000.00	
15936 DEWAN SERBAGUNA BANDAR DUNGUN	5,000,000.00	15,000,000.00	0.00	0.00	
15937 MEMBINA/MENAIKTARAF KEMUDAHAN-KEMUDAHAN SUKAN	25,000,000.00	105,000,000.00	0.00	100,000.00	
15940 MENAIKTARAF DAN MEMBINA TAMAN PERMAINAN DALAM KAWASAN OPERASI MDHT	5,000,000.00	25,000,000.00	198,369.40	200,000.00	
16150 PENCAHAYAAN DALAM KAWASAN PBT	30,000,000.00	80,000,000.00	1,323,529.26	1,000,000.00	
16151 LANDSKAP DALAM KAWASAN PBT	40,000,000.00	100,000,000.00	3,091,714.79	500,000.00	
16156 PROJEK-PROJEK MAJLIS- MAJLIS TEMPATAN, PERKHIDMATAN KEBAJIKAN DAN MASYARAKAT DI DLM KWSN M.P. DUNGUN	2,500,000.00	12,500,000.00	195,825.00	300,000.00	
16159 PROGRAM PENCAHAYAAN DALAM KAWASAN MAJLIS BANDARAYA KUALA TERENGGANU	25,000,000.00	95,000,000.00	518,680.36	200,000.00	
16161 MEMBINA LONGKANG DALAM KAWASAN MAJLIS BANDARAYA KUALA KUALA TERENGGANU	25,000,000.00	95,000,000.00	451,153.00	300,000.00	
16166 PROGRAM LANDSKAP DALAM KAWASAN MBKT	20,000,000.00	90,000,000.00	268,482.20	200,000.00	
16170 MEMBINA DAN MENYIAPKAN PERKEDAIAN DAN HENTIAN BAS DI BANDAR MARANG, MARANG, TERENGGANU	5,000,000.00	30,000,000.00	0.00	486,000.00	
16176 PROGRAM KESELAMATAN BANDAR DALAM KAWASAN PBT	30,000,000.00	80,000,000.00	381,701.60	1,000,000.00	
16179 PROJEK-PROJEK MAJLIS- MAJLIS TEMPATAN PERKHIDMATAN KEBAJIKAN & MASYARAKAT DI BAWAH PENGUATKUASAAN MDS	20,000,000.00	80,000,000.00	256,917.05	300,000.00	
16183 CADANGAN MENAIKTARAF PADANG ASTAKA KEMAMAN	5,000,000.00	20,000,000.00	0.00	0.00	
16184 MEMBINA DAN MENYIAPKAN BANGUNAN TERMINAL BAS DAN TEKSI PEKAN KUALA BESUT, BESUT	4,000,000.00	4,000,000.00	0.00	0.00	
16187 PEMBAIKIAN DAN NAIKTARAF	5,000,000.00	25,000,000.00	149,998.16	100,000.00	

2018		Perbelanjaan Sebenar 2018			Perbelanjaan Sebenar RMK 11 Hingga 31.12.18 RM
Pinjaman RM	Jumlah RM	Cara Langsung RM	Pinjaman RM	Jumlah RM	
0.00	10,000.00	0.00	0.00	0.00	302,576.62
0.00	0.00	0.00	0.00	0.00	0.00
0.00	100,000.00	100,000.00	0.00	100,000.00	200,000.00
0.00	0.00	0.00	0.00	0.00	11,954.72
0.00	100,000.00	90,000.00	0.00	90,000.00	90,000.00
0.00	0.00	0.00	0.00	0.00	0.00
0.00	100,000.00	77,420.00	0.00	77,420.00	77,420.00
0.00	200,000.00	184,200.00	0.00	184,200.00	382,569.40
0.00	1,000,000.00	893,644.12	0.00	893,644.12	2,217,173.38
0.00	500,000.00	111,000.00	0.00	111,000.00	3,202,714.79
0.00	300,000.00	295,400.00	0.00	295,400.00	491,225.00
0.00	200,000.00	190,540.00	0.00	190,540.00	709,220.36
0.00	300,000.00	257,800.00	0.00	257,800.00	708,953.00
0.00	200,000.00	196,397.80	0.00	196,397.80	464,880.00
0.00	486,000.00	485,909.30	0.00	485,909.30	485,909.30
0.00	1,000,000.00	103,699.40	0.00	103,699.40	485,401.00
0.00	300,000.00	278,963.13	0.00	278,963.13	535,880.18
0.00	0.00	0.00	0.00	0.00	0.00
0.00	0.00	0.00	0.00	0.00	0.00
0.00	100,000.00	100,000.00	0.00	100,000.00	249,998.16

Penyata Perbelanjaan Pembangunan

seperti pada 31 Disember 2018

Maksud Perbelanjaan	Jumlah Anggaran Harga Projek RM	Anggaran Bagi Tahun 2016-2020 RM	Perbelanjaan Sebenar RMK 11 Hingga 31.12.17 RM	Anggaran Tahun	
				Cara Langsung RM	
16191 TANDAS AWAM DALAM KAWASAN MDHT PROJEK-PROJEK INFRA DI KAWASAN PIHAK BERKUASA TEMPATAN	30,000,000.00	110,000,000.00	871,509.61	2,500,000.00	
16194 CADANGAN MENAIKTARAF BUMBUNG BANGUNAN MAJLIS PERBANDARAN KEMAMAN	3,000,000.00	13,000,000.00	876,475.95	0.00	
16195 CADANGAN PENUTUPAN DAN PENGALIHAN SAMPAH DI TAPAK PERLUPUSAN SAMPAH BUKIT GELUGOR KEMAMAN..	5,000,000.00	20,000,000.00	289,395.90	200,000.00	
16196 CADANGAN PENUTUPAN DAN PENGALIHAN SAMPAH DI TAPAK PERLUPUSAN SAMPAH BUKIT TAKAL, MAK CHILI, KEMAMAN.	5,000,000.00	20,000,000.00	495,353.90	200,000.00	
16198 SISTEM PERPARITAN UTAMA BANDAR DUNGUN.	20,000,000.00	50,000,000.00	484,512.00	300,000.00	
16199 PROJEK-PROJEK MAJLIS-MAJLIS TEMPATAN PERKHIDMATAN KEBAJIKAN DAN MASYARAKAT DI BAWAH KAWASAN MDHT	25,000,000.00	65,000,000.00	197,145.94	300,000.00	
16201 PROJEK-PROJEK MAJLIS-MAJLIS TEMPATAN, PERKHIDMATAN KEBAJIKAN DAN MASYARAKAT DI DALAM KAWASAN MPK	2,500,000.00	12,500,000.00	143,247.38	100,000.00	
16202 PROJEK-PROJEK DI BAWAH BANDAR SEJAHTERA	30,000,000.00	110,000,000.00	1,743,736.36	2,500,000.00	
16203 PROJEK-PROJEK MAJLIS-MAJLIS TEMPATAN, PERKHIDMATAN KEBAJIKAN DAN MASYARAKAT DI DALAM KAWASAN MBKT	11,000,000.00	31,000,000.00	130,383.88	200,000.00	
16204 PROJEK-PROJEK MAJLIS-MAJLIS TEMPATAN, PERKHIDMATAN KEBAJIKAN DAN MASYARAKAT DI DALAM KAWASAN MDB	25,000,000.00	60,000,000.00	640,000.00	400,000.00	
16205 PROJEK-PROJEK MAJLIS-MAJLIS TEMPATAN PERKHIDMATAN KEBAJIKAN DAN MASYARAKAT DI BAWAH KAWASAN MDM	4,000,000.00	29,000,000.00	99,531.80	340,000.00	
16206 TAMAN REKREASI KELUARGA PBT	35,000,000.00	115,000,000.00	749,103.18	500,000.00	
16207 TANDAS DALAM KAWASAN MPD	5,000,000.00	20,000,000.00	100,000.00	100,000.00	
16208 PEMBANGUNAN 'SANITARY LANDFILL' MAJLIS DAERAH SETIU, TERENGGANU	5,000,000.00	5,000,000.00	0.00	300,000.00	
16209 CADANGAN PEMBANGUNAN LANDSKAP PULAU WARISAN KUALA TERENGGANU	14,000,000.00	14,000,000.00	0.00	0.00	
16210 KERJA PENYELENGGARAAN LAMPU JALAN DEKORATIF MILIK MAJLIS BANDARAYA KUALA TERENGGANU	5,000,000.00	5,000,000.00	0.00	0.00	
16211 CADANGAN MEMBINA DAN	500,000.00	500,000.00	0.00	300,000.00	

2018		Perbelanjaan Sebenar 2018			Perbelanjaan Sebenar RMK 11 Hingga 31.12.18 RM
Pinjaman RM	Jumlah RM	Cara Langsung RM	Pinjaman RM	Jumlah RM	
0.00	2,500,000.00	2,180,426.72	0.00	2,180,426.72	3,051,936.33
0.00	0.00	0.00	0.00	0.00	876,475.95
0.00	200,000.00	187,950.00	0.00	187,950.00	477,345.90
0.00	200,000.00	185,456.00	0.00	185,456.00	680,809.90
0.00	300,000.00	284,484.00	0.00	284,484.00	768,996.00
0.00	300,000.00	289,577.92	0.00	289,577.92	486,723.86
0.00	100,000.00	94,026.00	0.00	94,026.00	237,273.38
0.00	2,500,000.00	1,314,348.30	0.00	1,314,348.30	3,058,084.66
0.00	200,000.00	189,006.00	0.00	189,006.00	319,389.88
0.00	400,000.00	292,430.00	0.00	292,430.00	932,430.00
0.00	340,000.00	325,670.00	0.00	325,670.00	425,201.80
0.00	500,000.00	246,680.20	0.00	246,680.20	995,783.38
0.00	100,000.00	100,000.00	0.00	100,000.00	200,000.00
0.00	300,000.00	253,360.00	0.00	253,360.00	253,360.00
0.00	0.00	0.00	0.00	0.00	0.00
0.00	0.00	0.00	0.00	0.00	0.00
0.00	300,000.00	281,510.00	0.00	281,510.00	281,510.00

Penyata Perbelanjaan Pembangunan

seperti pada 31 Disember 2018

Maksud Perbelanjaan	Jumlah Anggaran Harga Projek RM	Anggaran Bagi Tahun 2016-2020 RM	Perbelanjaan Sebenar RMK 11 Hingga 31.12.17 RM	Anggaran Tahun	
				Cara Langsung RM	
16901 MENYIAPKAN TANDAS DI TAMAN CUKAI UTAMA KEMAMAN PROGRAM KEBERSIHAN DAN KEINDAHAN NEGERI TERENGGANU (SUK)	25,000,000.00	75,000,000.00	482,600.00	987,800.00	
16902 MEMBINA LONGKANG DALAM KAWASAN PIHAK BERKUASA TEMPATAN (SUK)	150,000,000.00	400,000,000.00	3,170,670.11	1,000,000.00	
16903 PEMASANGAN LAMPU AWAM DLM KAWASAN PIHAK BERKUASA TEMPATAN (SUK)	5,500,000.00	15,500,000.00	495,861.40	500,000.00	
16907 PENGUBAHSUAIAN/NAIKTARAF PASAR KEDAI PAYANG DAN SEKITARNYA	180,000,000.00	480,000,000.00	2,500,000.00	3,500,000.00	
16912 PENYELENGGARAAN LONGKANG DALAM KAWASAN PBT	15,000,000.00	40,000,000.00	1,481,875.14	1,000,000.00	
30901 PENYELENGGARAAN BANGUNAN DALAM KAWASAN PIHAK BERKUASA TEMPATAN (SUK)	15,000,000.00	40,000,000.00	354,172.00	500,000.00	
30902 MEMBINA DAN MENYIAPKAN DEPO MAJLIS DAERAH DUNGUN	5,000,000.00	15,000,000.00	0.00	100,000.00	
30916 MEMBAIKI PUSAT SIVIK DAN DEWAN MAJLIS	15,000,000.00	45,000,000.00	565,337.92	500,000.00	
30928 PROJEK PERKHIDMATAN AM DI BAWAH MBKT	15,000,000.00	75,000,000.00	81,975.63	100,000.00	
30929 PENYELENGGARAAN KEMUDAHAN BANGUNAN MBKT	11,000,000.00	71,000,000.00	70,230.00	200,000.00	
30936 MENAIKTARAF BANGUNAN MILIK MAJLIS DAERAH MARANG	5,000,000.00	30,000,000.00	96,980.00	200,000.00	
30940 BANGUNAN BARU PENTADBIRAN NEGERI TERENGGANU	180,000,000.00	430,000,000.00	68,147,662.55	70,000,000.00	
30943 PENYELENGGARAAN BANGUNAN-BANGUNAN MDHT	5,000,000.00	25,000,000.00	195,989.00	200,000.00	
30944 CADANGAN MEMBINA DAN MENYIAPKAN BANGUNAN PENGUATKUASA	15,000,000.00	40,000,000.00	0.00	0.00	
30945 DEPO MAJLIS DAERAH SETIU	2,000,000.00	4,000,000.00	0.00	200,000.00	
31901 PROJEK PENTING LUAR JANGKA	7,500,000.00	27,500,000.00	0.00	0.00	
JUMLAH PELBAGAI PEMBANGUNAN	1,636,494,000.00	5,042,600,000.00	102,333,642.49	95,410,000.00	
P35 PEJABAT DAERAH KUALA NERUS					
04501 PROJEK-PROJEK JALAN, JAMBATAN DAN JETI DI DAERAH KUALA NERUS	5,000,000.00	13,000,000.00	1,195,000.00	500,000.00	
15501 PROJEK-PROJEK KEBUDAYAAN, BELIA DAN SUKAN DI DAERAH KUALA NERUS	5,000,000.00	5,000,000.00	479,892.60	500,000.00	
16501 PROJEK-PROJEK MAJLIS TEMPATAN, PERKHIDMATAN KEBAJIKAN DAN MASYARAKAT DAN PROJEK PELBAGAI	5,000,000.00	13,000,000.00	705,000.00	1,000,000.00	
31501 PROJEK PENTING LUAR JANGKA	50.00	50.00	0.00	0.00	
JUMLAH PEJABAT DAERAH KUALA NERUS	15,000,050.00	31,000,050.00	2,379,892.60	2,000,000.00	

2018		Perbelanjaan Sebenar 2018			Perbelanjaan Sebenar RMK 11 Hingga 31.12.18 RM
Pinjaman RM	Jumlah RM	Cara Langsung RM	Pinjaman RM	Jumlah RM	
0.00	987,800.00	146,993.68	0.00	146,993.68	629,593.68
0.00	1,000,000.00	394,790.00	0.00	394,790.00	3,565,460.11
0.00	500,000.00	36,904.83	0.00	36,904.83	532,766.23
0.00	3,500,000.00	1,386,717.92	0.00	1,386,717.92	3,886,717.92
0.00	1,000,000.00	996,183.34	0.00	996,183.34	2,478,058.48
0.00	500,000.00	244,718.50	0.00	244,718.50	598,890.50
0.00	100,000.00	94,900.00	0.00	94,900.00	94,900.00
0.00	500,000.00	274,110.00	0.00	274,110.00	839,447.92
0.00	100,000.00	84,000.00	0.00	84,000.00	165,975.63
0.00	200,000.00	191,949.00	0.00	191,949.00	262,179.00
0.00	200,000.00	198,557.00	0.00	198,557.00	295,537.00
0.00	70,000,000.00	23,122,861.19	0.00	23,122,861.19	91,270,523.74
0.00	200,000.00	190,050.00	0.00	190,050.00	386,039.00
0.00	0.00	0.00	0.00	0.00	0.00
0.00	200,000.00	179,268.00	0.00	179,268.00	179,268.00
0.00	0.00	0.00	0.00	0.00	0.00
0.00	95,410,000.00	39,738,022.37	0.00	39,738,022.37	142,071,664.86
0.00	500,000.00	480,000.00	0.00	480,000.00	1,675,000.00
0.00	500,000.00	120,000.00	0.00	120,000.00	599,892.60
0.00	1,000,000.00	517,860.60	0.00	517,860.60	1,222,860.60
0.00	0.00	0.00	0.00	0.00	0.00
0.00	2,000,000.00	1,117,860.60	0.00	1,117,860.60	3,497,753.20

Penyata Perbelanjaan Pembangunan

seperti pada 31 Disember 2018

JUMLAH PERBELANJAAN PEMBANGUNAN	10,680,681,274.94	19,825,935,231.21	1,292,759,330.11	823,431,440.00
PERBENDAHARAAN NEGERI				BENDAHARI

Lampiran 2

0.00	823,431,440.00	511,994,136.45	0.00	511,994,136.45	1,804,753,466.56
NEGERI			PEGAWAI KEWANGAN NEGERI		



LAMPIRAN 3

PENYATA AKAUN MEMORANDUM

PINJAMAN BOLEH DITUNTUT

Penyata Pinjaman Boleh Dituntut (Terperinci)
seperti pada 31 Disember 2018

Perihal	Tarikh Pinjaman	Pinjaman Diberi			Kadar Faedah %	Tempoh Bayaran Balik (TAHUN)	Baki Pokok Pinjaman Pada 1.1.2018 RM
		Pokok RM	Faedah Dipokokkan RM	Jumlah RM			
1. PERBADANAN MEMAJUKAN IKTISAD NEGERI TERENGGANU							
1. Pelaburan PMINT Dlm Syarikat Pertama Terengganu Sdn Bhd - 40408	24.03.80	2,200,000.00	622,931.51	2,822,931.51	7.50	14	2,822,931.51
2. Penyertaan Ekuiti Pmint Dalam Syarikat Pantai Trg Motel Sdn Bhd. 40409	12.01.83	5,700,000.00	855,000.00	6,555,000.00	7.50	13	5,104,004.95
3. Projek Pembangunan Paya Bunga 40502	03.08.73	2,500,000.00					
	23.03.76	500,000.00					
	01.05.76	500,000.00	914,003.29	5,244,003.29	6.50	15	2,630,890.29
	30.05.76	530,000.00					
	06.06.76	150,000.00					
	27.06.76	150,000.00					
4. Pembayaran Ekuiti dalam Syarikat Permint Hitachi Zosen Sdn Bhd - 90411	26.12.85	1,200,000.00	570,000.00	1,770,000.00	9.50	10	1,770,000.00
5. Tambahan Ekuiti Dalam Syarikat Anak PMINT - 90423	08.12.81	2,136,000.00	213,600.00	2,349,600.00	5.00	5	2,349,600.00
6. Ekuiti PMINT Dalam Malaysia Helicopter Services Sdn Bhd - 90425	21.09.82	150,000.00					
	12.03.83	4,350,000.00	973,261.65	5,473,261.65	8.50	3	5,473,261.65
7. Projek Hotel Teluk Senanjang Kemaman - 90427	11.10.85	3,000,000.00	225,000.00	3,225,000.00	7.50	4	3,225,000.00
8. Penambahan Pelaburan Dalam Syarikat Pertama Terengganu Sdn Bhd 90433	03.12.87	2,000,000.00					
	28.01.88	1,000,000.00	530,794.52	3,530,794.52	6.00	7	3,530,794.52
9. Kumpulanwang Pusingan Untuk Modal Jangka Pendek Sykt. Anak PMINT - 90516	18.01.81	1,500,000.00					
	23.05.81	1,500,000.00	274,315.07	3,274,315.07	5.00	8	3,274,315.07
10. Kumpulanwang Cadangan 90519	30.04.82	3,000,000.00					
	22.07.82	4,000,000.00	1,657,876.71	16,657,876.71	6.25	6	16,657,876.71
	25.08.82	8,000,000.00					
11. Projek Ujian Perlombongan Di Kawasan Bukit Besi Dungun 90520	12.06.83	469,000.00	37,520.00	506,520.00	4.00	3	506,520.00
12. Padang Golf & Hotel Di Kawasan Bukit Labohan Kemaman 90521	30.07.83	300,000.00					
	07.02.84	381,000.00	0.00	681,000.00	0.00	7	681,000.00
13. Kumpulanwang Pusingan Untuk Ranc.Perumahan Bukan Kos Rendah 90524	26.07.79	1,000,000.00					
	12.07.91	2,000,000.00	57,424.66	3,057,424.66	4.00	8	3,057,424.66
14. Projek Perlombongan Bukit Lentur Dungun - 90527	12.04.86	700,000.00	84,000.00	784,000.00	4.00	5	784,000.00
15. Pembiayaan Program Menyelamat Projek-Projek Sakit Oleh Babena 90537	07.01.93	1,500,000.00	120,000.00	1,620,000.00	8.00	2	1,620,000.00
JUMLAH PMINT		50,416,000.00	7,135,727.41	57,551,727.41			53,487,619.36

Pinjaman Diberi Dalam Tahun	Faedah Dipokokkan Dalam Tahun	Bayaran Balik Dlm Tahun		Baki Pokok Pinjaman Pada 31.12.2018	Tunggakan Bayaran Balik Sehingga 31.12.2018		
		Pokok	Faedah		Pokok	Faedah	Jumlah
RM	RM	RM	RM	RM	RM	RM	RM
0.00	0.00	0.00	0.00	2,822,931.51	2,822,931.51	1,832,543.23	4,655,474.74
0.00	0.00	0.00	0.00	5,104,004.95	5,104,004.95	2,114,414.68	7,218,419.63
0.00	0.00	0.00	0.00	2,630,890.29	2,630,890.29	1,132,879.94	3,763,770.23
0.00	0.00	0.00	0.00	1,770,000.00	1,770,000.00	1,049,010.90	2,819,010.90
0.00	0.00	0.00	0.00	2,349,600.00	2,349,600.00	363,891.95	2,713,491.95
0.00	0.00	0.00	0.00	5,473,261.65	5,473,261.65	955,728.60	6,428,990.25
0.00	0.00	0.00	0.00	3,225,000.00	3,225,000.00	626,520.88	3,851,520.88
0.00	0.00	0.00	0.00	3,530,794.52	3,530,794.52	896,628.06	4,427,422.58
0.00	0.00	3,274,315.07	778,548.61	0.00	0.00	0.00	0.00
0.00	0.00	0.00	0.00	16,657,876.71	16,657,876.71	3,827,586.87	20,485,463.58
0.00	0.00	0.00	0.00	506,520.00	506,520.00	41,051.22	547,571.22
0.00	0.00	681,000.00	0.00	0.00	0.00	0.00	0.00
0.00	0.00	0.00	0.00	3,057,424.66	3,057,424.66	569,483.61	3,626,908.27
0.00	0.00	784,000.00	96,538.30	0.00	0.00	0.00	0.00
0.00	0.00	0.00	0.00	1,620,000.00	1,620,000.00	196,892.30	1,816,892.30
0.00	0.00	4,739,315.07	875,086.91	48,748,304.29	48,748,304.29	13,606,632.24	62,354,936.53

Penyata Pinjaman Boleh Dituntut (Terperinci)
seperti pada 31 Disember 2018

Perihal	Tarikh Pinjaman	Pinjaman Diberi			Kadar Faedah	Tempoh Bayaran Balik (TAHUN)	Baki Pokok Pinjaman Pada 1.1.2018
		Pokok	Faedah Dipokokkan	Jumlah			
		RM	RM	RM	%		RM
2. TERENGGANU INCORPORATED SDN BHD							
1. Pinjaman Yang Dijadual Semula Tunggakan Dan Baki Belum Matang 40113	25.5.2015	110,863,295.13	0.00	110,863,295.13	0.00	20	109,043,924.74
2. Pinjaman Yang Dijadual Semula Penyertaan Ekuiti PMINT dlm KLLT 40114	25.5.2015	23,673,545.50	0.00	23,673,545.50	0.00	20	22,489,868.23
3. Projek Ladang Sutera Ulu Tersat 40111	25.5.2015	7,678,452.72	0.00	7,678,452.72	0.00	20	7,294,530.09
4. Projek Ladang Sutera Ulu Tersat 40112	25.5.2015	2,866,196.76	0.00	2,866,196.76	0.00	20	2,722,886.93
5. Kompleks Perakayuan Dungun 40204	25.5.2015	12,683,364.00	0.00	12,683,364.00	0.00	20	12,049,195.80
6. Penyertaan Ekuiti PMINT Dalam Pesama Timber Corp. Sdn. Bhd. 40402	25.5.2015	2,801,269.65	0.00	2,801,269.65	0.00	20	2,661,206.17
7. Penyertaan Ekuiti PMINT Dalam Skt Ladang Rakyat Trg Sdn. Bhd 40403	25.5.2015	12,991,148.32	0.00	12,991,148.32	0.00	20	12,341,590.91
8. Tambahan Ekuiti PMINT Dalam Ladang Rakyat Terengganu Sdn. Bhd 40405	25.5.2015	2,657,690.70	0.00	2,657,690.70	0.00	20	2,524,806.17
9. Tambahan Perubahan Modal Dalam Pesaka Trg Berhad 40406	25.5.2015	2,436,276.07	0.00	2,436,276.07	0.00	20	2,314,462.27
10. Pelaburan PMINT Secara Ekuiti Dlm. Syarikat Permint Plywood S/Bhd. 40407	25.5.2015	6,697,320.15	0.00	6,697,320.15	0.00	20	6,362,454.15
11. Pelaburan PMINT Dlm Syarikat PERMINT Bina Bahan Sdn Bhd 40410	25.5.2015	1,334,669.31	0.00	1,334,669.31	0.00	20	1,267,935.85
12. Projek Kilang Tenun Sutera 90220	25.5.2015	2,866,196.76	0.00	2,866,196.76	0.00	20	2,722,886.93
13. Tambahan Ekuiti PMINT Dalam Syarikat Kumpulan Ladang-Ladang Terengganu Sdn Bhd - 90424	25.5.2015	4,926,461.50	0.00	4,926,461.50	0.00	20	4,680,138.33
JUMLAH TERENGGANU INCORPORATED		194,475,886.57	0.00	194,475,886.57			188,475,886.57
JUMLAH PINJAMAN BOLEH TUNTUT		244,891,886.57	7,135,727.41	252,027,613.98	0.00	0.00	241,963,505.93

Pinjaman Diberi Dalam Tahun	Faedah Dipokokkan Dalam Tahun	Bayaran Balik Dlm Tahun		Baki Pokok Pinjaman Pada 31.12.2018	Tunggakan Bayaran Balik Sehingga 31.12.2018		
		Pokok	Faedah		Pokok	Faedah	Jumlah
RM	RM	RM	RM	RM	RM	RM	RM
0.00	0.00	251,885.07	0.00	108,792,039.67	14,558,238.79	0.00	14,558,238.79
0.00	0.00	0.00	0.00	22,489,868.23	2,367,354.54	0.00	2,367,354.54
0.00	0.00	383,922.63	0.00	6,910,607.46	383,922.63	0.00	383,922.63
0.00	0.00	143,309.83	0.00	2,579,577.10	143,309.83	0.00	143,309.83
0.00	0.00	34,888.30	0.00	12,014,307.50	1,233,448.10	0.00	1,233,448.10
0.00	0.00	140,063.48	0.00	2,521,142.69	140,063.48	0.00	140,063.48
0.00	0.00	0.00	0.00	12,341,590.91	1,299,114.82	0.00	1,299,114.82
0.00	0.00	132,884.53	0.00	2,391,921.64	132,884.53	0.00	132,884.53
0.00	0.00	121,813.80	0.00	2,192,648.47	121,813.80	0.00	121,813.80
0.00	0.00	334,866.00	0.00	6,027,588.15	334,866.00	0.00	334,866.00
0.00	0.00	66,733.46	0.00	1,201,202.39	66,733.46	0.00	66,733.46
0.00	0.00	143,309.83	0.00	2,579,577.10	143,309.83	0.00	143,309.83
0.00	0.00	246,323.07	0.00	4,433,815.26	246,323.07	0.00	246,323.07
0.00	0.00	2,000,000.00	0.00	186,475,886.57	21,171,382.88	0.00	21,171,382.88
0.00	0.00	6,739,315.07	875,086.91	235,224,190.86	69,919,687.17	13,606,632.24	83,526,319.41

Nota: - Pinjaman Boleh Dituntut bagi Terengganu Incorporated Sdn Bhd sebanyak RM186,475,886.57 adalah pengambilalihan Attributable Liabilities drp PMINT sebagaimana keputusan MMKN yang bermesyuarat kali Ke-36 Tahun 2016 Bertarikh 30 November 2016



LAMPIRAN 4

PENYATA MEMORANDUM

PELABURAN

Penyata Memorandum Pelaburan seperti pada 31 Disember, 2018

Saham Dan Syer Dalam Syarikat	Modal Saham Diterbitkan (Unit)			Pegangan Saham			Nilai Buku	
	Saham Biasa	Saham Pilihan	Jumlah Saham	Perihal	Nilai Nominal RM	%	2018 RM	2017 RM
1 PELABURAN PERBADANAN MENTERI BESAR *								
Syarikat Yang Tidak Tersiar Harga								
Terengganu Incorporated Sdn. Bhd.	180,068,582	437,857,861	617,926,443	180,068,582 saham biasa RM 1.00	180,068,582.00	100.00	-	180,068,582.00
Wawasan Wibawa Sdn. Bhd.	1,000,000	-	1,000,000	1,000,000 saham biasa RM 1.00	1,000,000.00	100.00	-	1,000,000.00
Permodalan Terengganu Berhad	150,000,000	-	150,000,000	150,000,000 saham biasa RM 1.00	150,000,000.00	100.00	-	150,000,000.00
Terengganu Advertising Sdn. Bhd.	3	-	3	3 saham biasa RM 1.00	3.00	100.00	-	3.00
Terengganu Kitchen Sdn. Bhd.	2	-	2	2 saham biasa RM 1.00	2.00	100.00	-	2.00
Kemaman Furniture Industries Sdn. Bhd.	7,800,002	-	7,800,002	4,400,001 saham biasa RM 1.00	4,400,001.00	56.41	-	4,400,001.00
Tis' Ata' Ashar Sdn. Bhd.	5,000,000	6,000,002	11,000,002	3,300,000 saham biasa RM 1.00 6,000,002 saham pilihan RM 1.00	9,300,002.00	66.00	-	9,300,002.00
2 PELABURAN ASDI **								
Amanah Saham Darul Iman (ASDI)	-	-	-	12,850,951.40 @ RM 0.2550	3,276,992.61	-	3,276,992.61	-
Jumlah Pelaburan							3,276,992.61	344,768,590.00
JUMLAH PELABURAN							3,276,992.61	344,768,590.00

Nota :

* Berdasarkan keputusan Mesyuarat Cadangan Untuk Mengeluarkan Butiran Memorandum Pelaburan Menteri Besar Terengganu (Incorporated) ("MBI") daripada Penyata Kewangan Kerajaan Negeri Terengganu bertarikh 17 September 2018 telah bersetuju supaya Penyata Memorandum Pelaburan Perbadanan Menteri Besar dikeluarkan daripada Penyata Kewangan Kerajaan Negeri Terengganu mulai tahun 2018.

** Amanah Saham Darul Iman (ASDI) adalah pindahan saham daripada Kolej Agama Sultan Zainal Abidin (KUSZA) kepada Pegawai Kewangan Negeri Terengganu pada 30 September 2014 dan akan direkod ke dalam Penyata Kewangan Kerajaan Negeri Terengganu bermula tahun 2018.



LAMPIRAN 5

PENYATA AKAUN MEMORANDUM

HUTANG AWAM

Penyata Hutang Awam (Terperinci)

seperti pada 31 Disember 2018

Projek	Jumlah Dibenarkan	Tarikh Terima Pinjaman	Pinjaman Diterima			Kadar Faedah	Tempoh Bayaran Balik
			Pokok	Faedah Dipokokkan	Jumlah		
	RM		RM	RM	RM	%	(Tahun)
I. BADAN-BADAN BERKANUN							
A. PERBADANAN MEMAJUKAN IKTISAD NEGERI TERENGGANU							
I. LADANG AWAM							
1. Pinjaman Yang Dijadual Semula (Pinjaman Asal RM 63,100,000.00) 40113 - (99413) - 111C/1990/057	63,100,000.00	14.11.90	63,100,000.00	20,942,500.00	84,042,500.00	0.0	23
Jumlah Ladang Awam	63,100,000.00		63,100,000.00	20,942,500.00	84,042,500.00		
II. PELABURAN							
1. Pinjaman Yang Dijadual Semula Penyertaan Ekuiti PMINT Dlm KLIT 40114 - (99404) - 111C/1990/058	13,600,000.00	14.11.90	13,600,000.00	3,424,029.02	17,024,029.02	6.5	16
Jumlah Pelaburan	13,600,000.00		13,600,000.00	3,424,029.02	17,024,029.02		
III. PERUMAHAN AWAM KOS RENDAH							
1. Pinjaman Yang Dijadual Semula Baki Pinjaman PAKR PMINT 40511 - (98397) - 111A/1994/039B	91,727,741.95	06.08.94	86,889,241.95	4,765,034.41	91,654,276.36	3.0	30
2. Perumahan Awam Kos Rendah Gong Pasir, Dungun 98357 - 111A/1989/060	3,284,819.00	10.12.92 11.03.93	2,500,000.00 784,819.00	0.00	3,284,819.00	4.0	22
3. Perumahan Awam Kos Rendah Bukit Payong (Surau Hj.Daud) Marang 98364 - 111A/1989/059	2,352,281.00	30.08.94 28.07.95 02.01.95 07.02.96	624,531.00 720,580.00 822,100.00 185,070.00	0.00	2,352,281.00	4.0	22
Jumlah PAKR	97,364,841.95		92,526,341.95	4,765,034.41	97,291,376.36		
Jumlah PMINT (A)	174,064,841.95		169,226,341.95	29,131,563.43	198,357,905.38		
JUMLAH BADAN BERKANUN (I=A)	174,064,841.95		169,226,341.95	29,131,563.43	198,357,905.38		

Baki Pokok Pinjaman Pada 1.1.2018	Pinjaman Diterima Dalam Tahun	Faedah Dipokokkan Dlm Tahun	Bayaran Balik Dalam Tahun		Baki Pokok Pinjaman Pada 31.12.2018	Tunggakan Bayaran Balik Pada 31.12.2018		
			Pokok	Faedah		Pokok	Faedah	Jumlah
RM	RM		RM	RM	RM	RM	RM	RM
30,748,051.08	0.00	0.00	0.00	0.00	30,748,051.08	30,748,051.08	12,232,423.48	42,980,474.56
30,748,051.08	0.00	0.00	0.00	0.00	30,748,051.08	30,748,051.08	12,232,423.48	42,980,474.56
3,192,005.36	0.00	0.00	0.00	0.00	3,192,005.36	2,128,003.64	832,149.22	2,960,152.86
3,192,005.36	0.00	0.00	0.00	0.00	3,192,005.36	2,128,003.64	832,149.22	2,960,152.86
17,695,591.48	0.00	0.00	2,733,365.31	500,308.85	14,962,226.17	2,816,293.39	417,380.77	3,233,674.16
218,563.05	0.00	0.00	218,563.05	8,742.52	0.00	0.00	0.00	0.00
451,715.52	0.00	0.00	144,706.43	18,068.62	307,009.09	150,494.69	12,280.36	162,775.05
18,365,870.05	0.00	0.00	3,096,634.79	527,119.99	15,269,235.26	2,966,788.08	429,661.13	3,396,449.21
52,305,926.49	0.00	0.00	3,096,634.79	527,119.99	49,209,291.70	35,842,842.80	13,494,233.83	49,337,076.63
52,305,926.49	0.00	0.00	3,096,634.79	527,119.99	49,209,291.70	35,842,842.80	13,494,233.83	49,337,076.63

Penyata Hutang Awam (Terperinci)

seperti pada 31 Disember 2018

Projek	Jumlah Dibenarkan	Tarikh Terima Pinjaman	Pinjaman Diterima			Kadar Faedah	Tempoh Bayaran Balik
			Pokok	Faedah Dipokokkan	Jumlah		
	RM		RM	RM	RM	%	(Tahun)
11. KERAJAAN NEGERI							
B. RANCANGAN BEKALAN AIR							
1. Pinjaman Yang Dijadual Semula 97626 - 111B/1995/063A	158,097,450.00	20.12.95	157,987,450.00	21,633,213.15	179,620,663.15	0.0	18
2. Bekalan Air Kemaman Peringkat II 97621 - 111B/1993/049	40,000,000.00	28.12.93 29.10.94 04.01.95 05.09.95 26.12.95	5,700,000.00 8,443,000.00 3,110,000.00 12,750,000.00 9,997,000.00	0.00	40,000,000.00	0.0	20
3. Bekalan Air Kuala Trg. Peringkat II 97622 - 111B/1994/067	4,500,000.00	02.01.95 12.08.95 26.12.95	952,120.00 1,273,415.00 1,730,000.00	0.00	3,955,535.00	0.0	20
4. Membaikpulih Dan Tingkatkan Loji Air Serta Sistem Retikulasi 97623 - 111B/1993/050	6,000,000.00	26.09.95 04.01.96 23.04.97	1,743,834.00 1,200,000.00 3,056,166.00	0.00	6,000,000.00	0.0	20
5. Bekalan Air Ke Pulau Redang 97624 - 111B/1994/066	5,550,000.00	01.12.95	5,550,000.00	0.00	5,550,000.00	0.0	20
6. Bekalan Air Kemaman Peringkat II 97628 - 111B/1994/065	18,000,000.00	26.12.95 28.08.96	9,049,585.00 8,950,415.00	0.00	18,000,000.00	0.0	20
7. Bekalan Air Kemaman Peringkat II 97629 - 111B/1996/021	95,050,000.00	28.08.96 03.03.97 08.07.97 29.11.97 28.12.97 11.08.98 11.11.98 19.12.98 27.06.99	15,945,185.00 34,902,700.00 6,550,000.00 7,447,300.00 13,419,400.00 6,908,000.00 3,772,000.00 3,712,000.00 996,500.00	0.00	93,653,085.00	0.0	20
8. Penjadualan Semula Pinjaman Pemulihan & Naik Taraf Sistem Bekalan Air (ABD 1197 MAL USD 10,777,899.61) 97631	36,596,015.68	09.04.97 13.07.97 19.11.97 29.09.98 30.11.98 02.04.00 13.10.00 16.12.00 28.07.01	190,063.57 5,581,487.20 3,219,978.22 2,950,346.58 3,411,389.53 14,111,818.45 4,607,305.22 1,999,935.90 523,691.01	0.00	36,596,015.68	0.0	20
9. Bekalan Air Pulau Redang 97632 - 111B/1996/023	3,600,000.00	23.04.97	3,600,000.00	0.00	3,600,000.00	0.0	20
10. Membaikpulih & Tingkatkan Loji Air Serta Sistem Retikulasi 97633 - 111B/1995/042	2,330,000.00	08.07.97 09.09.97	919,834.00 1,410,166.00	0.00	2,330,000.00	0.0	20
11. Membaikpulih & Tingkatkan Loji Air Serta Sistem Retikulasi 97634 - 111B/1996/022	8,670,000.00	09.09.97 11.08.98 27.12.98 30.12.98	1,610,834.00 1,402,000.00 3,865,000.00 1,792,166.00	0.00	8,670,000.00	0.0	20
12. Bekalan Air Ke Kawasan Industri Negeri Terengganu 97635 - 111B/1997/008	13,000,000.00	19.10.97 31.12.97 11.11.98 27.12.98 10.07.99 24.07.99	928,400.00 443,300.00 699,000.00 1,063,100.00 52,200.00 469,000.00	0.00	3,655,000.00	0.0	20

Baki Pokok Pinjaman Pada 1.1.2018	Pinjaman Diterima Dalam Tahun	Faedah Dipokokkan Dlm Tahun	Bayaran Balik Dalam Tahun		Baki Pokok Pinjaman Pada 31.12.2018	Tunggakan Bayaran Balik Pada 31.12.2018		
			Pokok	Faedah		Pokok	Faedah	Jumlah
RM	RM		RM	RM	RM	RM	RM	RM
46,604,849.25	0.00	0.00	46,604,849.25 (Hapuskira)	0.00	0.00	0.00	0.00	0.00
36,000,000.00	0.00	0.00	0.00	0.00	36,000,000.00	36,000,000.00	0.00	36,000,000.00
2,966,651.25	0.00	0.00	2,966,651.25 (Hapuskira)	0.00	0.00	0.00	0.00	0.00
5,400,000.00	0.00	0.00	5,400,000.00 (Hapuskira)	0.00	0.00	0.00	0.00	0.00
4,440,000.00	0.00	0.00	0.00	0.00	4,440,000.00	4,440,000.00	0.00	4,440,000.00
13,500,000.00	0.00	0.00	0.00	0.00	13,500,000.00	13,500,000.00	0.00	13,500,000.00
93,653,085.00	0.00	0.00	0.00	0.00	93,653,085.00	84,287,776.50	0.00	84,287,776.50
19,494,829.01	0.00	0.00	0.00	0.00	19,494,829.01	19,494,829.01	0.00	19,494,829.01
3,240,000.00	0.00	0.00	0.00	0.00	3,240,000.00	3,060,000.00	0.00	3,060,000.00
2,097,000.00	0.00	0.00	2,097,000.00 (Hapuskira)	0.00	0.00	0.00	0.00	0.00
8,670,000.00	0.00	0.00	8,670,000.00 (Hapuskira)	0.00	0.00	0.00	0.00	0.00
3,456,202.72	0.00	0.00	0.00	0.00	3,456,202.72	3,273,452.72	0.00	3,273,452.72

Penyata Hutang Awam (Terperinci)

seperti pada 31 Disember 2018

Projek	Jumlah Dibenarkan	Tarikh Terima Pinjaman	Pinjaman Diterima			Kadar Faedah	Tempoh Bayaran Balik
			Pokok	Faedah Dipokokkan	Jumlah		
	RM		RM	RM	RM	%	(Tahun)
13. Bina/Pasang Loji/Kolam Takungan Dan Paip Utama Setiu 97636 - 111B/1997/038	20,000,000.00	23.12.98 28.12.98	251,200.00 1,449,300.00	0.00	1,700,500.00	0.0	20
14. Bina/Pasang Loji/Kolam Takungan Dan Paip Utama K. Terengganu III 97637 - 111B/1997/037	39,000,000.00	28.08.98 31.12.98 10.07.99 21.09.99	2,145,000.00 8,179,000.00 700,000.00 4,560,000.00	0.00	15,584,000.00	0.0	20
15. Bina/Pasang Loji/Kolam Takungan Dan Paip Utama Besut 97638 - 111B/1997/039	18,000,000.00	28.12.97 23.12.98 24.07.99 09.12.99	1,600,000.00 4,600,400.00 716,400.00 1,609,800.00	0.00	8,526,600.00	0.0	20
16. Bina/Pasang Loji/Kolam Takungan Dan Paip Utama Dungun 97639 - 111B/1997/040	38,000,000.00	10.08.98 19.12.98 27.06.99 21.09.99 09.12.99	2,200,000.00 9,332,100.00 2,077,000.00 3,736,000.00 2,409,100.00	0.00	19,754,200.00	0.00	20
17. Membaikpulih Loji/Retikulasi Negeri Trg 97640 - 111B/1997/042	17,970,000.00	28.12.97 11.11.98 19.12.98 10.06.99	6,019,000.00 3,586,000.00 2,466,000.00 1,275,000.00	0.00	13,346,000.00	0.00	20
18. Membaikpulih Dan Menaik Taraf Sistem Bekalan Air Retikulasi TRG 97643 - 111B/1997/036	13,870,000.00	27.12.98	7,493,834.00	0.00	7,493,834.00	0.00	20
19. Bekalan Air Kemaman Peringkat III 97644 - 111B/1998/002	9,000,000.00	17.5.2004	9,000,000.00	0.00	9,000,000.00	0.00	20
20. Membina/Pasang Loji/Kolam Takungan Dan Paip Utama K. Terengganu III 97645 - 111B/1999/025	17,000,000.00	05.07.01	17,000,000.00	0.00	17,000,000.00	0.00	20
21. Membina/Pasang Loji/Kolam Takungan Dan Paip Utama Besut 97646 - 111B/1999/024	12,600,000.00	27.06.01 16.07.01 08.12.01	6,235,358.00 5,764,642.00 600,000.00	0.00	12,600,000.00	0.00	20
22. Membina/Pasang Loji/Kolam Takungan Dan Paip Utama Dungun - 97647 - 111B/1999/023	5,000,000.00	26.06.01	5,000,000.00	0.00	5,000,000.00	0.00	20
23. Bina/Pasang-Loji /Kolam Takungan dan Paip Utama K. Trg PKT. III 97649 - 111B/2001/044, 111B/2008/010	47,000,000.00	28.07.02 23.11.02 06.06.03 13.10.03 23.12.03 15.04.04 17.12.04 29.12.05 15.12.05	10,720,000.00 1,833,248.00 5,131,281.00 6,420,748.00 4,562,910.00 4,131,257.00 7,833,600.00 2,560,765.00 1,967,200.00	0.00	45,161,009.00	2.00	20
24. Bina/Pasang-Loji/Kolam Takungan Dan Paip Utama Besut. 97650 - 111B/2001/045 / 111B/2008/011	19,400,000.00	28.07.02 14.11.02 06.06.03 13.10.03 29.12.04 08.07.05	6,000,000.00 8,212,000.00 2,801,343.00 1,501,123.00 404,703.00 480,831.00	0.00	19,400,000.00	2.00	20
25. Bina/ Pasang-Loji/Kolam Takungan Dan Paip Utama Dungun. 97651 - 111B/2001/046 / 111B/2008/012	25,000,000.00	28.07.02 14.11.02 06.06.03 23.12.03	7,000,000.00 10,188,000.00 3,613,215.00 521,207.00	0.00	21,322,422.00	2.00	20
26. Bekalan Air Bersih Tasik Kenyir 97652 - 111B/2001/047 / 111B/2008/013	13,200,000.00	28.07.02 04.08.03 29.10.04 29.12.04	6,400,000.00 4,539,011.00 484,900.00 652,533.00	0.00	12,076,444.00	2.00	20

Baki Pokok Pinjaman Pada 1.1.2018	Pinjaman Diterima Dalam Tahun	Faedah Dipokokkan Dlm Tahun	Bayaran Balik Dalam Tahun		Baki Pokok Pinjaman Pada 31.12.2018	Tunggakan Bayaran Balik Pada 31.12.2018		
			Pokok	Faedah		Pokok	Faedah	Jumlah
RM	RM		RM	RM	RM	RM	RM	RM
1,615,475.00	0.00	0.00	1,615,475.00 (Hapuskira)	0.00	0.00	0.00	0.00	0.00
15,584,000.00	0.00	0.00	15,584,000.00 (Hapuskira)	0.00	0.00	0.00	0.00	0.00
8,526,600.00	0.00	0.00	8,526,600.00 (Hapuskira)	0.00	0.00	0.00	0.00	0.00
19,754,200.00	0.00	0.00	19,754,200.00 (Hapuskira)	0.00	0.00	0.00	0.00	0.00
13,346,000.00	0.00	0.00	13,346,000.00 (Hapuskira)	0.00	0.00	0.00	0.00	0.00
7,493,834.00	0.00	0.00	7,493,834.00 (Hapuskira)	0.00	0.00	0.00	0.00	0.00
9,000,000.00	0.00	0.00	0.00	0.00	9,000,000.00	4,950,000.00	0.00	4,950,000.00
17,000,000.00	0.00	0.00	17,000,000.00 (Hapuskira)	0.00	0.00	0.00	0.00	0.00
12,600,000.00	0.00	0.00	12,600,000.00 (Hapuskira)	0.00	0.00	0.00	0.00	0.00
4,500,000.00	0.00	0.00	4,500,000.00 (Hapuskira)	0.00	0.00	0.00	0.00	0.00
45,161,009.00	0.00	0.00	0.00	0.00	45,161,009.00	27,096,605.40	0.00	27,096,605.40
19,400,000.00	0.00	0.00	0.00	0.00	19,400,000.00	11,640,000.00	0.00	11,640,000.00
21,322,422.00	0.00	0.00	0.00	0.00	21,322,422.00	13,859,574.30	0.00	13,859,574.30
12,076,444.00	0.00	0.00	0.00	0.00	12,076,444.00	7,245,866.40	0.00	7,245,866.40

Penyata Hutang Awam (Terperinci)

seperti pada 31 Disember 2018

Projek	Jumlah Dibenarkan	Tarikh Terima Pinjaman	Pinjaman Diterima			Kadar Faedah	Tempoh Bayaran Balik
			Pokok	Faedah Dipokokkan	Jumlah		
	RM		RM	RM	RM	%	(Tahun)
27. Membaikpulih dan Mempertingkatkan Sistem Bekalan Air N.Trg. 97653 - 111B/2002/001 / 111B/2008/014	20,000,000.00	08.04.05	5,089,000.00	0.00	20,000,000.00	2.00	20
		05.07.05	6,883,000.00				
		13.09.05	2,452,161.00				
		15.12.05	5,575,839.00				
28. Membaikpulih dan Mempertingkatkan Sistem Bekalan Air N.Trg 97654 - 111B/2005/031	10,000,000.00	15.12.05	2,485,370.00	0.00	10,000,000.00	0.00	20
		05.10.06	970,587.00				
		22.12.03	5,336,490.00				
		31.07.07	1,207,553.00				
29. Membaikpulih dan Mempertingkatkan Sistem Bekalan Air Negeri Terengganu 97656 - 111B/2007/042	10,000,000.00	31.10.07	2,466,941.00	0.00	10,000,000.00	0.00	20
		19.12.07	3,985,749.00				
		20.06.08	1,222,276.00				
		19.08.08	1,341,170.00				
30. Projek Pembinaan Barrage Di Sungai Besut Terengganu. 97657 - 111B/2007/043	20,000,000.00	31.10.07	2,176,256.00	0.00	12,428,490.00	0.00	20
		16.12.07	9,573,744.00				
		19.08.10	678,490.00				
31. Projek Pembinaan Barrage Di Sungai Kemaman, Terengganu. 97658 - 111B/2007/044	20,000,000.00	31.10.07	3,482,575.00	0.00	17,875,461.00	0.00	20
		16.12.07	7,505,725.00				
		27.11.08	1,413,381.00				
		15.12.08	1,274,767.00				
		07.10.09	1,101,015.00				
		09.12.09	2,207,917.00				
32. Projek Mengurangkan Kadar Kehilangan Air Tak Terhasil NRW Negeri Terengganu 97659 - 111B/2007/070	60,000,000.00	16.12.07	10,000,000.00	0.00	45,750,000.00	0.00	20
		16.12.07	3,551,849.00				
		09.05.08	1,932,809.00				
		04.07.08	2,385,756.00				
		16.09.08	3,938,579.00				
		27.11.08	1,672,584.00				
		15.12.08	4,418,904.00				
		10.04.09	3,993,196.00				
		12.08.09	631,744.00				
		10.09.09	1,525,610.00				
		11.11.09	1,533,380.00				
		21.12.09	2,287,763.00				
		11.05.10	884,979.00				
		31.08.10	4,360,301.00				
30.11.10	2,632,546.00						
33. Projek Naik Taraf Loji Air , Tepus Dungun, Terengganu 97660 - 111B/2007/071	20,000,000.00	15.09.08	7,158,593.00	0.00	20,000,000.00	0.00	20
		12.12.08	7,646,903.00				
		15.12.08	2,168,826.00				
		27.05.09	1,054,718.00				
		21.08.09	1,970,960.00				
34. Projek Naik Taraf Loji Air , Serdang Dungun, Terengganu 97661 - 111B/2007/072	21,500,000.00	17.04.08	826,146.00	0.00	21,500,000.00	0.00	20
		08.07.08	6,253,178.00				
		12.12.08	6,334,762.00				
		15.12.08	2,827,466.00				
		28.05.09	1,391,402.00				
		06.07.09	2,703,000.00				
35. Projek Bekalan Air Bersih Ke Telok Kalong Dan Pasir Panjang, Pulau Redang 97663 - 111B/2007/074	10,500,000.00	16.09.08	2,824,273.00	0.00	8,111,322.00	0.00	20
		06.07.09	1,172,788.00				
		10.09.09	737,173.00				
		11.11.09	1,303,986.00				
		09.12.09	2,073,102.00				

Baki Pokok Pinjaman Pada 1.1.2018	Pinjaman Diterima Dalam Tahun	Faedah Dipokokkan Dlm Tahun	Bayaran Balik Dalam Tahun		Baki Pokok Pinjaman Pada 31.12.2018	Tunggakan Bayaran Balik Pada 31.12.2018		
			Pokok	Faedah		Pokok	Faedah	Jumlah
RM	RM		RM	RM	RM	RM	RM	RM
20,000,000.00	0.00	0.00	0.00	0.00	20,000,000.00	9,000,000.00	0.00	9,000,000.00
10,000,000.00	0.00	0.00	0.00	0.00	10,000,000.00	5,000,000.00	0.00	5,000,000.00
10,000,000.00	0.00	0.00	0.00	0.00	10,000,000.00	4,000,000.00	0.00	4,000,000.00
12,428,490.00	0.00	0.00	0.00	0.00	12,428,490.00	4,971,396.00	0.00	4,971,396.00
17,875,461.00	0.00	0.00	0.00	0.00	17,875,461.00	7,150,184.40	0.00	7,150,184.40
45,750,000.00	0.00	0.00	0.00	0.00	45,750,000.00	18,300,000.00	0.00	18,300,000.00
20,000,000.00	0.00	0.00	0.00	0.00	20,000,000.00	8,000,000.00	0.00	8,000,000.00
21,500,000.00	0.00	0.00	0.00	0.00	21,500,000.00	8,600,000.00	0.00	8,600,000.00
8,111,322.00	0.00	0.00	0.00	0.00	8,111,322.00	3,244,528.80	0.00	3,244,528.80

Penyata Hutang Awam (Terperinci)

seperti pada 31 Disember 2018

Projek	Jumlah Dibenarkan	Tarikh Terima Pinjaman	Pinjaman Diterima			Kadar Faedah	Tempoh Bayaran Balik
			Pokok	Faedah Dipokokkan	Jumlah		
	RM		RM	RM	RM	%	(Tahun)
36. Projek Bekalan Air Besut Peringkat 111, Terengganu 97662 - 111B/2007/073	30,000,000.00	19.12.07 09.06.08 16.09.08 27.11.08 15.12.08 06.07.09 13.08.09 05.11.09 09.12.09 09.03.10 27.08.10	2,581,100.00 4,522,555.00 4,788,059.00 3,603,125.00 3,816,650.00 364,363.00 1,015,288.00 2,629,663.00 3,573,586.00 2,304,976.00 800,635.00	0.00	30,000,000.00	0.00	20
37. Membiayai Projek Program Kebangsaan GIS Negeri Terengganu 97664 - 111B/2007/075	5,000,000.00	16.12.07 28.12.07 09.06.08 19.08.08	1,393,781.00 1,215,768.00 1,021,331.00 1,369,120.00	0.00	5,000,000.00	0.00	20
38. Projek Naik Taraf Loji Air Tepus, Dungun. Terengganu. tambahan 1 Kepada 97665 - 111B/2009/019	12,749,990.00	05.11.09 30.11.09 04.09.10 26.11.10	3,075,640.00 8,104,354.00 803,940.00 766,056.00	0.00	12,749,990.00	0.00	20
39. Projek bekalan Air Besut Peringkat 111, Terengganu (Tambahan I) 97666 - 111B/2009/020	15,000,000.00	27.08.10 04.09.10 12.11.10	319,325.00 7,735,868.00 6,944,807.00	0.00	15,000,000.00	0.00	20
40. Projek Bekalan Air Besut Peringkat 111 Terengganu (Tambahan II) 97667 - 111B/2009/036	21,000,000.00	12.11.10 07.04.11 15.06.11 22.08.11 14.11.11	10,106,124.00 982,758.00 3,467,485.00 1,623,466.00 4,820,167.00	0.00	21,000,000.00	0.00	20
41. Projek Pembinaan 'Barrage' Di Sungai Besut, Terengganu. (Tambahan I) - 97668 - 111B/2010/045	3,071,510.00	24.12.10	3,071,510.00	0.00	3,071,510.00	0.00	20
42. Projek Pembinaan 'Baraage' Di Sungai Kemaman, Trg. -97669 - 111B/2010/046	2,109,919.00	24.12.10	1,813,663.00	0.00	1,813,663.00	0.00	20
43. Projek Bekalan Air Bersih Ke Telok Kalong Dan Pasir Panjang, Pulau Redang, Terengganu 97670 - 111B/2010/047	2,388,678.00	24.12.10	2,388,678.00	0.00	2,388,678.00	0.00	20
44. Projek Mengurangkan Kadar Kehilangan Air Tak Terhasil -(NRW) 97671 - 111B/2011/009	7,000,000.00	18.10.11 27.12.11 19.07.12 10.10.12 31.12.12	778,372.00 4,217,640.00 907,476.00 958,339.00 138,173.00	0.00	7,000,000.00	0.00	20
45. Projek Mengurangkan Kadar Kehilangan Air Tidak Berhasil (NRW) Negeri Terengganu 97672 - 111B/2012/002	4,000,000.00	31.12.12	4,000,000.00	0.00	4,000,000.00	0.00	19
46. Projek Mengurangkan Kadar Kehilangan Air Tidak Berhasil (NRW) Negeri Terengganu 97673 - 111B/2012/023	43,996,012.00	31.12.12 18.07.13 03.12.13 16.12.13	6,645,777.00 7,979,700.00 6,129,612.00 8,827,516.00	0.00	29,582,605.00	0.00	20
Jumlah Bekalan Air (B)	1,024,749,574.68		885,233,813.68	21,633,213.15	906,867,026.83		
C.PERUMAHAN AWAM KOS RENDAH							
1. Skim Pertapakan Dan Kemudahan Tok Molor K. Terengganu 98358 - 111A/1992/051	1,750,000.00	03.06.93 24.12.93	1,000,000.00 750,000.00	0.00	1,750,000.00	0.0	27

Baki Pokok Pinjaman Pada 1.1.2018	Pinjaman Diterima Dalam Tahun	Faedah Dipokokkan Dlm Tahun	Bayaran Balik Dalam Tahun		Baki Pokok Pinjaman Pada 31.12.2018	Tunggakan Bayaran Balik Pada 31.12.2018		
			Pokok	Faedah		Pokok	Faedah	Jumlah
RM	RM		RM	RM	RM	RM	RM	RM
30,000,000.00	0.00	0.00	0.00	0.00	30,000,000.00	12,000,000.00	0.00	12,000,000.00
5,000,000.00	0.00	0.00	0.00	0.00	5,000,000.00	2,000,000.00	0.00	2,000,000.00
12,749,990.00	0.00	0.00	0.00	0.00	12,749,990.00	3,824,997.00	0.00	3,824,997.00
15,000,000.00	0.00	0.00	0.00	0.00	15,000,000.00	3,750,000.00	0.00	3,750,000.00
21,000,000.00	0.00	0.00	0.00	0.00	21,000,000.00	5,250,000.00	0.00	5,250,000.00
3,071,510.00	0.00	0.00	0.00	0.00	3,071,510.00	921,453.00	0.00	921,453.00
1,813,663.00	0.00	0.00	0.00	0.00	1,813,663.00	544,098.90	0.00	544,098.90
2,388,678.00	0.00	0.00	0.00	0.00	2,388,678.00	716,603.40	0.00	716,603.40
7,000,000.00	0.00	0.00	0.00	0.00	7,000,000.00	1,750,000.00	0.00	1,750,000.00
4,000,000.00	0.00	0.00	0.00	0.00	4,000,000.00	842,105.28	0.00	842,105.28
29,582,605.00	0.00	0.00	0.00	0.00	29,582,605.00	2,958,260.50	0.00	2,958,260.50
744,174,320.23	0.00	0.00	166,158,609.50	0.00	578,015,710.73	331,671,731.61	0.00	331,671,731.61
453,703.80	0.00	0.00	0.00	0.00	453,703.80	129,629.62	0.00	129,629.62

Penyata Hutang Awam (Terperinci)

seperti pada 31 Disember 2018

Projek	Jumlah Dibenarkan	Tarikh Terima Pinjaman	Pinjaman Diterima			Kadar Faedah	Tempoh Bayaran Balik
			Pokok	Faedah Dipokokkan	Jumlah		
	RM		RM	RM	RM	%	(Tahun)
2. Skim Pertapakan Dan Kemudahan Kampung Kelulut, Marang 98359 - 111A/1992/043	600,000.00	28.12.93 01.01.95	321,200.00 278,800.00	0.00	600,000.00	0.0	27
3. PAKR Nyior Tujuh, Besut 98360 - 111A/1993/013	2,539,000.00	24.08.94 01.01.95 23.12.95 02.10.96	387,200.00 810,948.00 741,000.00 599,852.00	0.00	2,539,000.00	4.0	27
4. PAKR Bukit Kuang II, Kemaman 98361 - 111A/1993/015	2,200,000.00	02.01.95 21.08.95 07.02.96 21.09.96	905,506.00 588,100.00 551,900.00 154,494.00	0.00	2,200,000.00	4.0	27
5. Skim Pertapakan Dan Kemudahan Sungai Buaya, Dungun- 98362 - 111A/1992/049	500,000.00	10.05.94	500,000.00	0.00	500,000.00	0.0	27
6. Skim Pertapakan Dan Kemudahan Alor Jambu K. Terengganu - 98363 - 111A/1992/045	1,115,000.00	09.06.94 01.01.95	537,600.00 577,400.00	0.00	1,115,000.00	0.0	27
7. PAKR Sungai Tong Setiu 98365 - 111A/1993/016	2,544,000.00	03.01.95 04.01.96 24.12.97	813,700.00 681,200.00 1,049,100.00	0.00	2,544,000.00	4.0	27
8. Skim Pertapakan Dan Kemudahan Padang Setengge Hulu Terengganu 98366 - 111A/1992/042	3,030,000.00	03.01.95 12.04.96 08.10.96	1,121,783.00 1,464,250.00 443,967.00	0.00	3,030,000.00	0.0	27
9. Skim Pertapakan Dan Kemudahan Kg. Bukit Keluang Besut 98367 - 111A/1992/052	3,000,000.00	03.01.95 12.04.96	2,441,400.00 558,600.00	0.00	3,000,000.00	0.0	27
10. Skim Pertapakan Dan Kemudahan Balai Besar Dungun 98368 - 111A/1992/044	3,000,000.00	03.01.95 14.08.95 04.01.96 08.10.96	678,870.00 807,800.00 851,300.00 662,030.00	0.00	3,000,000.00	0.0	27
11. Skim Pertapakan Dan Kemudahan Wakaf Tapai Marang 98369 - 111A/1992/047	1,180,000.00	03.01.95 14.08.95 04.01.96	661,850.00 442,800.00 75,350.00	0.00	1,180,000.00	0.0	27
12. Skim Pertapakan Dan Kemudahan Sungai Tong, Setiu.-98370 - 111A/1992/048	2,535,000.00	03.01.95 14.09.97	1,446,479.00 1,088,521.00	0.00	2,535,000.00	0.0	27
13. Skim Petapakan Dan Kemudahan Mak Lagam Kemaman 98371 - 111A/1992/050	3,000,000.00	14.08.95 04.01.96 31.12.97	1,412,760.00 669,800.00 762,440.00	0.00	2,845,000.00	0.0	27
14. Skim Pertapakan Dan Kemudahan Bukit Bayas, Kuala Terengganu 98372 - 111A/1993/076	3,000,000.00	14.08.95 04.01.96	1,350,550.00 1,649,450.00	0.00	3,000,000.00	0.0	27
15. PAKR Binjai Rendah, Marang 98373 - 111A/1993/074	6,000,000.00	14.08.95 04.01.96 04.01.97	1,946,070.00 1,102,900.00 2,951,030.00	0.00	6,000,000.00	4.0	27
16. PAKR Kampung Saujana, Setiu 98374 - 111A/1993/075	2,500,000.00	08.10.96 04.01.96 06.01.97	892,600.00 1,466,200.00 141,200.00	0.00	2,500,000.00	4.0	27
17. PAKR Seberang Pintasan, Dungun 98375 - 111A/1993/012	2,500,000.00	07.02.96 08.10.96 06.01.97	1,041,400.00 654,700.00 803,900.00	0.00	2,500,000.00	4.0	27
18. PAKR Batu Hampar, Kuala Trg. 98376 - 111A/1994/059	3,750,000.00	08.10.96 14.09.97	1,141,200.00 2,608,800.00	0.00	3,750,000.00	4.0	27

Baki Pokok Pinjaman Pada 1.1.2018	Pinjaman Diterima Dalam Tahun	Faedah Dipokokkan Dlm Tahun	Bayaran Balik Dalam Tahun		Baki Pokok Pinjaman Pada 31.12.2018	Tunggakan Bayaran Balik Pada 31.12.2018		
			Pokok	Faedah		Pokok	Faedah	Jumlah
RM	RM		RM	RM	RM	RM	RM	RM
155,555.60	0.00	0.00	22,222.22	0.00	133,333.38	22,222.22	0.00	22,222.22
1,046,838.62	0.00	0.00	0.00	0.00	1,046,838.62	231,766.66	79,202.64	310,969.30
907,067.61	0.00	0.00	98,442.09	36,282.70	808,625.52	102,379.77	32,345.02	134,724.79
148,148.12	0.00	0.00	0.00	0.00	148,148.12	37,037.04	0.00	37,037.04
330,370.30	0.00	0.00	0.00	0.00	330,370.30	82,592.60	0.00	82,592.60
1,048,899.95	0.00	0.00	113,834.85	41,956.00	935,065.10	118,388.25	37,402.60	155,790.85
897,777.82	0.00	0.00	112,222.22	0.00	785,555.60	112,222.22	0.00	112,222.22
888,888.91	0.00	0.00	0.00	0.00	888,888.91	222,222.22	0.00	222,222.22
888,888.91	0.00	0.00	0.00	0.00	888,888.91	222,222.22	0.00	222,222.22
349,629.70	0.00	0.00	0.00	0.00	349,629.70	87,407.40	0.00	87,407.40
751,111.09	0.00	0.00	93,888.89	0.00	657,222.20	93,888.89	0.00	93,888.89
948,333.34	0.00	0.00	0.00	0.00	948,333.34	210,740.74	0.00	210,740.74
1,000,000.02	0.00	0.00	0.00	0.00	1,000,000.02	222,222.22	0.00	222,222.22
2,731,973.24	0.00	0.00	0.00	0.00	2,731,973.24	526,630.71	208,231.77	734,862.48
1,241,748.59	0.00	0.00	0.00	0.00	1,241,748.59	210,989.87	95,202.83	306,192.70
1,241,748.59	0.00	0.00	0.00	0.00	1,241,748.59	210,989.87	95,202.83	306,192.70
1,862,622.77	0.00	0.00	0.00	0.00	1,862,622.77	316,484.82	142,804.24	459,289.06

Penyata Hutang Awam (Terperinci)
seperti pada 31 Disember 2018

Projek	Jumlah Dibenarkan	Tarikh Terima Pinjaman	Pinjaman Diterima			Kadar Faedah	Tempoh Bayaran Balik
			Pokok	Faedah Dipokokkan	Jumlah		
	RM		RM	RM	RM	%	(Tahun)
19. PAKR Pekan Ajil, Hulu Terengganu 98377 - 111A/1994/060	4,175,000.00	18.10.96 04.01.97 14.09.97	1,384,700.00 995,500.00 1,794,800.00	0.00	4,175,000.00	4.0	27
20. PAKR Bukit Tunggal, Kuala Trg. 98378 - 111A/1993/014	4,192,450.00	18.10.96 24.12.97	2,052,187.00 2,140,263.00	0.00	4,192,450.00	4.0	27
21. PAKR Bukit Payong Marang 98379 - 111A/1994/061	7,000,000.00	04.01.97 14.09.97	3,474,150.00 425,850.00	0.00	3,900,000.00	4.0	27
22. PAKR Bukit Kecil II K.Terengganu 98380 - 111A/1993/011	3,600,000.00	06.01.97 06.09.97 14.11.98	1,854,900.00 529,300.00 1,215,800.00	0.00	3,600,000.00	4.0	27
23. PAKR Kampung Buluh Setiu 98381 - 111A/1993/010	2,083,900.00	19.12.98 26.06.01 23.10.01	578,022.00 1,397,400.00 108,478.00	0.00	2,083,900.00	4.0	27
24. Skim Pertapakan Dan Kemudahan Sungai Kerak Marang -40382 - (98398) - 111A/1992/046	1,060,000.00	27.12.98	1,060,000.00	0.00	1,060,000.00	0.0	27
25.PAKR Kerteh II. Kemaman 40383 - 98382 - 111A/1989/061	5,154,338.00	10.07.99 26.06.01 28.07.01	1,210,500.00 3,717,500.00 226,338.00	0.00	5,154,338.00	0.0	22
26. PAKR Mak Kemas Marang 40384 - 98383 - 111A/1995/009	6,250,000.00	10.07.99 23.10.01	1,175,880.00 684,700.00	0.00	1,860,580.00	4.0	27
27. SPK Pulau Sekepeng, Kemaman. 98394 - 111A/1992/053	2,400,000.00	03.04.02	1,570,851.00	0.00	1,570,851.00	0.0	27
28. PAKR Kg. Mengabang Lekor, K.Trng 98385 - 111A/1999/010	8,000,000.00	26.03.03 12.09.03 06.07.04 29.10.04	1,978,250.00 722,100.00 1,457,900.00 2,091,750.00	0.00	6,250,000.00	4.0	22
29. PAKR Kg. Kesom, K.Trng 98386 - 111A/1999/011	12,500,000.00	02.01.03 12.09.03 29.06.04 29.10.04	1,990,275.00 850,300.00 2,090,300.00 1,019,125.00	0.00	5,950,000.00	4.0	22
30. PAKR Air Putih, Kemaman 98387 - 111A/1999/012	3,750,000.00	03.01.03 29.06.04 29.10.04 08.04.05	1,164,375.00 694,100.00 1,577,900.00 313,625.00	0.00	3,750,000.00	4.0	22
31. PAKR Kg. Pulau Serai, Dungun, Trg 98388 - 111A/1999/013	3,600,000.00	02.01.03 12.09.03 06.07.04	1,355,250.00 1,600,700.00 644,050.00	0.00	3,600,000.00	4.0	22
32. PAKR Kg. Padang Setengge, H.Trng 98389 - 111A/1999/014	5,000,000.00	14.08.03 13.10.03 06.07.04 29.10.04	1,487,500.00 823,500.00 1,773,180.00 915,820.00	0.00	5,000,000.00	4.0	22
33. PAKR Kg. Anak Ikan, Jabi, Besut, Trg. 98390 - 111A/1999/015	5,000,000.00	02.01.03 12.09.03 06.07.04 29.10.04	1,647,025.00 1,257,800.00 1,819,500.00 275,675.00	0.00	5,000,000.00	4.0	22
34. PAKR Kg. Gong Tengah/Pengkalan Nyireh, Besut, Terengganu. 98391 - 111A/1999/016	4,000,000.00	26.03.03 12.09.03 18.07.04 29.10.04	1,154,000.00 180,300.00 1,898,300.00 767,400.00	0.00	4,000,000.00	4.0	22
35. PAKR Kg. Lak Lok, Besut, Terengganu 98392 - 111A/1999/017	3,500,000.00	26.03.03 06.07.04 29.10.04	1,167,250.00 1,997,730.00 335,020.00	0.00	3,500,000.00	4.0	22

Baki Pokok Pinjaman Pada 1.1.2018	Pinjaman Diterima Dalam Tahun	Faedah Dipokokkan Dlm Tahun	Bayaran Balik Dalam Tahun		Baki Pokok Pinjaman Pada 31.12.2018	Tunggakan Bayaran Balik Pada 31.12.2018		
			Pokok	Faedah		Pokok	Faedah	Jumlah
RM	RM		RM	RM	RM	RM	RM	RM
2,073,720.02	0.00	0.00	0.00	0.00	2,073,720.02	352,353.10	158,988.72	511,341.82
2,082,387.47	0.00	0.00	0.00	0.00	2,082,387.47	353,825.80	159,653.24	513,479.04
1,937,127.68	0.00	0.00	0.00	0.00	1,937,127.68	329,144.21	148,516.41	477,660.62
1,788,117.83	0.00	0.00	0.00	0.00	1,788,117.83	303,825.44	137,092.06	440,917.50
1,197,676.25	0.00	0.00	0.00	0.00	1,197,676.25	162,604.20	92,625.78	255,229.98
471,111.10	0.00	0.00	0.00	0.00	471,111.10	78,518.52	0.00	78,518.52
2,401,395.50	0.00	0.00	0.00	0.00	2,401,395.50	531,661.21	181,686.91	713,348.12
1,137,756.81	0.00	0.00	0.00	0.00	1,137,756.81	139,595.01	88,283.39	227,878.40
930,874.63	0.00	0.00	0.00	0.00	930,874.63	116,359.34	0.00	116,359.34
4,058,974.68	0.00	0.00	0.00	0.00	4,058,974.68	551,072.51	313,912.63	864,985.14
3,864,143.87	0.00	0.00	0.00	0.00	3,864,143.87	524,621.03	298,844.83	823,465.86
2,435,384.80	0.00	0.00	0.00	0.00	2,435,384.80	330,643.51	188,347.57	518,991.08
2,337,969.40	0.00	0.00	0.00	0.00	2,337,969.40	317,417.76	180,813.68	498,231.44
3,247,179.68	0.00	0.00	0.00	0.00	3,247,179.68	440,858.02	251,130.10	691,988.12
3,031,072.81	0.00	0.00	0.00	0.00	3,031,072.81	224,751.15	121,242.91	345,994.06
2,597,743.84	0.00	0.00	0.00	0.00	2,597,743.84	352,686.40	200,904.08	553,590.48
2,273,025.80	0.00	0.00	0.00	0.00	2,273,025.80	308,600.61	175,791.07	484,391.68

Penyata Hutang Awam (Terperinci)

seperti pada 31 Disember 2018

Projek	Jumlah Dibenarkan	Tarikh Terima Pinjaman	Pinjaman Diterima			Kadar Faedah	Tempoh Bayaran Balik
			Pokok	Faedah Dipokokkan	Jumlah		
	RM		RM	RM	RM	%	(Tahun)
36.PAKR Kg. Sungai Kerak, Marang, Trg 98393 - 111A/1999/018	15,000,000.00	02.01.03 12.09.03 29.06.04 29.10.04	1,920,426.00 1,274,000.00 2,084,100.00 846,474.00	0.00	6,125,000.00	4.0	22
37. PAKR Kg. Mak Kemas/Cerang Guling, Marang Terengganu 98396 - 111A/2005/063	4,114,420.00	29.11.05	4,114,420.00	0.00	4,114,420.00	4.0	22
Jumlah PAKR (C)	145,123,108.00		119,474,539.00	0.00	119,474,539.00		
D.PROJEK P'BANGUNAN DLM NEGERI							
1. Sistem peparitan Majlis Perbandaran Kuala Terengganu Fasa 1A 99706 - 111D/1987/026	12,700,000.00	24.12.87 26.11.88	5,000,000.00 3,000,000.00	1,698,410.96	9,698,410.96	8.0	17
2. Sistem Peparitan Majlis Perbandaran Kuala Terengganu Fasa 1A 99709 - 111D/1995/002	20,000,000.00	10.11.95	20,000,000.00	0.00	20,000,000.00	4.0	20
3. Sistem Peparitan Majlis Perbandaran Kuala Terengganu Fasa 1A 99710 - 111D/1996/030	15,000,000.00	21.07.97 27.12.98 24.07.99	11,500,000.00 1,600,000.00 1,900,000.00	0.00	15,000,000.00	4.0	10
Jumlah Projek Pemb.Dlm Negeri (D)	47,700,000.00		43,000,000.00	1,698,410.96	44,698,410.96		
E.PEMBANGUNAN HUTAN							
1 .Ladang Hutan Kompensatori Fasa II ADB Loan No. 921-MAL (USD -3,210,000) 99708		22.01.92 22.07.93 21.12.93 23.06.94 17.12.94 23.12.95 18.12.95	11,200.00 123,770.39 4,396.00 103,495.34 119,768.78 47,243.80 312,527.30	0.00	722,401.61	4.0	15
Jumlah Ladang Hutan Kompensatori (E)	-		722,401.61	0.00	722,401.61		
JUMLAH KERAJAAN NEGERI (II=B+C+D+E)	1,217,572,682.68		1,048,430,754.29	23,331,624.11	1,071,762,378.40		
JUMLAH BESAR HUTANG NEGERI (I+II)	1,391,637,524.63		1,217,657,096.24	52,463,187.54	1,270,120,283.78		

Baki Pokok Pinjaman Pada 1.1.2018	Pinjaman Diterima Dalam Tahun	Faedah Dipokokkan Dlm Tahun	Bayaran Balik Dalam Tahun		Baki Pokok Pinjaman Pada 31.12.2018	Tunggakan Bayaran Balik Pada 31.12.2018		
			Pokok	Faedah		Pokok	Faedah	Jumlah
RM	RM		RM	RM	RM	RM	RM	RM
3,713,064.26	0.00	0.00	0.00	0.00	3,713,064.26	275,320.15	148,522.57	423,842.72
2,494,221.37	0.00	0.00	0.00	0.00	2,494,221.37	377,286.00	192,139.94	569,425.94
60,966,254.78	0.00	0.00	440,610.27	78,238.70	60,525,644.51	9,231,181.31	3,728,887.82	12,960,069.13
1,896,022.85	0.00	0.00	1,896,022.85	230,439.71	0.00	0.00	0.00	0.00
19,328,364.99	0.00	0.00	0.00	0.00	19,328,364.99	19,328,364.99	8,632,700.20	27,961,065.19
3,488,075.84	0.00	0.00	3,488,075.84	210,652.50	0.00	0.00	0.00	0.00
24,712,463.68	0.00	0.00	5,384,098.69	441,092.21	19,328,364.99	19,328,364.99	8,632,700.20	27,961,065.19
724,028.67	0.00	0.00	529,660.56	33,372.56	190,901.26	190,901.26	3,828.48	194,729.74
724,028.67	0.00	0.00	529,660.56	33,372.56	190,901.26	190,901.26	3,828.48	194,729.74
830,577,067.36	0.00	0.00	172,512,979.02	552,703.47	658,060,621.49	360,422,179.17	12,365,416.50	372,787,595.67
882,882,993.85	0.00	0.00	175,609,613.81	1,079,823.46	707,269,913.19	396,265,021.97	25,859,650.33	422,124,672.30

Nota :

B : RANCANGAN BEKALAN AIR

Kerajaan Negeri menerima hapuskira bagi 14 projek Rancangan Bekalan Air dari tahun 2000 dan sebelumnya berjumlah RM166,158,609.50 daripada Kementerian Kewangan Malaysia

Rujukan Surat : KK/SID/(S)/696/291/456/482SK.1(7) bertarikh 21 Februari 2018

E : PEMBANGUNAN HUTAN

(1) Ladang Hutan Kompensatori Fasa II

ADB Loan No. 921 - MAL (USD 3,210,000)

Kod 99708 - Baki Pokok Pinjaman = RM190,901.26 (Tunggakan pokok)

Rujukan Surat : JANM.BPOPA.600-5/9/18 (40) Bertarikh 4 Januari 2019

Anuiti	Tukaran	Pokok(USD)	Pokok(RM)	Faedah(USD)	Faedah(RM)	Jumlah
15.04.2018	3.9173	43,708.00	171,217.35	1,778.41	6,966.57	178,183.92
15.10.2018	4.1996	45,457.01	190,901.26	911.63	3,828.48	194,729.74
Jumlah Anuiti			362,118.61		10,795.05	372,913.66

Rujukan Surat : ANM/POPA/SPPP/4/484 (22) bertarikh 17 April 2018

Rujukan Surat : JANM.BPOPA.600-5/8/14 (1) bertarikh 16 Oktober 2018

10.01.2019

Dicetak oleh:



Syarikat Percetakan Yayasan Islam Terengganu Sdn. Bhd.
Gong Badak, 21300 Kuala Nerus, Terengganu
Tel: 09-666 8611 / 6652 / 8601
Faks: 09-666 0611 / 0063
Emel: marketing.dept0615@gmail.com